

TONNAGES MENSUELS 2024

EPCI :

SIRTOM Sud Francilien

Communes :

Amponville, Arville, Blandy, Boigneville, Bois-Herpin, Boutigny-sur-Essonne, Bouville, Brouy, Buno-Bonnevaux, Burcy, Champmotteux, Chatenoy, Courances, Courdimanche-sur-Essonne, Dannemois, Fromont, Garentreville, Gironville-sur-Essonne, Ichy, La Fôret-Sainte-Croix, Larchant, Maisse, Marolles-en-Beauce, Mespuits, Milly-la-Forêt, Moigny-sur-Ecole, Mondeville, Obsonville, Oncy-sur-Ecole, Prunay-sur-Essonne, Puiset-le-Marais, Roinvilliers, Rumont, Soisy-sur-Ecole, Valpuiseaux, Videlles

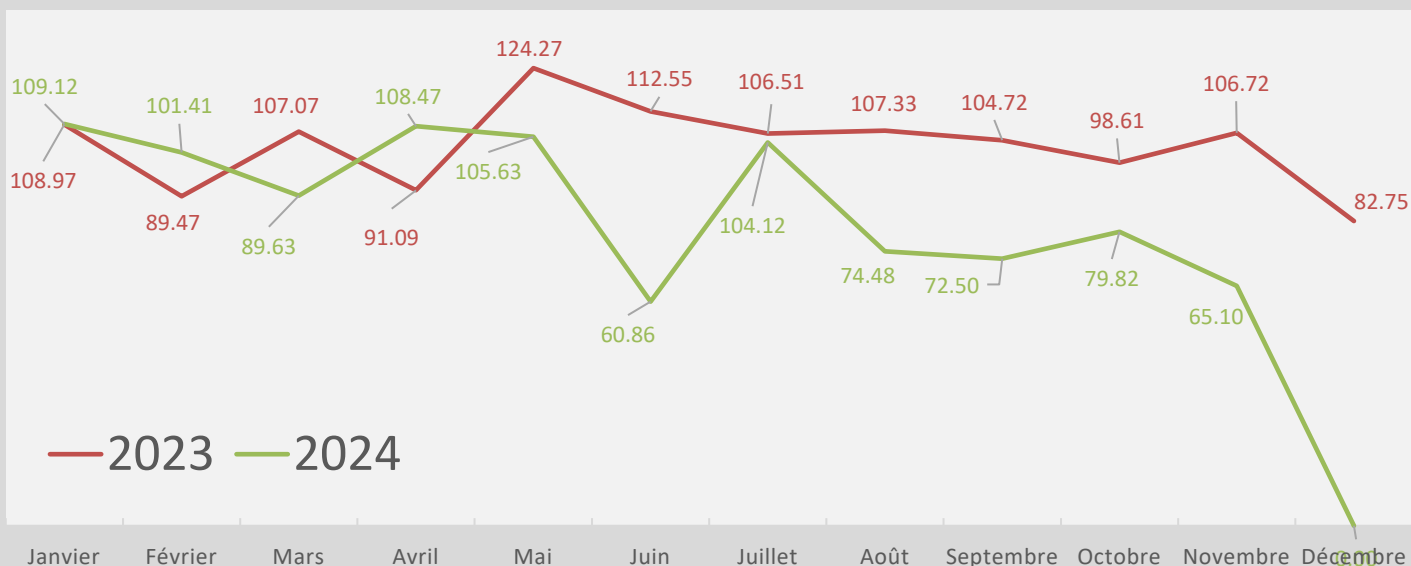


Collectes en " Apports volontaires " (t)

SIRTOM Sud Francilien

		Janvier	Février	Mars	Avril	Mai	Juin	Juillet	Août	Septembre	Octobre	Novembre	Décembre	TOTAL
Emballages "légers" + papiers	2023	24,47	18,91	29,51	21,01	32,23	25,39	22,79	22,50	27,09	23,15	25,96	17,06	290,07
	2024	28,41	25,22	17,00	27,66	24,72	0,00	0,00	0,00	0,00	0,00	0,00		123,00
Verre	2023	84,50	70,56	77,57	70,08	92,04	87,15	83,72	84,83	77,64	75,46	80,76	65,69	949,98
	2024	80,71	76,19	72,63	80,81	80,91	60,86	104,12	74,48	72,50	79,82	65,10		848,13
TOTAL	2023	108,97	89,47	107,07	91,09	124,27	112,55	106,51	107,33	104,72	98,61	106,72	82,75	1 240,05
	2024	109,12	101,41	89,63	108,47	105,63	60,86	104,12	74,48	72,50	79,82	65,10	0,00	971,13

Evolution des tonnages

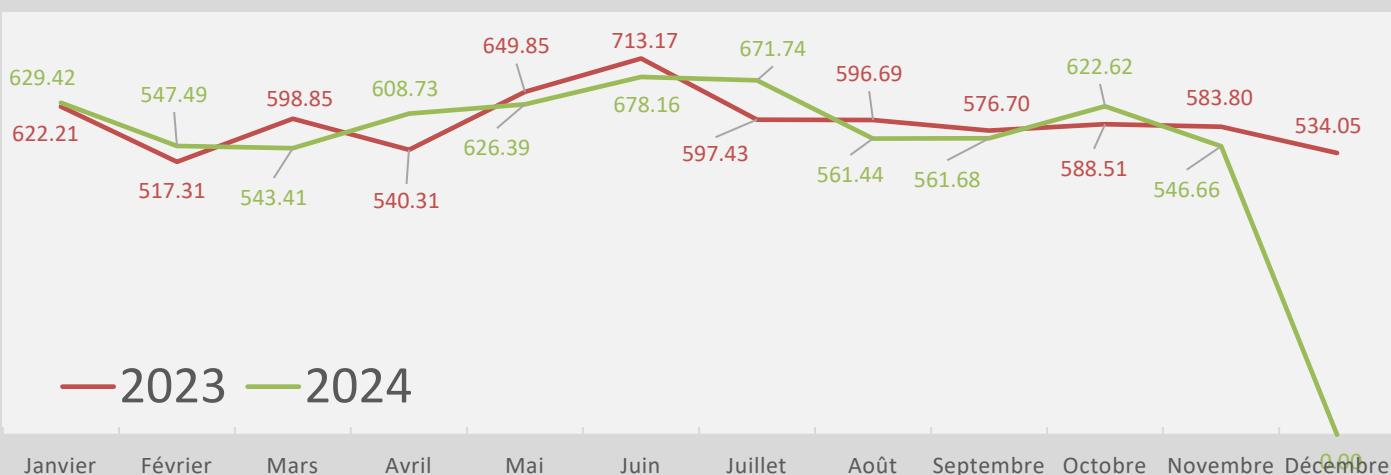


Commentaires :

Votre contact SIREDOM : Antoine HERROUIN
 Mail : aherrouin@siredom.com
 Téléphone : 07 50 64 48 57

		Janvier	Février	Mars	Avril	Mai	Juin	Juillet	Août	Septembre	Octobre	Novembre	Décembre	TOTAL
Ordures Ménagères	2023	389,00	315,78	355,64	336,84	403,02	363,52	361,88	367,76	342,12	381,34	353,26	320,34	4 290,50
	2024	388,10	334,38	324,00	383,44	384,70	343,62	410,64	330,66	344,28	385,78	328,94	0,00	3 958,54
Encombrants	2023	0,00	0,00	0,00	0,00	0,00	117,94	5,24	0,00	0,00	0,00	0,00	0,00	123,18
	2024	0,00	0,00	0,00	0,00	0,00	117,76	0,00	0,00	0,00	0,00	0,00		117,76
Emballages "légers" + papiers	2023	148,71	130,97	165,65	133,39	154,79	144,55	146,59	144,10	156,95	131,71	149,78	148,02	1755,21
	2024	160,61	136,92	146,78	144,48	160,78	155,92	156,98	156,30	144,90	157,02	152,62	0,00	1 673,30
Verre	2023	84,50	70,56	77,57	70,08	92,04	87,15	83,72	84,83	77,64	75,46	80,76	65,69	949,98
	2024	80,71	76,19	72,63	80,81	80,91	60,86	104,12	74,48	72,50	79,82	65,10	0,00	848,13
TOTAL	2023	622,21	517,31	598,85	540,31	649,85	713,17	597,43	596,69	576,70	588,51	583,80	534,05	7 118,87
	2024	629,42	547,49	543,41	608,73	626,39	678,16	671,74	561,44	561,68	622,62	546,66	0,00	6 597,73

Evolution des tonnages



Commentaires :

Votre contact SIREDOM : Marielle Marzin

Mail : mmarzin@siredom.com

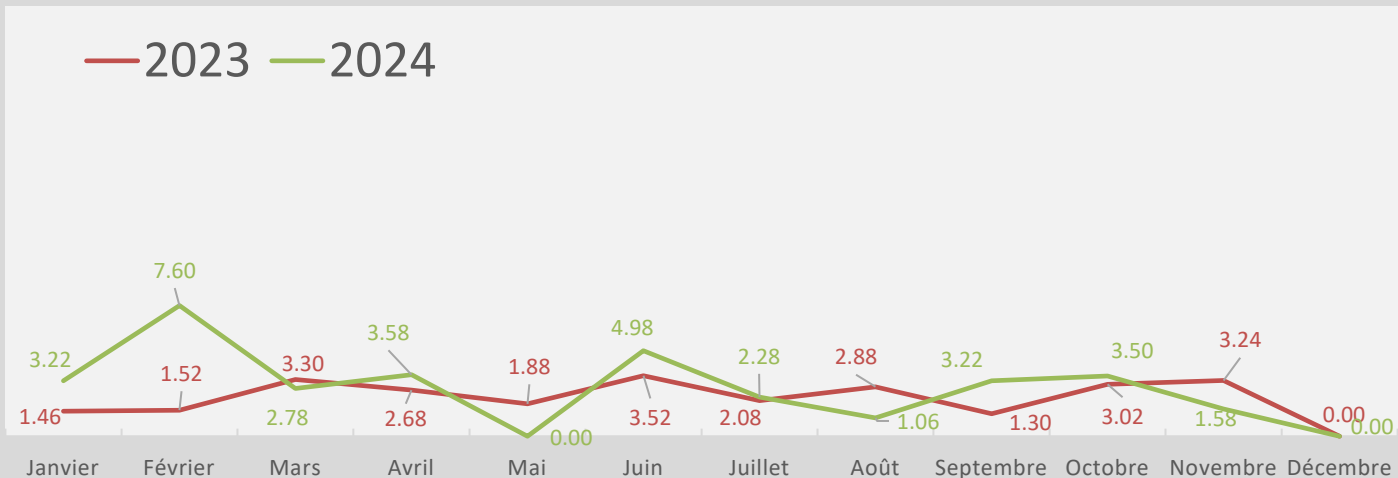
Téléphone : 01 69 74 23 54 / 06 19 67 35 75

Collectes des déchets des services techniques (t)

SIRTOM Sud Francilien

		Janvier	Février	Mars	Avril	Mai	Juin	Juillet	Août	Septembre	Octobre	Novembre	Décembre	TOTAL
Déchets non triés	2023	1,46	1,52	3,30	2,68	1,88	3,52	2,08	2,88	1,30	3,02	3,24	0,00	26,88
	2024	3,22	7,60	2,78	3,58	0,00	4,98	2,28	0,00	3,22	3,50	1,58		32,74
Déchets Verts	2023	0,00	0,00	0,00	0,00	0,00	0,00	0,00	0,00	0,00	0,00	0,00	0,00	0,00
	2024	0,00	0,00	0,00	0,00	0,00	0,00	0,00	1,06	0,00	0,00	0,00		1,06
TOTAL	2023	1,46	1,52	3,30	2,68	1,88	3,52	2,08	2,88	1,30	3,02	3,24	0,00	26,88
	2024	3,22	7,60	2,78	3,58	0,00	4,98	2,28	1,06	3,22	3,50	1,58	0,00	33,80

Evolution des tonnages



Commentaires :

Votre contact SIREDOM : Marielle Marzin
Mail : mmarzin@siredom.com
Téléphone : 01 69 74 23 54 / 06 19 67 35 75