

TONNAGES MENSUELS 2024

EPCI :

CC Dourdannais en Hurepoix

Communes :

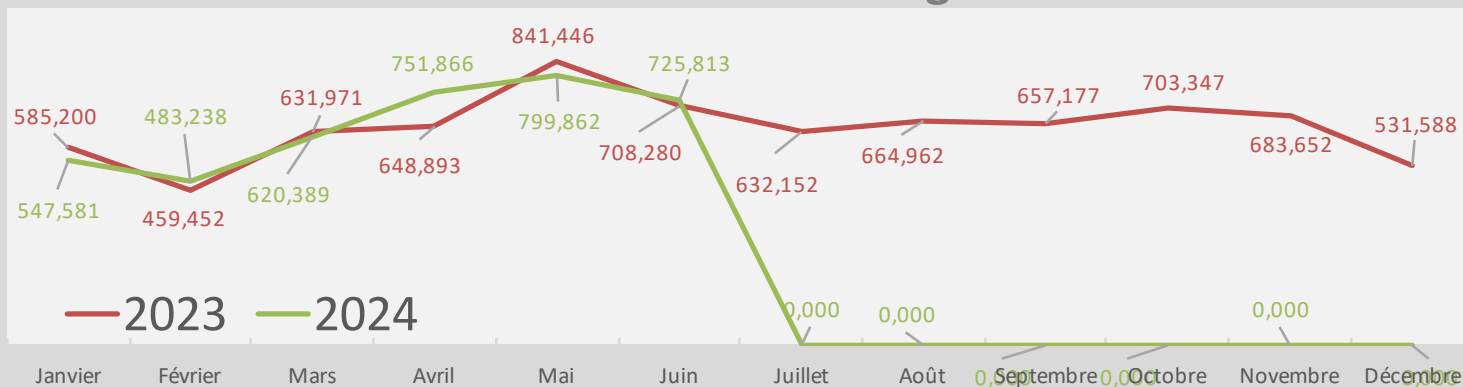
Breux-Joux, Corbreuse, Dourdan, La Fôret-le-Roi, La Val-Saint-Germain, Les Granges-le-Roi, Richarville,
Roinville-sous-Dourdan, Saint-Chéron, Saint-Cyr-sous-Dourdan, Sermaise



Collectes en " porte à Porte "(t) CC Dourdannais en Hurepoix

| | | Janvier | Février | Mars | Avril | Mai | Juin | Juillet | Août | Septembre | Octobre | Novembre | Décembre | TOTAL |
|--|-------------|---------|---------|---------|---------|---------|---------|---------|---------|-----------|---------|----------|----------|-----------|
| Ordures Ménagères | 2023 | 478,534 | 368,347 | 404,045 | 385,060 | 446,057 | 420,330 | 395,749 | 388,891 | 384,861 | 434,018 | 403,871 | 387,427 | 4 897,189 |
| | 2024 | 438,357 | 374,934 | 388,382 | 445,433 | 413,257 | 392,026 | | | | | | | 2 452,389 |
| Déchets Végétaux | 2023 | 0,000 | 0,000 | 114,928 | 167,355 | 290,170 | 164,900 | 142,618 | 178,589 | 165,717 | 171,089 | 164,280 | 31,662 | 1 591,308 |
| | 2024 | 0,000 | 0,000 | 125,722 | 204,770 | 261,135 | 230,394 | | | | | | | 822,022 |
| Emballages "légers" + papiers | 2023 | 106,666 | 91,106 | 112,999 | 96,477 | 105,219 | 123,050 | 93,784 | 97,482 | 106,599 | 98,240 | 115,501 | 112,499 | 1 259,622 |
| | 2024 | 109,224 | 108,303 | 106,285 | 101,663 | 125,470 | 103,394 | | | | | | | 654,339 |
| TOTAL | 2023 | 585,200 | 459,452 | 631,971 | 648,893 | 841,446 | 708,280 | 632,152 | 664,962 | 657,177 | 703,347 | 683,652 | 531,588 | 7 748,119 |
| | 2024 | 547,581 | 483,238 | 620,389 | 751,866 | 799,862 | 725,813 | 0,000 | 0,000 | 0,000 | 0,000 | 0,000 | 0,000 | 3 928,750 |

Evolution des tonnages



Commentaires :

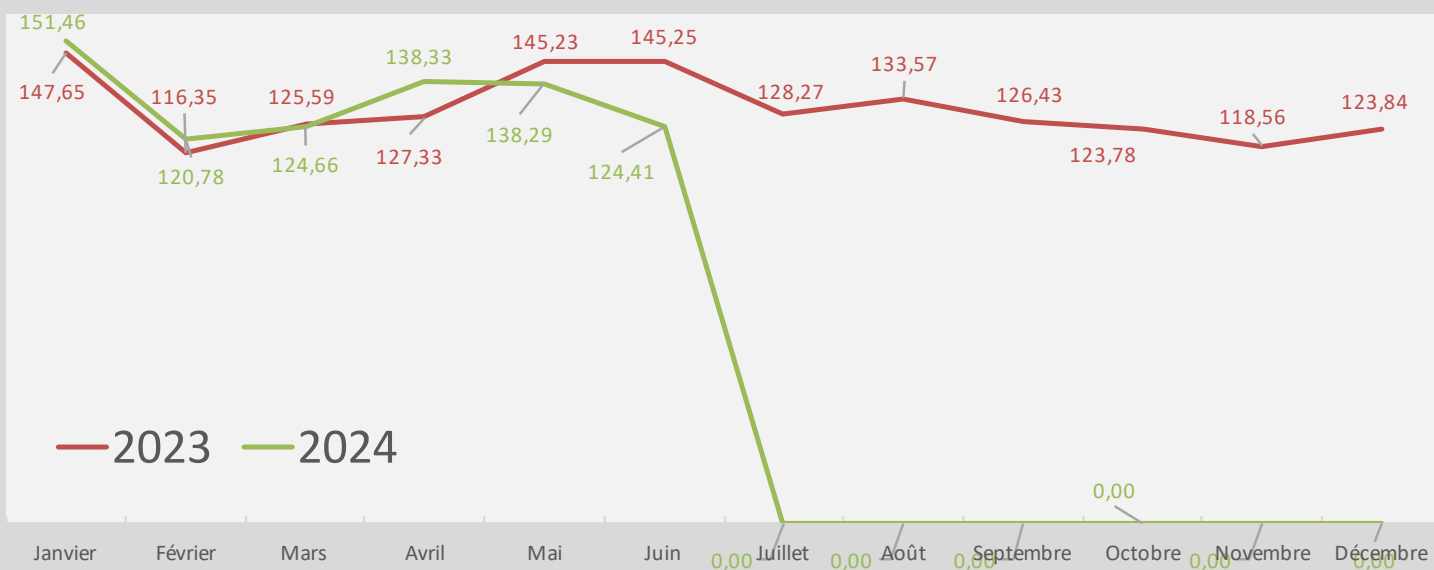
Votre contact SIREDOM : Antoine HERROUIN
 Mail : aherrouin@siredom.com
 Téléphone : 07 50 64 48 57

Collectes en " Apports volontaires " (t)

CC Dourdannais en Hurepoix

| | | Janvier | Février | Mars | Avril | Mai | Juin | Juillet | Août | Septembre | Octobre | Novembre | Décembre | TOTAL |
|-------------------------------|------|---------|---------|--------|--------|--------|--------|---------|--------|-----------|---------|----------|----------|----------|
| Ordures Ménagères | 2023 | 64,786 | 51,463 | 48,527 | 59,253 | 66,005 | 59,562 | 53,428 | 57,166 | 58,089 | 53,699 | 50,537 | 55,002 | 677,52 |
| | 2024 | 62,894 | 50,232 | 60,631 | 58,724 | 60,364 | 55,782 | | | | | | | 348,627 |
| Emballages "légers" + papiers | 2023 | 19,528 | 14,050 | 20,516 | 17,985 | 17,499 | 19,064 | 15,906 | 18,289 | 15,247 | 16,323 | 17,482 | 17,676 | 209,57 |
| | 2024 | 18,584 | 18,821 | 12,665 | 20,689 | 18,838 | 15,601 | | | | | | | 105,198 |
| Verre | 2023 | 63,340 | 50,832 | 56,546 | 50,089 | 61,725 | 66,626 | 58,934 | 58,111 | 53,090 | 53,758 | 50,541 | 51,162 | 674,75 |
| | 2024 | 69,986 | 51,729 | 51,365 | 58,919 | 59,086 | 53,026 | | | | | | | 344,11 |
| TOTAL | 2023 | 147,65 | 116,35 | 125,59 | 127,33 | 145,23 | 145,25 | 128,27 | 133,57 | 126,43 | 123,78 | 118,56 | 123,84 | 1 561,84 |
| | 2024 | 151,46 | 120,78 | 124,66 | 138,33 | 138,29 | 124,41 | 0,00 | 0,00 | 0,00 | 0,00 | 0,00 | 0,00 | 797,94 |

Evolution des tonnages



Commentaires :

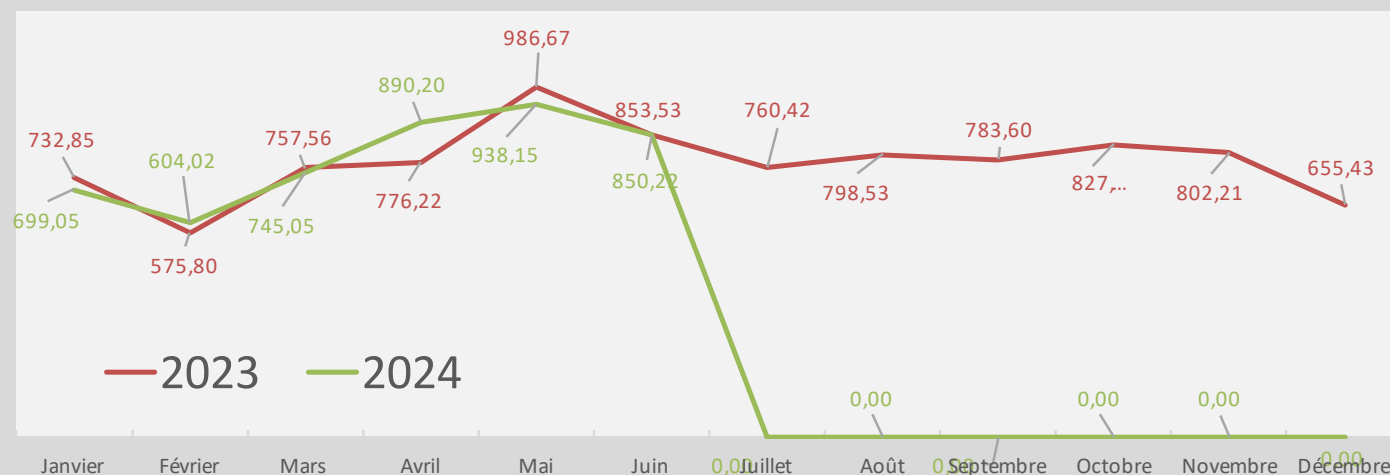
Votre contact SIREDOM : Antoine HERROUIN
 Mail : aherrouin@siredom.com
 Téléphone : 07 50 64 48 57

Traitements des collectes " PàP " et " AV "

CC Dourdannais en Hurepoix

| | | Janvier | Février | Mars | Avril | Mai | Juin | Juillet | Août | Septembre | Octobre | Novembre | Décembre | TOTAL |
|--------------------------------------|-------------|---------|---------|--------|--------|--------|--------|---------|--------|-----------|---------|----------|----------|----------|
| Ordures Ménagères | 2023 | 543,32 | 419,81 | 452,57 | 444,31 | 512,06 | 479,89 | 449,18 | 446,06 | 442,95 | 487,72 | 454,41 | 442,43 | 5 574,71 |
| | 2024 | 501,25 | 425,17 | 449,01 | 504,16 | 473,62 | 447,81 | 0,00 | 0,00 | 0,00 | 0,00 | 0,00 | 0,00 | 2 801,02 |
| Déchets Végétaux | 2023 | 0,00 | 0,00 | 114,93 | 167,36 | 290,17 | 164,90 | 142,62 | 178,59 | 165,72 | 171,09 | 164,28 | 31,66 | 1 591,31 |
| | 2024 | 0,00 | 0,00 | 125,72 | 204,77 | 261,13 | 230,39 | 0,00 | 0,00 | 0,00 | 0,00 | 0,00 | 0,00 | 822,02 |
| Emballages "légers" + papiers | 2023 | 126,19 | 105,16 | 133,51 | 114,46 | 122,72 | 142,11 | 109,69 | 115,77 | 121,85 | 114,56 | 132,98 | 130,18 | 1469,19 |
| | 2024 | 127,81 | 127,12 | 118,95 | 122,35 | 144,31 | 118,99 | 0,00 | 0,00 | 0,00 | 0,00 | 0,00 | 0,00 | 759,54 |
| Verre | 2023 | 63,34 | 50,83 | 56,55 | 50,09 | 61,73 | 66,63 | 58,93 | 58,11 | 53,09 | 53,76 | 50,54 | 51,16 | 674,75 |
| | 2024 | 69,99 | 51,73 | 51,37 | 58,92 | 59,09 | 53,03 | 0,00 | 0,00 | 0,00 | 0,00 | 0,00 | 0,00 | 344,11 |
| TOTAL | 2023 | 732,85 | 575,80 | 757,56 | 776,22 | 986,67 | 853,53 | 760,42 | 798,53 | 783,60 | 827,13 | 802,21 | 655,43 | 9 309,95 |
| | 2024 | 699,05 | 604,02 | 745,05 | 890,20 | 938,15 | 850,22 | 0,00 | 0,00 | 0,00 | 0,00 | 0,00 | 0,00 | 4 726,69 |

Evolution des tonnages



Commentaires :

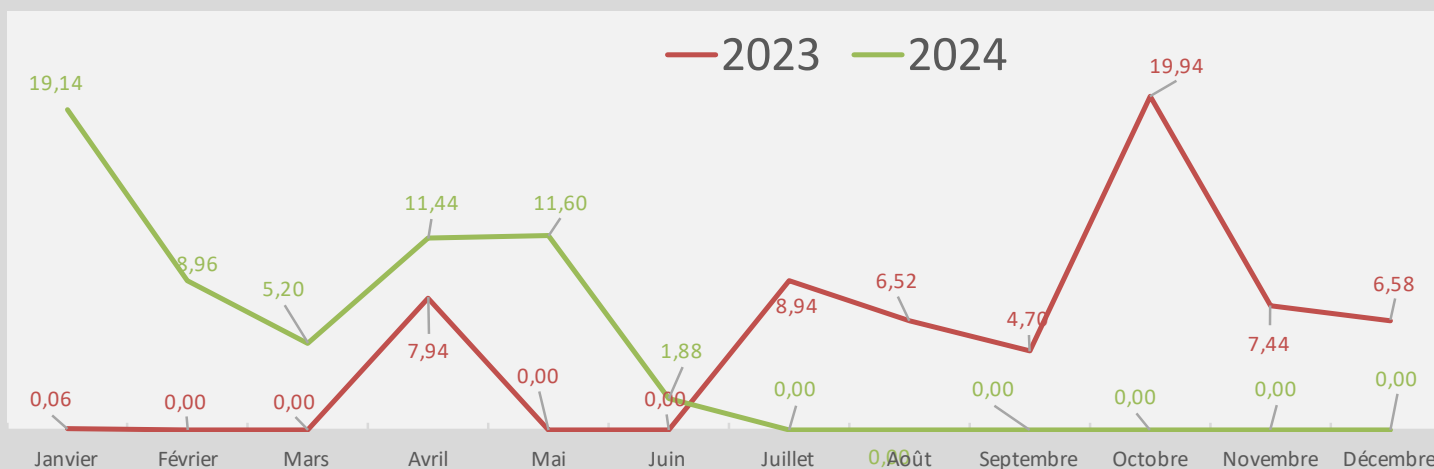
Votre contact SIREDOM : Marielle Marzin
 Mail : mmarzin@siredom.com
 Téléphone : 01 69 74 23 54 / 06 19 67 35 75

Collectes des déchets des services techniques (t)

CC Dourdannais en Hurepoix

| | | Janvier | Février | Mars | Avril | Mai | Juin | Juillet | Août | Septembre | Octobre | Novembre | Décembre | TOTAL |
|-------------------------|------|---------|---------|------|-------|-------|------|---------|------|-----------|---------|----------|----------|-------|
| Déchets non triés | 2023 | 0,00 | 0,00 | 0,00 | 0,00 | 0,00 | 0,00 | 0,00 | 0,00 | 0,00 | 0,00 | 0,00 | 0,00 | 0,00 |
| | 2024 | 0,00 | 0,00 | 0,00 | 0,00 | 0,00 | 0,00 | | | | | | | 0,00 |
| Tout venant valorisable | 2023 | 0,00 | 0,00 | 0,00 | 0,00 | 0,00 | 0,00 | 0,00 | 0,00 | 0,00 | 0,00 | 0,00 | 0,00 | 0,00 |
| | 2024 | 0,00 | 0,00 | 0,00 | 0,00 | 0,00 | 0,00 | | | | | | | 0,00 |
| Déchets Verts | 2023 | 0,06 | 0,00 | 0,00 | 7,94 | 0,00 | 0,00 | 8,94 | 6,52 | 4,70 | 19,94 | 7,44 | 6,58 | 62,12 |
| | 2024 | 19,14 | 8,96 | 5,20 | 11,44 | 11,60 | 1,88 | | | | | | | 58,22 |
| TOTAL | 2023 | 0,06 | 0,00 | 0,00 | 7,94 | 0,00 | 0,00 | 8,94 | 6,52 | 4,70 | 19,94 | 7,44 | 6,58 | 62,12 |
| | 2024 | 19,14 | 8,96 | 5,20 | 11,44 | 11,60 | 1,88 | 0,00 | 0,00 | 0,00 | 0,00 | 0,00 | 0,00 | 58,22 |

Evolution des tonnages



Commentaires :

Votre contact SIREDOM : Marielle Marzin

Mail : mmarzin@siredom.com

Téléphone : 01 69 74 23 54 / 06 19 67 35 75