

TONNAGES MENSUELS 2024

EPCI :

CA Paris Saclay

Communes :

Epinay-sur-Orge, Marcoussis, Nozay, Saclay-les-Chartreux

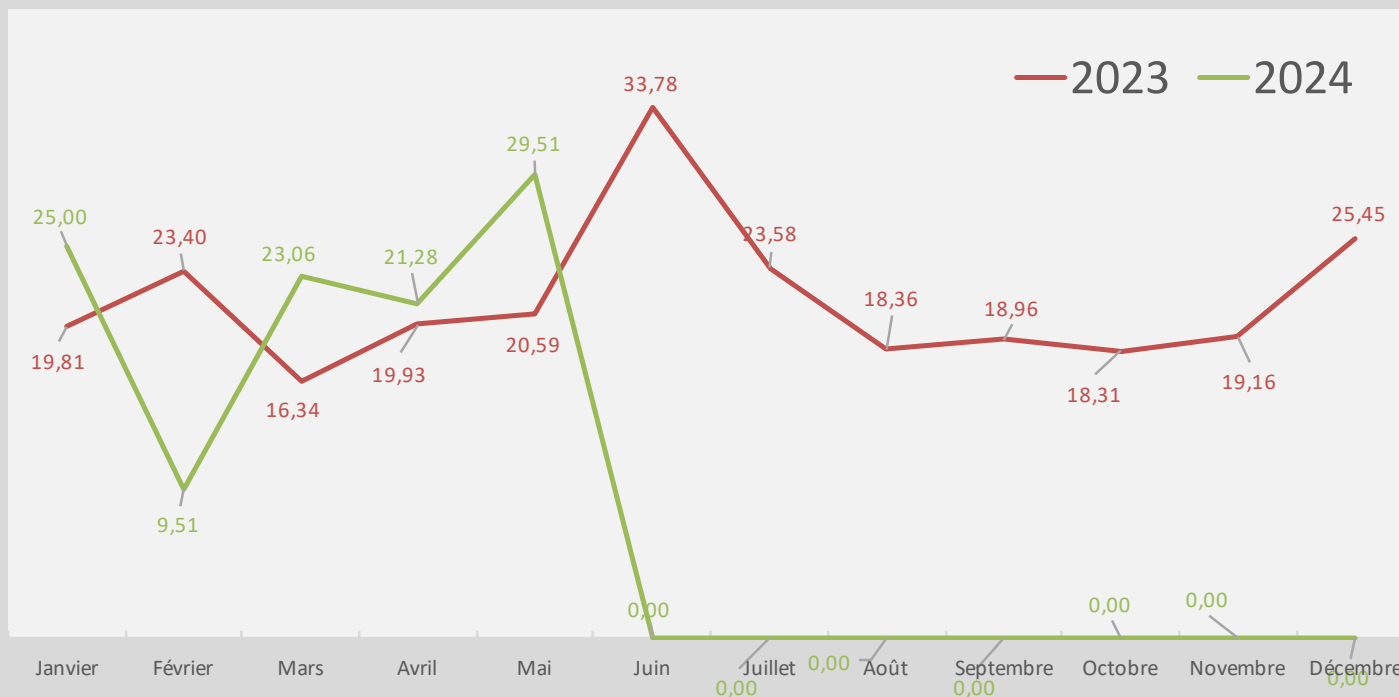


Collectes en " Apports volontaires " (t)

CA Paris Saclay

		Janvier	Février	Mars	Avril	Mai	Juin	Juillet	Août	Septembre	Octobre	Novembre	Décembre	TOTAL
Emballages "légers" + papiers	2023	1,98	2,19	2,41	1,96	1,79	3,91	2,72	2,01	1,69	2,48	1,54	2,82	27,50
	2024	1,86	2,90	1,63	1,36	3,21								10,96
Verre	2023	17,83	21,21	13,93	17,97	18,80	29,87	20,86	16,35	17,27	15,83	17,62	22,63	230,17
	2024	23,14	6,61	21,43	19,92	26,30								97,40
TOTAL	2023	19,81	23,40	16,34	19,93	20,59	33,78	23,58	18,36	18,96	18,31	19,16	25,45	257,67
	2024	25,00	9,51	23,06	21,28	29,51	0,00	0,00	0,00	0,00	0,00	0,00	0,00	108,36

Evolution des tonnages

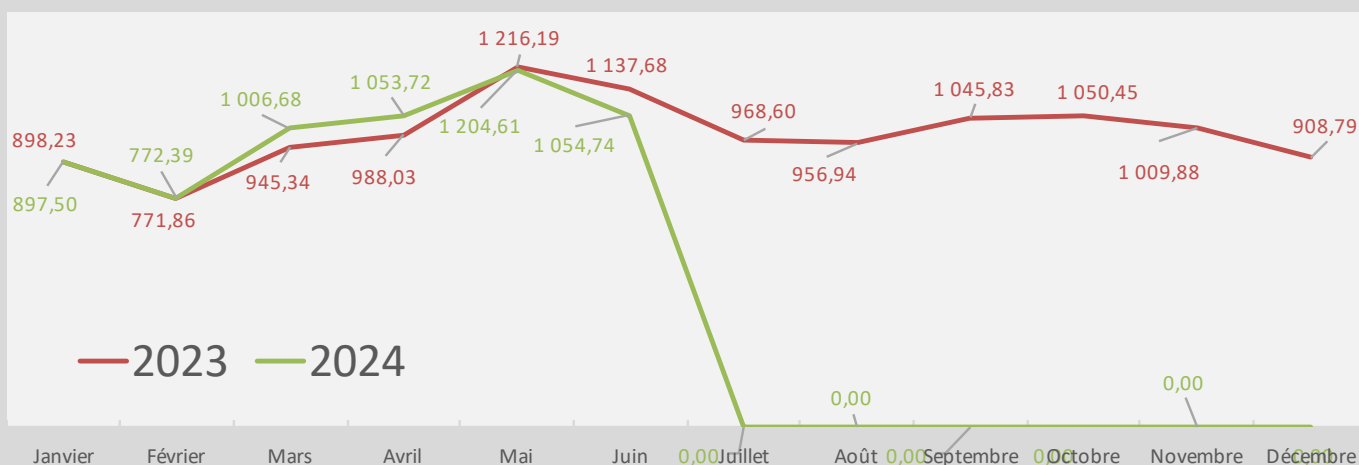


Commentaires :

Votre contact SIREDOM : Antoine HERROUIN
 Mail : aherrouin@siredom.com
 Téléphone : 07 50 64 48 57

		Janvier	Février	Mars	Avril	Mai	Juin	Juillet	Août	Septembre	Octobre	Novembre	Décembre	TOTAL
Ordures Ménagères	2023	619,56	534,54	593,26	577,60	639,74	630,76	552,24	538,66	613,15	604,32	570,40	617,34	7 091,57
	2024	622,14	532,06	619,16	595,08	616,46	577,90							3 562,80
Encombrants	2023	35,82	30,28	25,58	44,36	40,60	42,76	32,90	29,80	49,48	41,74	34,54	28,20	436,06
	2024	23,26	29,28	31,12	38,86	42,96	41,22							206,70
Déchets Végétaux	2023	30,44	11,78	101,96	172,88	345,44	202,18	189,92	198,68	181,38	216,94	173,06	36,12	1 860,78
	2024	30,00	19,66	139,98	225,48	291,46	240,04							946,62
Emballages "légers" + papiers	2023	141,24	128,97	159,63	128,72	128,79	164,23	127,82	128,37	140,49	129,22	157,58	159,44	1 694,50
	2024	139,66	149,78	144,49	129,18	166,45	131,98	0,00	0,00	0,00	0,00	0,00	0,00	861,54
Verre	2023	71,17	66,29	64,91	64,47	61,62	97,75	65,72	61,43	61,33	58,23	74,30	67,69	814,91
	2024	82,44	41,61	71,93	65,12	87,28	63,60	0,00	0,00	0,00	0,00	0,00	0,00	411,98
TOTAL	2023	898,23	771,86	945,34	988,03	1 216,19	1 137,68	968,60	956,94	1 045,83	1 050,45	1 009,88	908,79	11 897,82
	2024	897,50	772,39	1 006,68	1 053,72	1 204,61	1 054,74	0,00	0,00	0,00	0,00	0,00	0,00	5 989,64

Evolution des tonnages



Commentaires :

Tonnage déclassé sur les Encombrants en 2024 : 0,164 T

Votre contact SIREDOM : Marielle Marzin

Mail : mmarzin@siredom.com

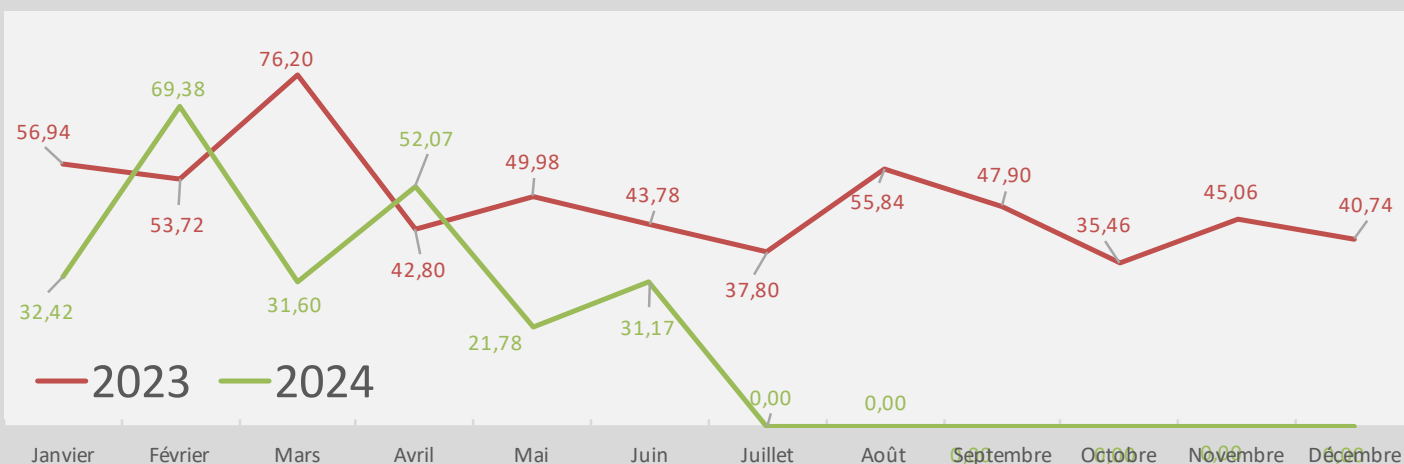
Téléphone : 01 69 74 23 54 / 06 19 67 35 75

Collectes des déchets des services techniques (t)

CA Paris Saclay

		Janvier	Février	Mars	Avril	Mai	Juin	Juillet	Août	Septembre	Octobre	Novembre	Décembre	TOTAL
Déchets non triés	2023	17,20	15,10	44,42	20,12	25,06	18,20	7,40	19,04	12,80	15,24	2,80	12,94	210,32
	2024	4,98	17,60	10,20	12,58	8,26	9,48							63,10
Tout venant valorisable	2023	5,54	11,70	5,34	2,58	10,10	4,98	5,02	9,58	6,52	4,30	7,38	6,00	79,04
	2024	6,16	10,04	7,40	9,67	6,50	4,21							43,98
Gravats	2023	0,00	0,00	0,00	0,00	0,00	0,00	0,00	0,00	0,00	0,00	0,00	0,00	0,00
	2024	0,00	0,00	0,00	0,00	0,00	0,00							0,00
Déchets Verts	2023	34,20	26,92	26,44	20,10	14,82	20,60	25,38	27,22	28,58	15,92	34,88	21,80	296,86
	2024	21,28	41,74	14,00	29,82	7,02	17,48							131,34
TOTAL	2023	56,94	53,72	76,20	42,80	49,98	43,78	37,80	55,84	47,90	35,46	45,06	40,74	586,22
	2024	32,42	69,38	31,60	52,07	21,78	31,17	0,00	0,00	0,00	0,00	0,00	0,00	238,42

Evolution des tonnages



Commentaires :

Tonnage déclassé sur le Valorisable en 2024 :
 4,656 T

Votre contact SIREDOM : Marielle Marzin

Mail : mmarzin@siredom.com

Téléphone : 01 69 74 23 54 / 06 19 67 35 75