

TONNAGES MENSUELS 2024

EPCI :

SIRTOM Sud Francilien

Communes :

Amponville, Arville, Blandy, Boigneville, Bois-Herpin, Boutigny-sur-Essonne, Bouville, Brouy, Buno-Bonnevaux, Burcy, Champmotteux, Chatenoy, Courances, Courdimanche-sur-Essonne, Dannemois, Fromont, Garentreville, Gironville-sur-Essonne, Ichy, La Fôret-Sainte-Croix, Larchant, Maise, Marolles-en-Beauce, Mespuits, Milly-la-Foret, Moigny-sur-Ecole, Mondeville, Obsonville, Oncy-sur-Ecole, Prunay-sur-Essonne, Puiset-le-Marais, Roinvilliers, Rumont, Soisy-sur-Ecole, Valpuiseaux, Videlles

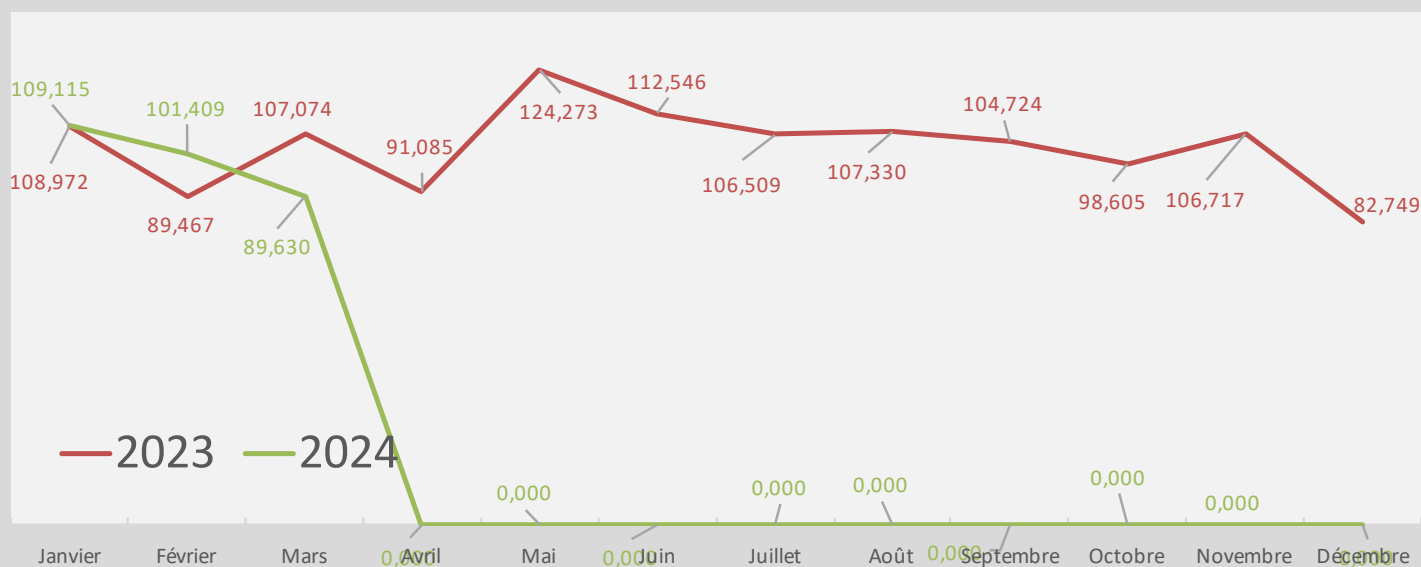
Déchets - Énergie ●●●●●●
Siredom
Environnement

Collectes en " Apports volontaires " (t)

SIRTOM Sud Francilien

		Janvier	Février	Mars	Avril	Mai	Juin	Juillet	Août	Septembre	Octobre	Novembre	Décembre	TOTAL
Emballages "légers" + papiers	2023	24,470	18,910	29,509	21,008	32,233	25,393	22,788	22,501	27,089	23,149	25,961	17,057	290,068
	2024	28,408	25,224	16,997										70,629
Verre	2023	84,502	70,557	77,565	70,077	92,040	87,153	83,721	84,829	77,635	75,456	80,756	65,692	949,983
	2024	80,707	76,185	72,633										229,525
TOTAL	2023	108,972	89,467	107,074	91,085	124,273	112,546	106,509	107,330	104,724	98,605	106,717	82,749	1 240,051
	2024	109,115	101,409	89,630	0,000	0,000	0,000	0,000	0,000	0,000	0,000	0,000	0,000	300,154

Evolution des tonnages



Commentaires :

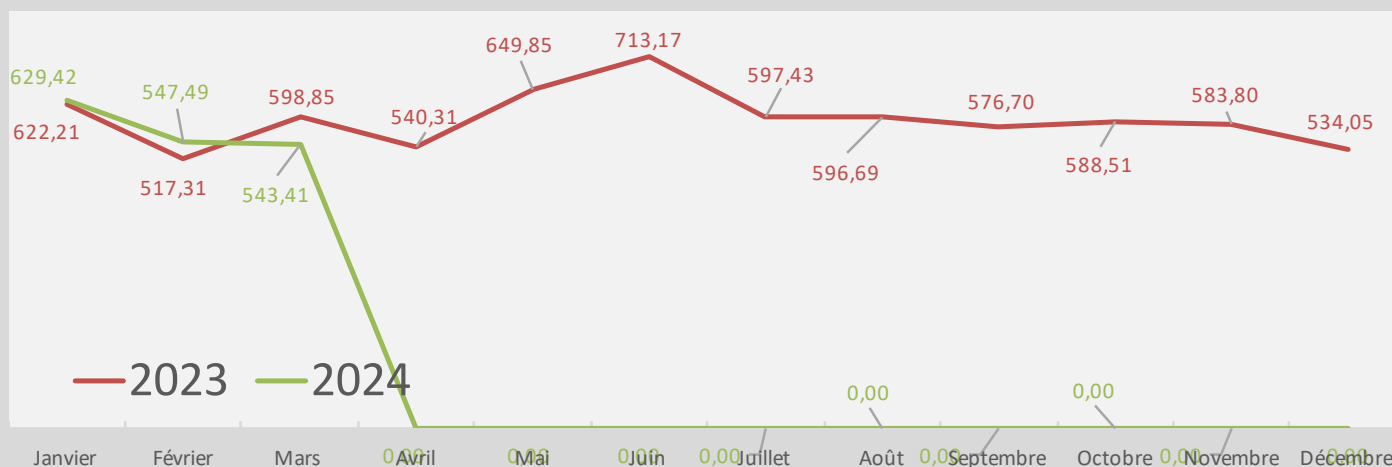
Votre contact SIREDOM : Antoine HERROUIN
 Mail : aherrouin@siredom.com
 Téléphone : 07 50 64 48 57

Traitements des collectes " PàP " et " AV "

SIRTOM Sud Francilien

		Janvier	Février	Mars	Avril	Mai	Juin	Juillet	Août	Septembre	Octobre	Novembre	Décembre	TOTAL
Ordures Ménagères	2023	389,00	315,78	355,64	336,84	403,02	363,52	361,88	367,76	342,12	381,34	353,26	320,34	4 290,50
	2024	388,10	334,38	324,00	0,00	0,00	0,00	0,00	0,00	0,00	0,00	0,00	0,00	1 046,48
Encombrants	2023	0,00	0,00	0,00	0,00	0,00	117,94	5,24	0,00	0,00	0,00	0,00	0,00	123,18
	2024	0,00	0,00	0,00										0,00
Emballages "légers" + papiers	2023	148,71	130,97	165,65	133,39	154,79	144,55	146,59	144,10	156,95	131,71	149,78	148,02	1755,21
	2024	160,61	136,92	146,78	0,00	0,00	0,00	0,00	0,00	0,00	0,00	0,00	0,00	444,31
Verre	2023	84,50	70,56	77,57	70,08	92,04	87,15	83,72	84,83	77,64	75,46	80,76	65,69	949,98
	2024	80,71	76,19	72,63	0,00	0,00	0,00	0,00	0,00	0,00	0,00	0,00	0,00	229,53
TOTAL	2023	622,21	517,31	598,85	540,31	649,85	713,17	597,43	596,69	576,70	588,51	583,80	534,05	7 118,87
	2024	629,42	547,49	543,41	0,00	0,00	0,00	0,00	0,00	0,00	0,00	0,00	0,00	1 720,31

Evolution des tonnages



Commentaires :

Votre contact SIREDOM : Marielle Marzin

Mail : mmarzin@siredom.com

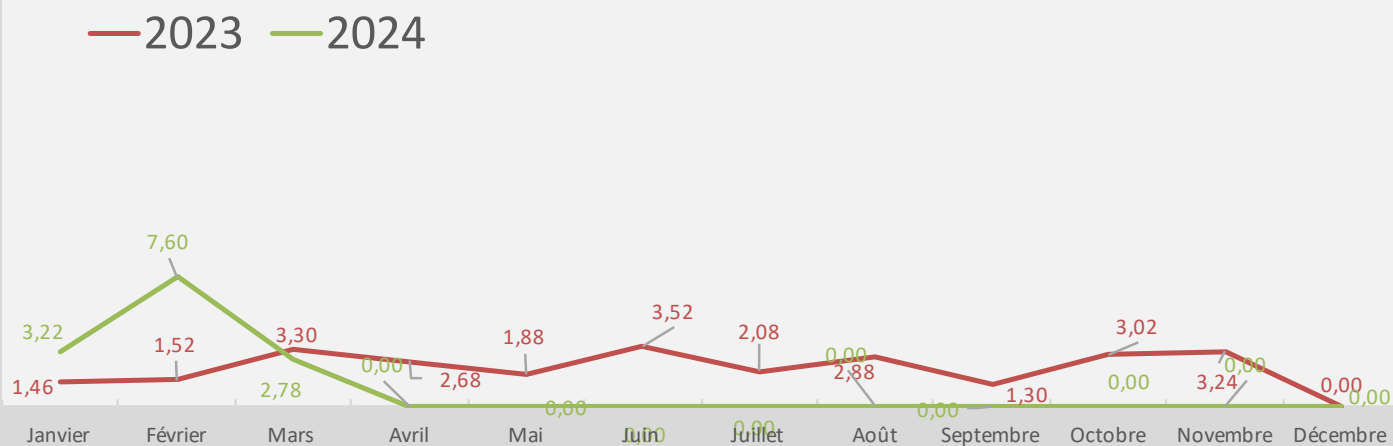
Téléphone : 01 69 74 23 54 / 06 19 67 35 75

Collectes des déchets des services techniques (t)

SIRTOM Sud Francilien

		Janvier	Février	Mars	Avril	Mai	Juin	Juillet	Août	Septembre	Octobre	Novembre	Décembre	TOTAL
Déchets non triés	2023	1,46	1,52	3,30	2,68	1,88	3,52	2,08	2,88	1,30	3,02	3,24	0,00	26,88
	2024	3,22	7,60	2,78										13,60
Déchets Verts	2023	0,00	0,00	0,00	0,00	0,00	0,00	0,00	0,00	0,00	0,00	0,00	0,00	0,00
	2024	0,00	0,00	0,00										0,00
TOTAL	2023	1,46	1,52	3,30	2,68	1,88	3,52	2,08	2,88	1,30	3,02	3,24	0,00	26,88
	2024	3,22	7,60	2,78	0,00	0,00	0,00	0,00	0,00	0,00	0,00	0,00	0,00	13,60

Evolution des tonnages



Commentaires :

Votre contact SIREDOM : Marielle Marzin

Mail : mmarzin@siredom.com

Téléphone : 01 69 74 23 54 / 06 19 67 35 75