

TONNAGES MENSUELS 2024

EPCI :

EPT Grand-Orly Seine Bièvre

Communes :

Athis-Mons, Juvisy-sur-Orge, Morangis, Paray-Vieille-Poste, Savigny-sur-Orge, Viry-Châtillon

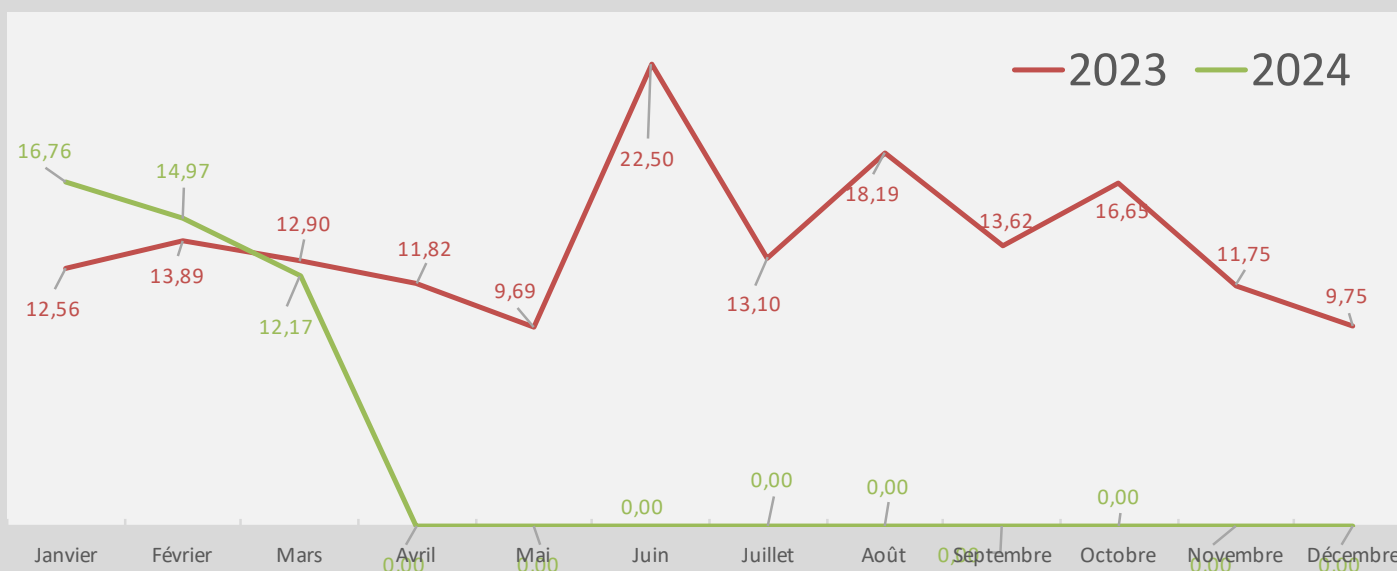


Collectes en " Apports volontaires " (t)

EPT Grand-Orly Seine Bièvre

		Janvier	Février	Mars	Avril	Mai	Juin	Juillet	Août	Septembre	Octobre	Novembre	Décembre	TOTAL
Emballages "légers" + papiers	2023	4,32	5,19	5,92	3,66	4,11	5,16	4,03	5,92	6,04	4,03	3,82	4,43	56,63
	2024	4,05	4,35	3,93										12,33
Verre	2023	8,24	8,70	6,98	8,16	5,58	17,34	9,07	12,27	7,58	12,62	7,93	5,32	109,79
	2024	12,71	10,62	8,24										31,57
TOTAL	2023	12,56	13,89	12,90	11,82	9,69	22,50	13,10	18,19	13,62	16,65	11,75	9,75	166,42
	2024	16,76	14,97	12,17	0,00	0,00	0,00	0,00	0,00	0,00	0,00	0,00	0,00	43,90

Evolution des tonnages



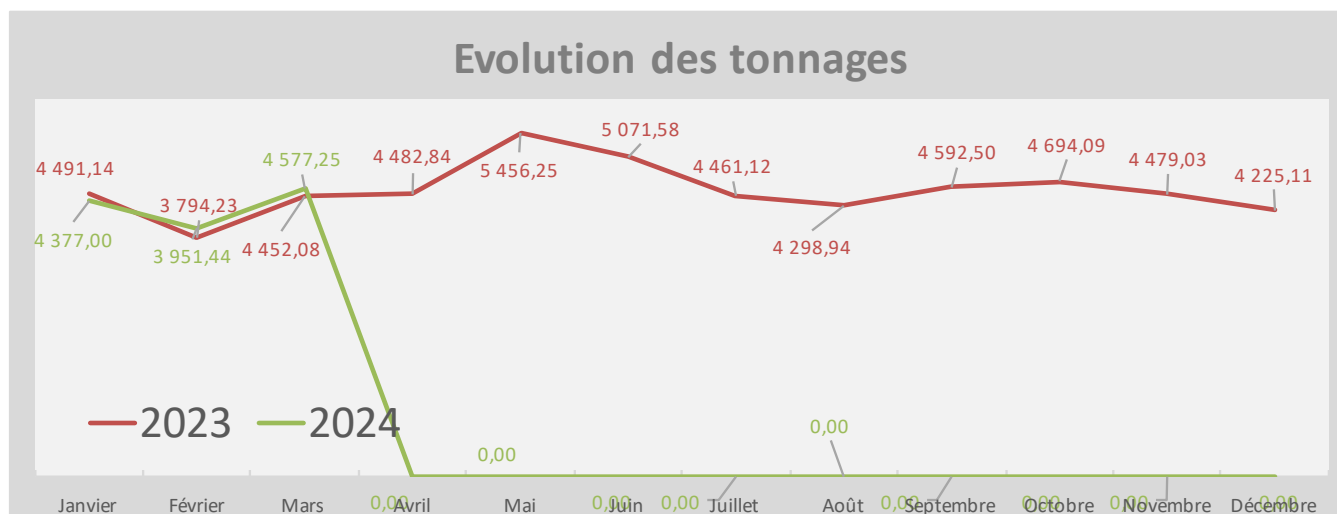
Commentaires :

Votre contact SIREDOM : Antoine HERROUIN

Mail : aherrouin@siredom.com

Téléphone : 07 50 64 48 57

		Janvier	Février	Mars	Avril	Mai	Juin	Juillet	Août	Septembre	Octobre	Novembre	Décembre	TOTAL
Ordures Ménagères	2023	3 346,02	2 804,22	3 133,90	3 020,84	3 348,30	3 363,72	3 088,34	2 721,38	3 066,06	3 185,26	3 007,48	3 066,32	37 151,84
	2024	3 239,48	2 904,36	3 168,46										9 312,30
Biodéchets	2023	0,00	0,00	0,00	0,00	0,00	0,00	0,00	0,00	11,68	11,38	12,04	16,90	52,00
	2024	21,34	12,26	25,76										59,36
Encombrants	2023	154,36	150,52	172,06	191,52	223,28	210,58	149,26	205,05	194,66	193,42	162,56	137,48	2 144,75
	2024	135,28	166,00	167,88										469,16
Déchets Végétaux	2023	102,52	83,02	298,30	527,06	1 019,52	644,82	445,06	644,58	489,36	482,92	519,68	151,64	5 408,48
	2024	74,64	90,56	385,32										550,52
Emballages "légers" + papiers	2023	636,28	546,11	662,54	568,90	652,57	613,98	548,03	562,40	610,72	612,89	600,92	652,79	7 268,13
	2024	669,77	569,55	629,87	0,00	0,00	0,00	0,00	0,00	0,00	0,00	0,00	0,00	1 869,19
Verre	2023	251,96	210,36	185,28	174,52	212,58	238,48	230,43	165,53	220,02	208,22	176,35	199,98	2 473,71
	2024	236,49	208,71	199,96	0,00	0,00	0,00	0,00	0,00	0,00	0,00	0,00	0,00	645,16
TOTAL	2023	4 491,14	3 794,23	4 452,08	4 482,84	5 456,25	5 071,58	4 461,12	4 298,94	4 592,50	4 694,09	4 479,03	4 225,11	54 498,91
	2024	4 377,00	3 951,44	4 577,25	0,00	0,00	0,00	0,00	0,00	0,00	0,00	0,00	0,00	12 905,69



Commentaires :

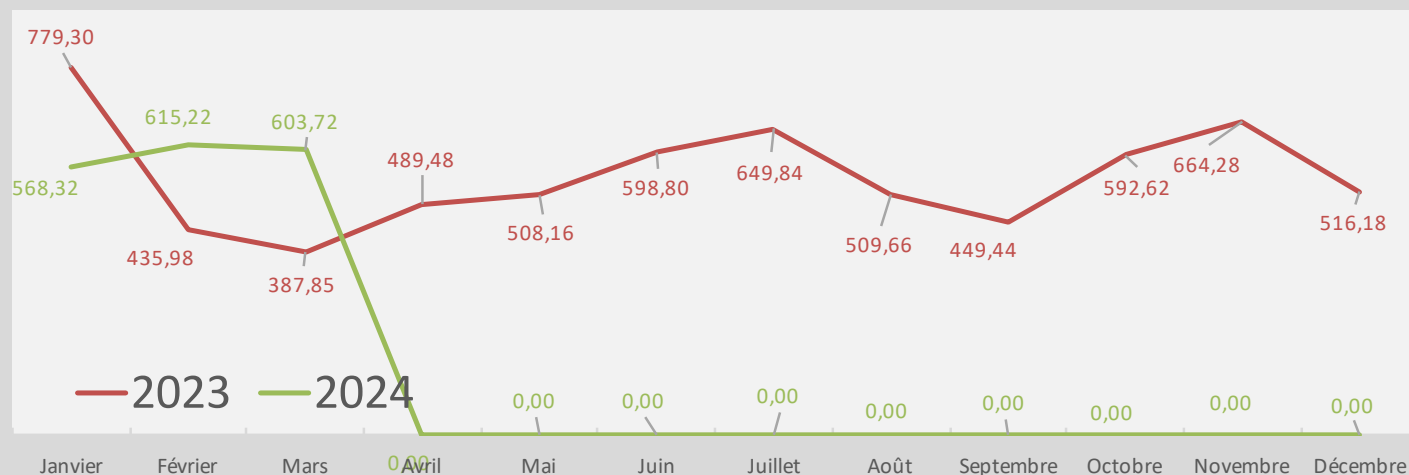
Votre contact SIREDOM : Marielle Marzin
 Mail : mmarzin@siredom.com
 Téléphone : 01 69 74 23 54 / 06 19 67 35 75

Collectes des déchets des services techniques (t)

EPT Grand-Orly Seine Bièvre

		Janvier	Février	Mars	Avril	Mai	Juin	Juillet	Août	Septembre	Octobre	Novembre	Décembre	TOTAL
Déchets non triés	2023	362,08	318,84	335,95	329,30	385,10	463,08	481,90	374,74	367,58	534,56	501,60	370,44	4 825,17
	2024	529,60	533,98	477,18										1 540,76
Tout venant valorisable	2023	0,00	0,00	0,00	0,00	0,00	4,12	0,00	0,00	0,00	0,00	0,00	0,00	4,12
	2024	0,00	0,00	0,00										0,00
Gravats	2023	332,24	88,48	30,72	118,30	91,94	87,90	144,12	53,04	39,38	15,26	21,66	6,26	1029,30
	2024	12,18	43,72	54,32										110,22
Déchets Verts	2023	84,98	28,66	21,18	41,88	31,12	43,70	23,82	81,88	42,48	42,80	141,02	139,48	723,00
	2024	26,54	37,52	72,22										136,28
TOTAL	2023	779,30	435,98	387,85	489,48	508,16	598,80	649,84	509,66	449,44	592,62	664,28	516,18	6 581,59
	2024	568,32	615,22	603,72	0,00	0,00	0,00	0,00	0,00	0,00	0,00	0,00	0,00	1 787,26

Evolution des tonnages



Commentaires :

Votre contact SIREDOM : Marielle Marzin

Mail : mmarzin@siredom.com

Téléphone : 01 69 74 23 54 / 06 19 67 35 75