

TONNAGES MENSUELS 2024

EPCI : CC du Pays de Limours

Communes :

Angervilliers, Boullay-les-Troux, Briis-sous-Forges, Courson-Monteloup, Fontenay-les-Briis, Forges-les-Bains, Gometz-la-ville, Janvry, Les Molières, Limours, Pecqueuse, Saint-Jean-de-Beauregard, Saint-Maurice-Montcouronne, Vaugrigneuse

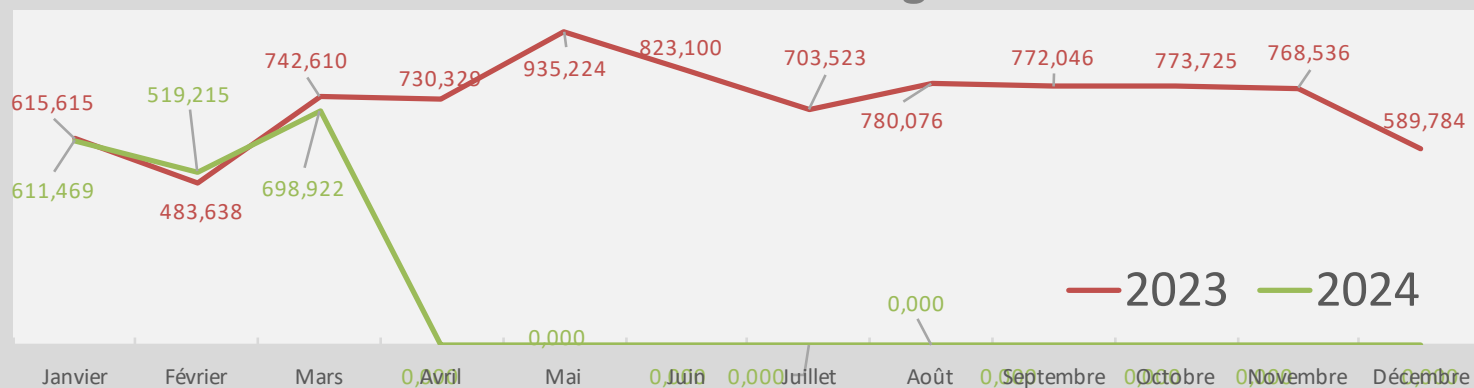


Collectes en " Porte à Porte "(t)

CC du Pays de Limours

		Janvier	Février	Mars	Avril	Mai	Juin	Juillet	Août	Septembre	Octobre	Novembre	Décembre	TOTAL
Ordures Ménagères	2023	474,417	373,637	431,850	396,934	469,674	430,340	407,340	388,099	402,222	434,597	444,566	394,158	5 047,832
	2024	475,326	402,743	403,382										1 281,450
Déchets Végétaux	2023	0,000	0,000	177,611	216,661	336,926	249,980	178,883	283,928	233,055	211,999	198,089	53,790	2 140,921
	2024	0,000	0,000	159,694										159,694
Emballages "légers" + papiers	2023	141,198	110,001	133,149	116,734	128,624	142,780	117,300	108,050	136,770	127,129	125,881	141,837	1 529,453
	2024	136,143	116,472	135,846										388,461
TOTAL	2023	615,615	483,638	742,610	730,329	935,224	823,100	703,523	780,076	772,046	773,725	768,536	589,784	8 718,206
	2024	611,469	519,215	698,922	0,000	0,000	0,000	0,000	0,000	0,000	0,000	0,000	0,000	1 829,605

Evolution des tonnages



Commentaires :

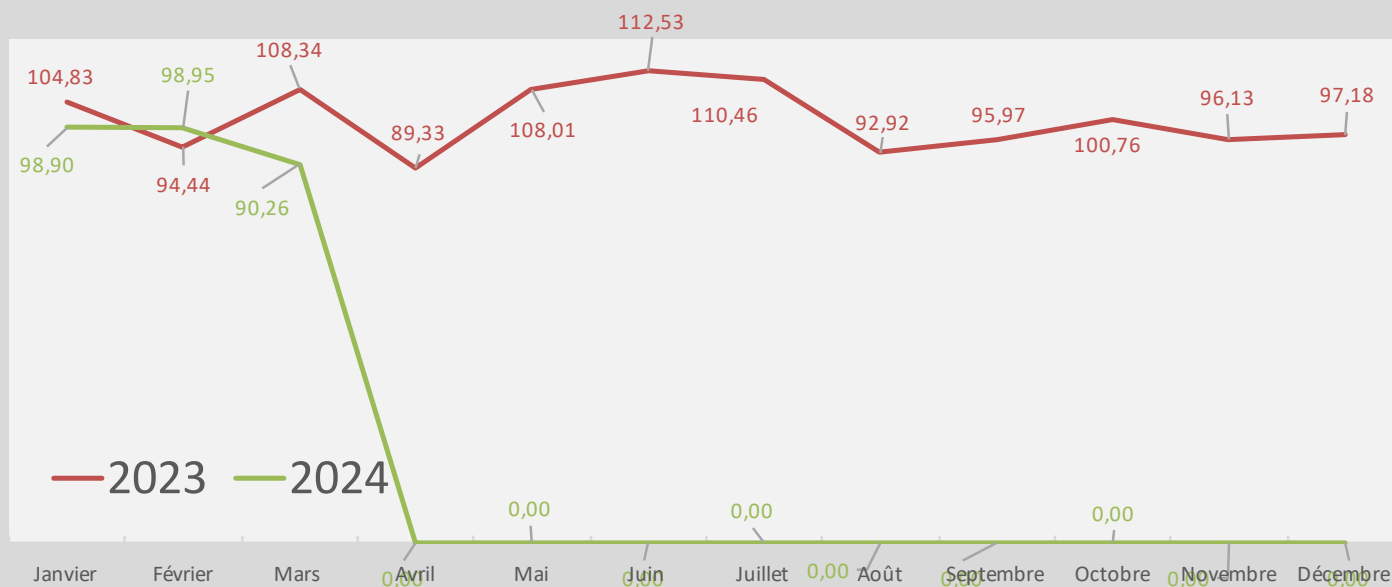
Votre contact SIREDOM : Antoine HERROUIN
 Mail : aherrouin@siredom.com
 Téléphone : 07 50 64 48 57

Collectes en " Apports volontaires " (t)

CC du Pays de Limours

		Janvier	Février	Mars	Avril	Mai	Juin	Juillet	Août	Septembre	Octobre	Novembre	Décembre	TOTAL
Ordures ménagères	2023	18,077	16,395	19,504	18,971	19,961	17,144	24,374	16,912	16,229	22,985	17,611	17,823	225,986
	2024	16,864	17,234	14,199										48,297
Emballages "légers" + papiers	2023	13,686	12,642	16,028	13,408	17,753	14,600	12,970	13,755	12,219	13,855	17,905	12,400	171,221
	2024	15,528	16,051	12,753										44,332
Verre	2023	73,067	65,403	72,804	56,954	70,299	80,789	73,120	62,256	67,518	63,920	60,610	66,954	813,694
	2024	66,506	65,660	63,305										195,471
TOTAL	2023	104,83	94,44	108,34	89,33	108,01	112,53	110,46	92,92	95,97	100,76	96,13	97,18	1 210,90
	2024	98,90	98,95	90,26	0,00	0,00	0,00	0,00	0,00	0,00	0,00	0,00	0,00	288,10

Evolution des tonnages



Commentaires :

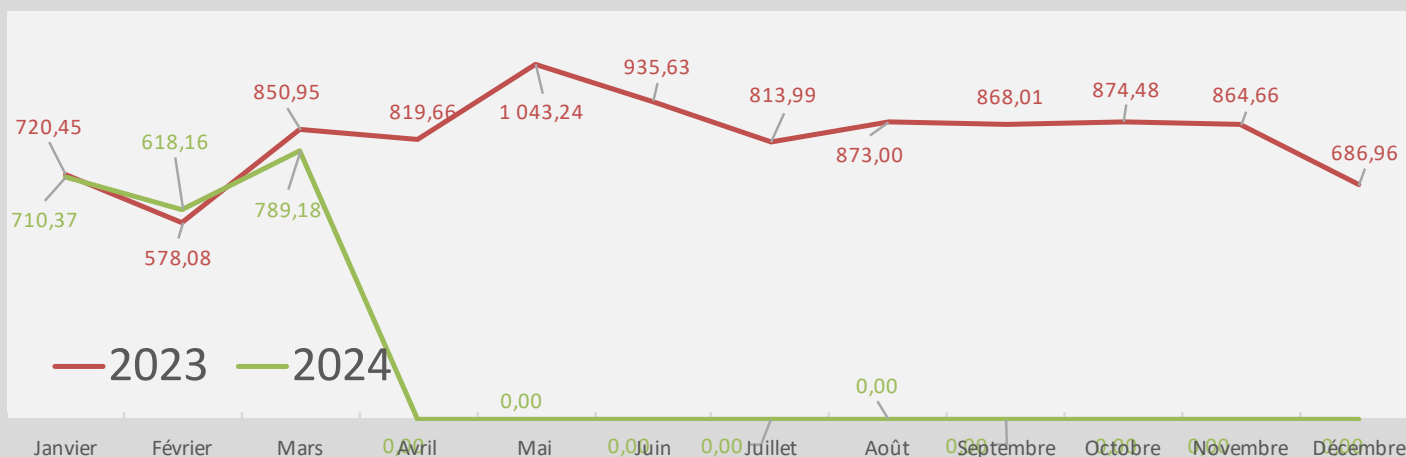
Votre contact SIREDOM : Antoine HERROUIN
 Mail : aherrouin@siredom.com
 Téléphone : 07 50 64 48 57

Traitements des collectes " PàP " et " AV "

CC du Pays de Limours

		Janvier	Février	Mars	Avril	Mai	Juin	Juillet	Août	Septembre	Octobre	Novembre	Décembre	TOTAL
Ordures Ménagères	2023	492,49	390,03	451,35	415,90	489,64	447,48	431,71	405,01	418,45	457,58	462,18	411,98	5 273,82
	2024	492,19	419,98	417,58	0,00	0,00	0,00	0,00	0,00	0,00	0,00	0,00	0,00	1 329,75
Déchets Végétaux	2023	0,00	0,00	177,61	216,66	336,93	249,98	178,88	283,93	233,05	212,00	198,09	53,79	2 140,92
	2024	0,00	0,00	159,69	0,00	0,00	0,00	0,00	0,00	0,00	0,00	0,00	0,00	159,69
Emballages "légers" + papiers	2023	154,88	122,64	149,18	130,14	146,38	157,38	130,27	121,81	148,99	140,98	143,79	154,24	1 700,67
	2024	151,67	132,52	148,60	0,00	0,00	0,00	0,00	0,00	0,00	0,00	0,00	0,00	432,79
Verre	2023	73,07	65,40	72,80	56,95	70,30	80,79	73,12	62,26	67,52	63,92	60,61	66,95	813,69
	2024	66,51	65,66	63,31	0,00	0,00	0,00	0,00	0,00	0,00	0,00	0,00	0,00	195,47
TOTAL	2023	720,45	578,08	850,95	819,66	1 043,24	935,63	813,99	873,00	868,01	874,48	864,66	686,96	9 929,11
	2024	710,37	618,16	789,18	0,00	0,00	0,00	0,00	0,00	0,00	0,00	0,00	0,00	2 117,71

Evolution des tonnages



Commentaires :

Votre contact SIREDOM : Marielle Marzin

Mail : mmarzin@siredom.com

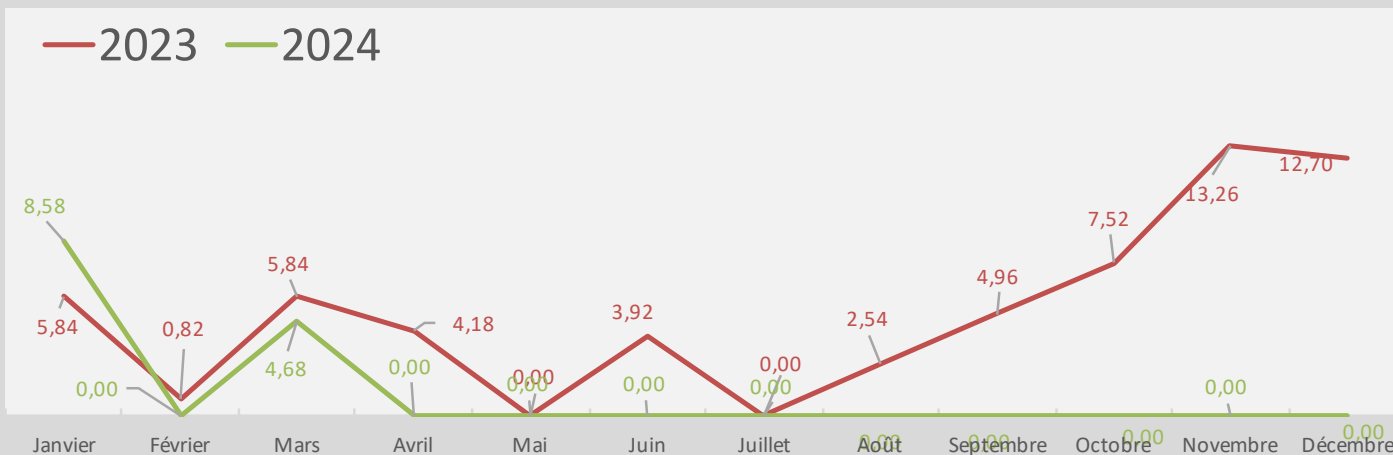
Téléphone : 01 69 74 23 54 / 06 19 67 35 75

Collectes des déchets des services techniques (t)

CC du Pays de Limours

		Janvier	Février	Mars	Avril	Mai	Juin	Juillet	Août	Septembre	Octobre	Novembre	Décembre	TOTAL
Déchets non triés	2023	5,84	0,82	5,84	4,18	0,00	3,92	0,00	2,54	4,96	7,52	13,26	12,70	61,58
	2024	8,58	0,00	4,68										13,26
Déchets Verts	2023	0,00	0,00	0,00	0,00	0,00	0,00	0,00	0,00	0,00	0,00	0,00	0,00	0,00
	2024	0,00	0,00	0,00										0,00
TOTAL	2023	5,84	0,82	5,84	4,18	0,00	3,92	0,00	2,54	4,96	7,52	13,26	12,70	61,58
	2024	8,58	0,00	4,68	0,00	0,00	0,00	0,00	0,00	0,00	0,00	0,00	0,00	13,26

Evolution des tonnages



Commentaires :

Votre contact SIREDOM : Marielle Marzin

Mail : mmarzin@siredom.com

Téléphone : 01 69 74 23 54 / 06 19 67 35 75