

TONNAGES MENSUELS 2024

EPCI :

CC entre Juine et Renarde

Communes :

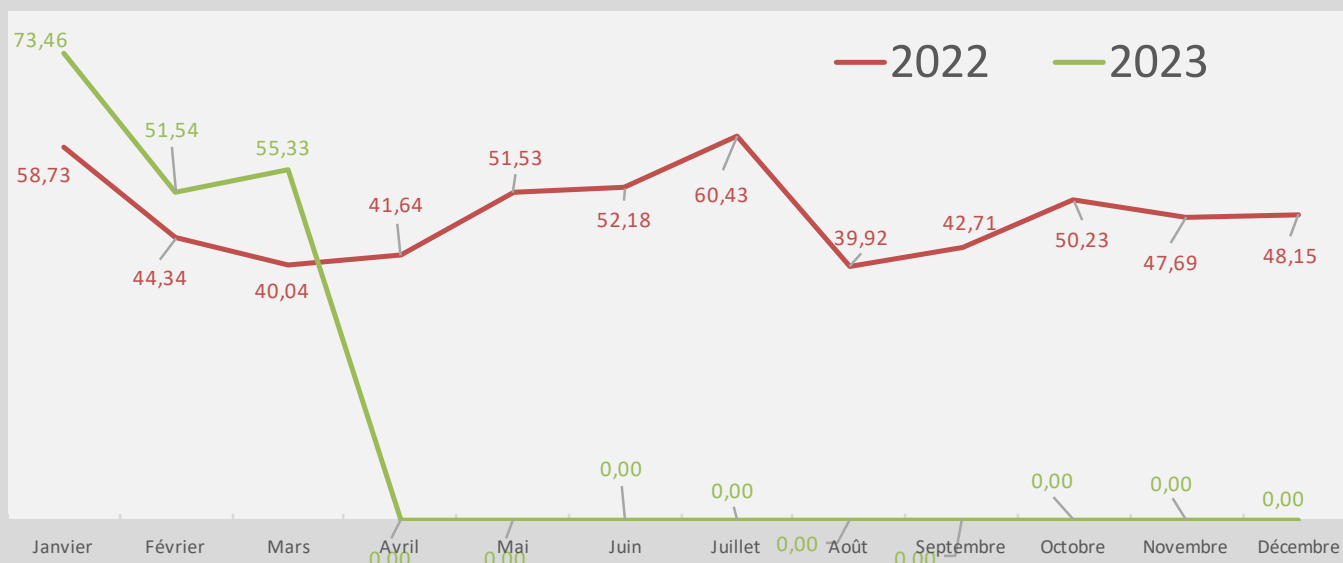
Auvers-Saint-Georges, Boissy-le-Cutté, Boissy-sous-Saint-Yon, Bouray-sur-Juine, Chamarande, Chauffour-les-Etrechy, Etrechy, Janville-sur-Juine, Mauchamps, Saint-Yon, Saint-Sulpice-de-Favières, Souzy-la-Briche, Torfou, Villeconin, Villeuneuve-sur-Auvers



Collectes en " Apports volontaires " (t) CC entre Juine et Renarde

		Janvier	Février	Mars	Avril	Mai	Juin	Juillet	Août	Septembre	Octobre	Novembre	Décembre	TOTAL
Emballages "légers" + papiers	2023	7,968	6,561	6,489	6,242	10,062	6,614	8,034	6,302	6,413	8,696	8,134	7,268	88,783
	2024	5,865	6,260	4,743										16,868
Verre	2023	49,932	37,380	33,104	35,201	40,873	45,160	51,844	33,063	35,463	38,224	36,997	37,785	475,026
	2024	64,733	43,126	47,864										155,723
Ordures ménagères	2023	0,83	0,40	0,45	0,19	0,60	0,41	0,56	0,56	0,84	3,31	2,55	3,10	13,79
	2024	2,87	2,15	2,72										7,744
TOTAL	2022	58,73	44,34	40,04	41,64	51,53	52,18	60,43	39,92	42,71	50,23	47,69	48,15	577,60
	2023	73,46	51,54	55,33	0,00	0,00	0,00	0,00	0,00	0,00	0,00	0,00	0,00	180,34

Evolution des tonnages



Commentaires :

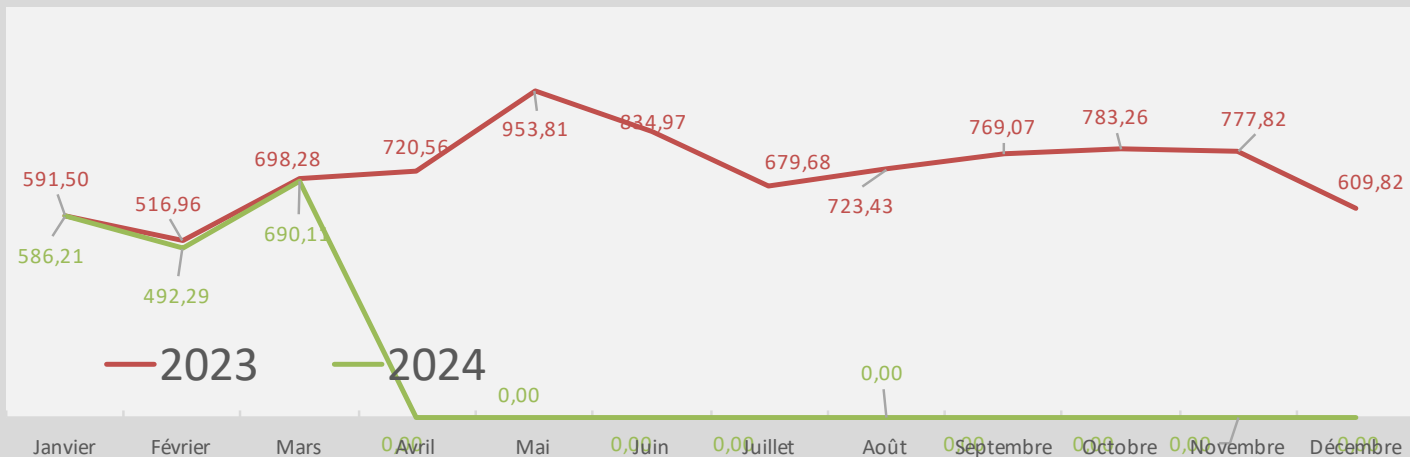
Votre contact SIREDOM : Antoine HERROUIN
 Mail : aherrouin@siredom.com
 Téléphone : 07 50 64 48 57

Traitements des collectes " PaP " et " AV "

CC entre Juine et Renarde

		Janvier	Février	Mars	Avril	Mai	Juin	Juillet	Août	Septembre	Octobre	Novembre	Décembre	TOTAL
Ordures Ménagères	2023	394,69	354,47	403,90	351,86	406,78	410,50	350,19	351,01	381,31	369,14	392,99	380,75	4 547,60
	2024	389,62	337,89	391,21	0,00	0,00	0,00	0,00	0,00	0,00	0,00	0,00	0,00	1 118,72
Encombrants	2023	3,66	3,96	3,66	3,66	4,76	8,36	3,20	8,24	8,02	5,30	6,42	4,20	63,44
	2024	0,00	0,00											0,00
Déchets Végétaux	2023	9,60	0,00	120,23	208,75	365,84	223,09	151,73	205,70	209,36	241,55	199,90	53,37	1 989,14
	2024	3,20	0,00	137,88	0,00	0,00	0,00	0,00	0,00	0,00	0,00	0,00	0,00	141,08
Emballages "légers" + papiers	2023	117,53	103,42	125,20	107,32	122,42	127,82	109,21	114,33	117,28	115,59	127,10	121,04	1408,28
	2024	128,67	111,27	113,15	0,00	0,00	0,00	0,00	0,00	0,00	0,00	0,00	0,00	353,09
Verre	2023	66,01	55,12	45,28	48,96	54,01	65,20	65,34	44,14	53,10	51,68	51,40	50,45	650,71
	2024	64,73	43,13	47,86	0,00	0,00	0,00	0,00	0,00	0,00	0,00	0,00	0,00	155,72
TOTAL	2023	591,50	516,96	698,28	720,56	953,81	834,97	679,68	723,43	769,07	783,26	777,82	609,82	8 659,16
	2024	586,21	492,29	690,11	0,00	0,00	0,00	0,00	0,00	0,00	0,00	0,00	0,00	1 768,61

Evolution des tonnages



Commentaires :

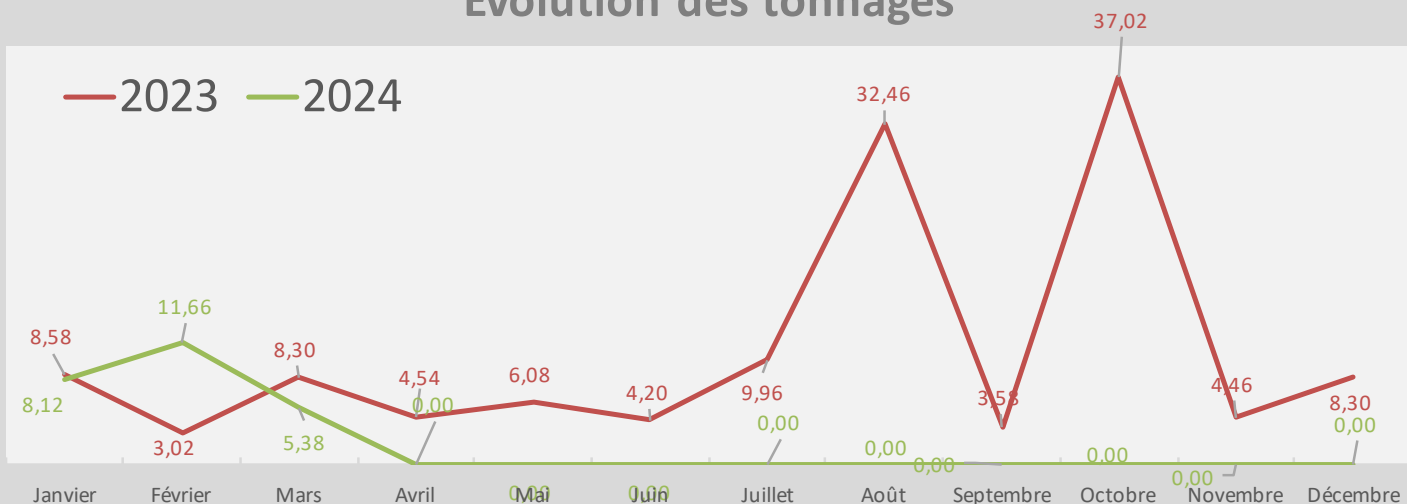
Votre contact SIREDOM : Marielle Marzin
 Mail : mmarzin@siredom.com
 Téléphone : 01 69 74 23 54 / 06 19 67 35 75

Collectes des déchets des services techniques (t)

CC entre Juine et Renarde

		Janvier	Février	Mars	Avril	Mai	Juin	Juillet	Août	Septembre	Octobre	Novembre	Décembre	TOTAL
Déchets non triés	2023	7,02	3,02	8,30	4,54	6,08	4,20	9,96	5,70	3,58	6,48	4,46	8,30	71,64
	2024	4,76	4,72	5,38										14,86
Tout venant valorisable	2023	0,00	0,00	0,00	0,00	0,00	0,00	0,00	0,00	0,00	0,00	0,00	0,00	0,00
	2024	0,00	0,00	0,00										0,00
Gravats	2023	0,00	0,00	0,00	0,00	0,00	0,00	0,00	9,22	0,00	30,54	0,00	0,00	39,76
	2024	0,00	6,94	0,00										6,94
Déchets Verts	2023	1,56	0,00	0,00	0,00	0,00	0,00	0,00	17,54	0,00	0,00	0,00	0,00	19,10
	2024	3,36	0,00	0,00										3,36
TOTAL	2023	8,58	3,02	8,30	4,54	6,08	4,20	9,96	32,46	3,58	37,02	4,46	8,30	130,50
	2024	8,12	11,66	5,38	0,00	0,00	0,00	0,00	0,00	0,00	0,00	0,00	0,00	25,16

Evolution des tonnages



Commentaires :

Votre contact SIREDOM : Marielle Marzin

Mail : mmarzin@siredom.com

Téléphone : 01 69 74 23 54 / 06 19 67 35 75