

TONNAGES MENSUELS 2024

EPCI :

CA Cœur d'Essonne Agglomération

Communes :

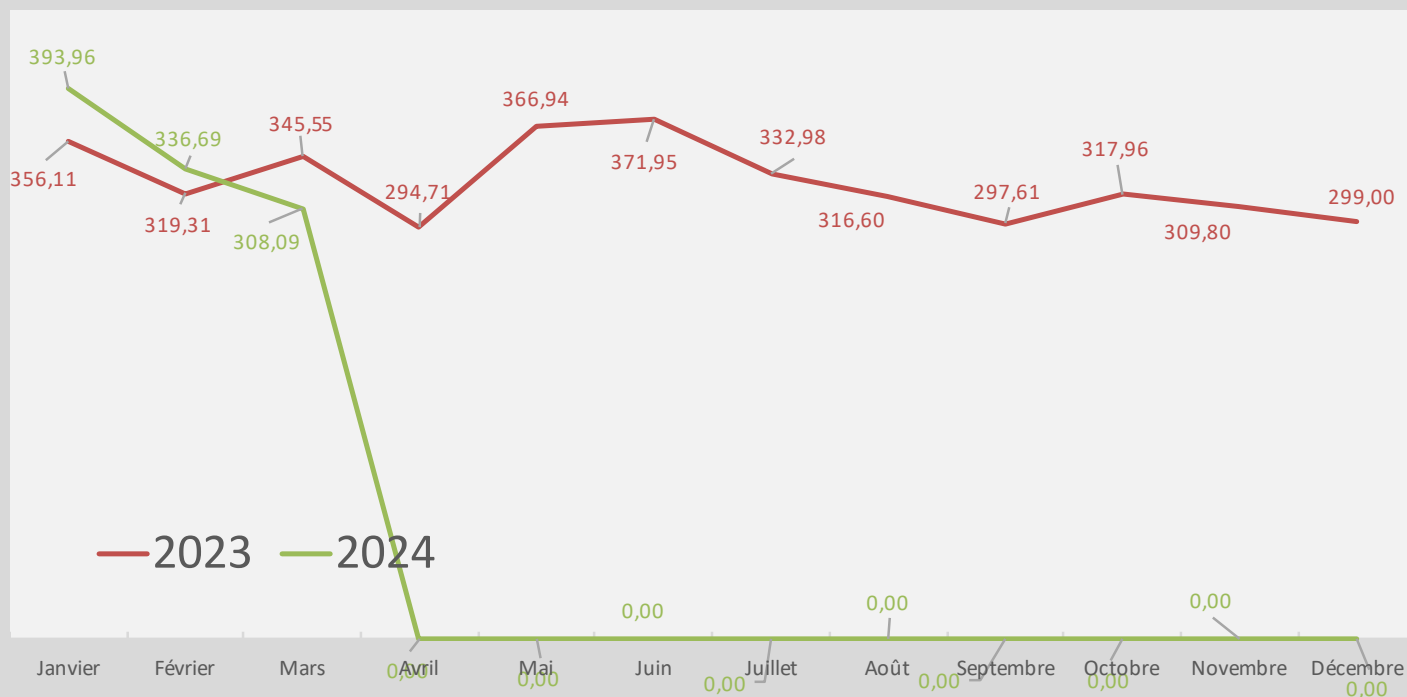
Arpajon, Avrainville, Brétigny-sur-Orge, Breuillet, Bruyères-le-Châtel, Cheptainville, Egly, Fleury-Mérogis, Guibeville, La Norville, Le Pléssis-Pâté, Leuville-sur-Orge, Longpont-sur-Orge, Marolles-en-Hurepoix, Morsang-sur-Orge, Ollainville, Sainte-Geneviève-des-Bois, Saint-Germain-les-Arpajon, Saint-Michel-sur-Orge, Villemoisson-sur-Orge, Villiers-sur-Orge



Collectes en " Apports volontaires " (t) CA Cœur d'Essonne Agglomération

		Janvier	Février	Mars	Avril	Mai	Juin	Juillet	Août	Septembre	Octobre	Novembre	Décembre	TOTAL
Verre	2023	356,11	319,31	345,55	294,71	366,94	371,95	332,98	316,60	297,61	317,96	309,80	299,00	3 928,52
	2024	393,96	336,69	308,09										1 038,74
Emballages "légers" + papiers	2023	0,00	0,00	0,00	0,00	0,00	0,00	0,00	0,00	0,00	0,00	0,00	0,00	0,00
	2024	0,00	0,00	0,00										0,00
TOTAL	2023	356,11	319,31	345,55	294,71	366,94	371,95	332,98	316,60	297,61	317,96	309,80	299,00	3 928,52
	2024	393,96	336,69	308,09	0,00	0,00	0,00	0,00	0,00	0,00	0,00	0,00	0,00	1 038,74

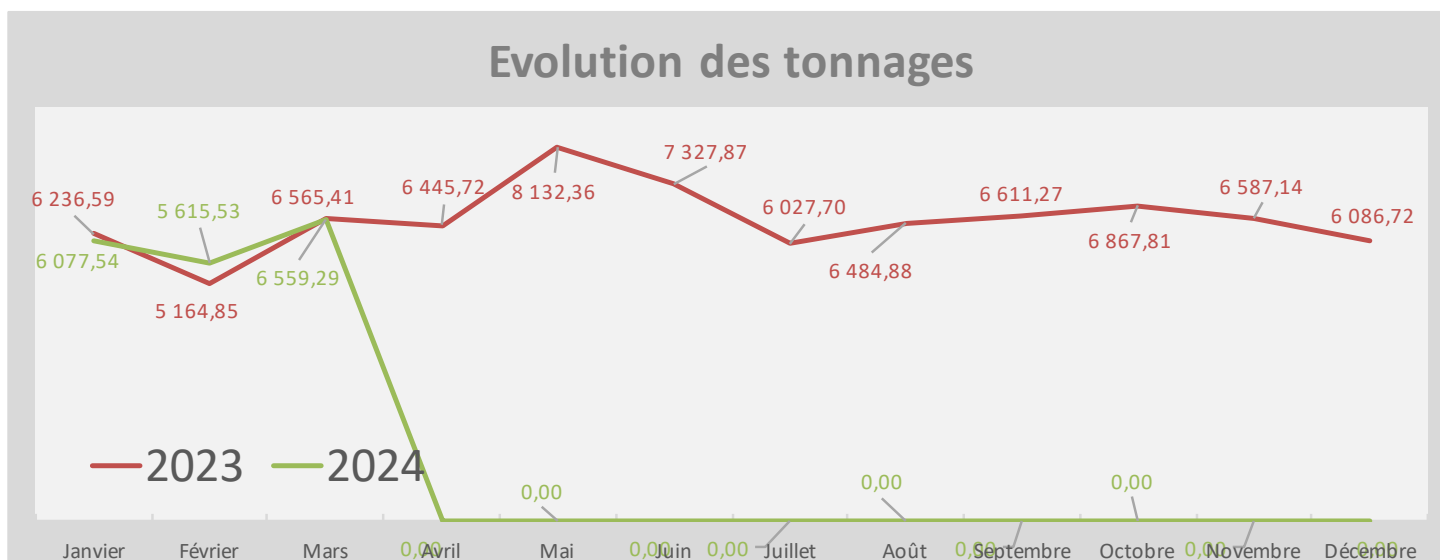
Evolution des tonnages



Commentaires :

Votre contact SIREDOM : Antoine HERROUIN
 Mail : aherrouin@siredom.com
 Téléphone : 07 50 64 48 57

		Janvier	Février	Mars	Avril	Mai	Juin	Juillet	Août	Septembre	Octobre	Novembre	Décembre	TOTAL
Ordures Ménagères	2023	4 391,24	3 611,50	4 052,18	3 828,54	4 209,94	4 358,68	3 841,30	3 696,86	3 920,56	4 229,18	3 963,96	4 033,46	48 137,40
	2024	4 242,06	3 874,24	4 054,12										
Encombrants	2023	190,18	195,30	216,20	220,71	220,14	237,72	210,64	244,29	255,84	217,12	205,18	185,08	2 598,40
	2024	169,22	206,70	207,84										
Déchets Végétaux	2023	244,16	135,38	859,32	1 170,60	2 287,86	1 320,74	733,06	1 289,99	1 157,82	1 139,14	1 055,06	497,76	11 890,89
	2024	164,76	235,38	980,58										
Emballages "légers" + papiers	2023	1 052,28	903,36	1 091,90	931,16	1 046,68	1 031,78	909,72	937,14	979,44	963,93	1 053,14	1 071,42	11 971,95
	2024	1 106,50	962,52	1 008,66	0,00	0,00	0,00	0,00	0,00	0,00	0,00	0,00	0,00	
Verre	2023	358,73	319,31	345,81	294,71	367,74	378,95	332,98	316,60	297,61	318,44	309,80	299,00	3 939,68
	2024	395,00	336,69	308,09	0,00	0,00	0,00	0,00	0,00	0,00	0,00	0,00	0,00	
TOTAL	2023	6 236,59	5 164,85	6 565,41	6 445,72	8 132,36	7 327,87	6 027,70	6 484,88	6 611,27	6 867,81	6 587,14	6 086,72	78 538,32
	2024	6 077,54	5 615,53	6 559,29	0,00	0,00	0,00	0,00	0,00	0,00	0,00	0,00	0,00	



Commentaires :

Tonnage déclassé sur les Encombrants en 2024 :
 2,177 T

Votre contact SIREDOM : Marielle Marzin

Mail : mmarzin@siredom.com

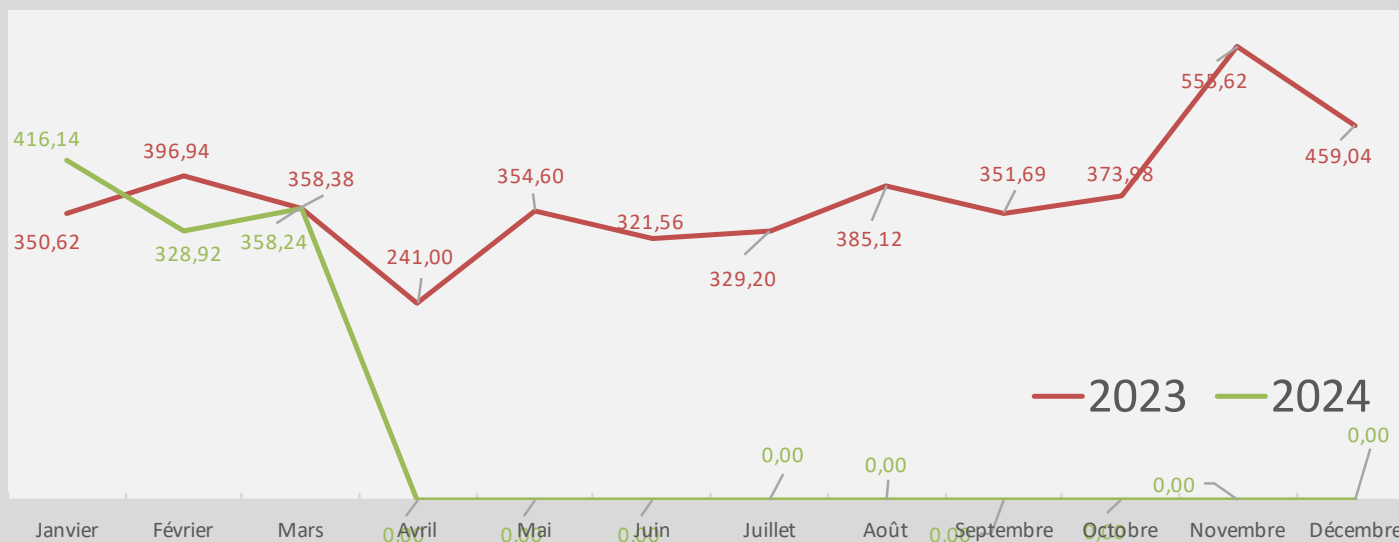
Téléphone : 01 69 74 23 54 / 06 19 67 35 75

Collectes des déchets des services techniques (t)

CA Cœur d'Essonne Agglomération

		Janvier	Février	Mars	Avril	Mai	Juin	Juillet	Août	Septembre	Octobre	Novembre	Décembre	TOTAL
Déchets non triés	2023	194,66	218,96	169,68	136,14	166,82	128,92	167,46	217,68	158,75	208,36	243,70	233,30	2 244,43
	2024	248,42	165,78	208,36										622,56
Tout venant valorisable	2023	49,40	32,96	35,90	31,64	40,42	31,46	43,44	40,90	43,08	34,64	40,28	26,12	450,24
	2024	34,24	38,72	38,40										111,36
Gravats	2023	7,68	50,74	61,92	20,58	5,28	21,14	35,10	3,86	26,44	10,34	9,48	34,96	287,52
	2024	16,64	0,00	8,72										25,36
Déchets Verts	2023	98,88	94,28	90,88	52,64	142,08	140,04	83,20	122,68	123,42	120,64	262,16	164,66	1 495,56
	2024	116,84	124,42	102,76										344,02
TOTAL	2023	350,62	396,94	358,38	241,00	354,60	321,56	329,20	385,12	351,69	373,98	555,62	459,04	4 477,75
	2024	416,14	328,92	358,24	0,00	0,00	0,00	0,00	0,00	0,00	0,00	0,00	0,00	1 103,30

Evolution des tonnages



Commentaires :

Votre contact SIREDOM : Marielle Marzin
 Mail : mmarzin@siredom.com
 Téléphone : 01 69 74 23 54 / 06 19 67 35 75