

CARACTERISATIONS 2024

EPCI :

CC du Pays de Limours

Communes :

Angervilliers, Boullay-les-Troux, Briis-sous-Forges, Courson-Monteloup, Fontenay-les-Briis, Forges-les-Bains, Gometz-la-ville, Janvry, Les Molières, Limours, Pecqueuse, Saint-Jean-de-Beauregard, Saint-Maurice-Montcouronne, Vaugrigneuse



RESULTATS DES CARACTERISATIONS - BASE DE DONNEES - 2024

CARACTERISATIONS 2024

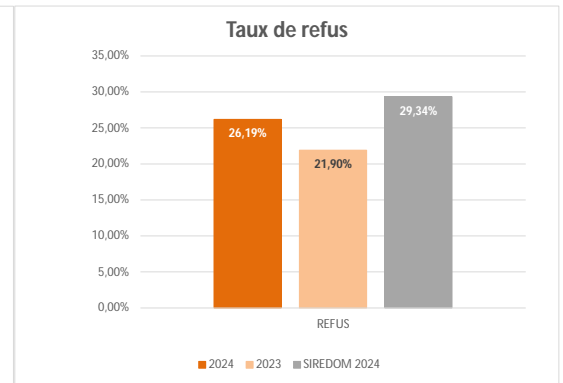
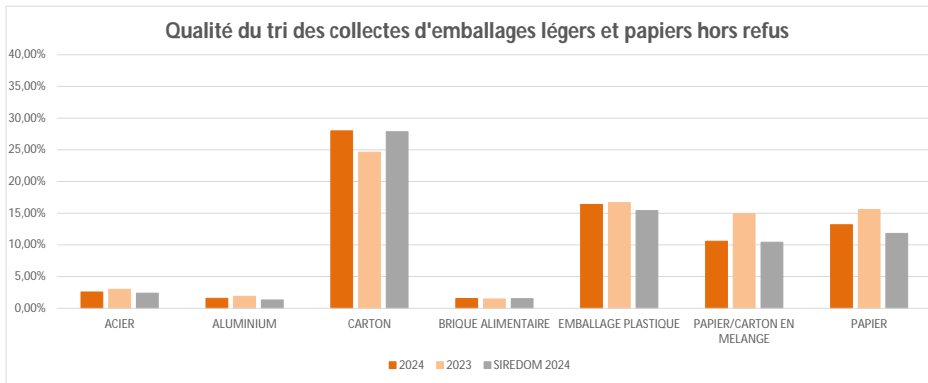
SECTEUR	COMMUNE	DATE	mois	Ticket pesée	Heure	N° véhicule	Collecteur	PLASTIQUE	CARTON	BRIQUE ALIMENTAIRE	ALU	ACIER	PAPIER/CARTON EN MELANGE	PAPIER	NON VALORISABLES	REFUS	COMMENTAIRES
VENDREDI	LES GRANGES LE ROI	05/01/2024	1	4093428	18:14	FX121GM	SEPUR	18,24%	37,19%	1,31%	2,04%	1,27%	13,71%	11,96%	0,97%	13,33%	Om en vrac, imbriqués, bois, gisement humide, tupperwares
LUNDI	HUREPOIX	15/01/2024	1	4103943	16:04	FX121GM	SEPUR	22,36%	21,51%	1,66%	2,90%	5,12%	6,53%	15,14%	1,27%	23,50%	Sacs d'om, verre, bois, couches usagées, imbriqués, bouteilles à 1/2 pleines, tissus
LUNDI	JANVRY	15/01/2024	1	4103225	09:48	FX916HP	SEPUR	21,21%	38,93%	1,28%	1,63%	2,74%	10,35%	5,44%	0,52%	17,89%	Sac d'om, verre, imbriqués, vêtements, bois
MERCREDI	HUREPOIX	07/02/2024	2	4129705	09:44	FY382TF	SEPUR	20,60%	35,05%	1,38%	1,19%	2,11%	9,81%	12,43%	0,40%	17,02%	Sac d'om, verre, ballon, imbriqués
JEUDI	HUREPOIX	08/02/2024	2	4131836	16:05	FX892JB	SEPUR	10,40%	12,67%	1,30%	0,37%	0,65%	24,93%	26,40%	0,35%	22,92%	Sacs d'om, verre, couches usagées, bouteilles pleines, gisement humide
MARDI	BRIIS SOUS FORGES	13/02/2024	2	4136546	10:53	FW503BY	SEPUR	14,60%	28,45%	2,73%	2,25%	3,02%	5,23%	9,22%	0,51%	33,98%	Sacs d'om, verre, bois, gisement humide, chaussures, imbriqués, bouteilles à 1/2 pleines, rouleau de peinture
MARDI	FORGES LES BAINS	13/02/2024	2	4136649	11:08	FW694BX	SEPUR	13,41%	31,81%	1,38%	0,78%	2,21%	6,12%	11,70%	0,31%	32,28%	Sacs d'om, verre, DEEE, imbriqués, bouteilles à 1/2 pleines
JEUDI	DOURDAN	14/03/2024	3	4175279	11:22	FX121GM	SEPUR	16,60%	23,76%	1,68%	1,15%	4,02%	9,45%	9,12%	0,81%	33,42%	Sacs d'om, verre, bois, imbriqués, bouteilles à 1/2 pleines
JEUDI	HUREPOIX	14/03/2024	3	4175143	10:24	FW694BX	SEPUR	14,19%	29,66%	0,74%	1,12%	2,11%	7,60%	17,66%	0,66%	26,27%	Sacs d'om, bois, ferraille, imbriqués, bouteilles à 1/2 pleines
JEUDI	DOURDAN	14/03/2024	3	4175130	10:20	FX098HQ	SEPUR	15,41%	32,18%	1,42%	1,06%	2,78%	8,23%	14,23%	0,90%	23,81%	Sacs d'om, verre, imbriqués, bouteilles à 1/2 pleines, classeur
MARDI	HUREPOIX	19/03/2024	3	4180607	17:35	FX098HQ	SEPUR	15,60%	20,55%	1,85%	3,09%	2,74%	12,18%	8,30%	0,59%	35,09%	Sacs d'om, fine, verre, gisement humide, imbriqués, bouteilles pleines

QUALITE DU TRI DES COLLECTES D'EMBALLAGES LEGRS ET PAPIERS

Calculée au regard des résultats cumulés des caractérisations effectuées en entrée du centre de tri
% matériau / poids du matériau dans l'échantillon / poids total de l'échantillon

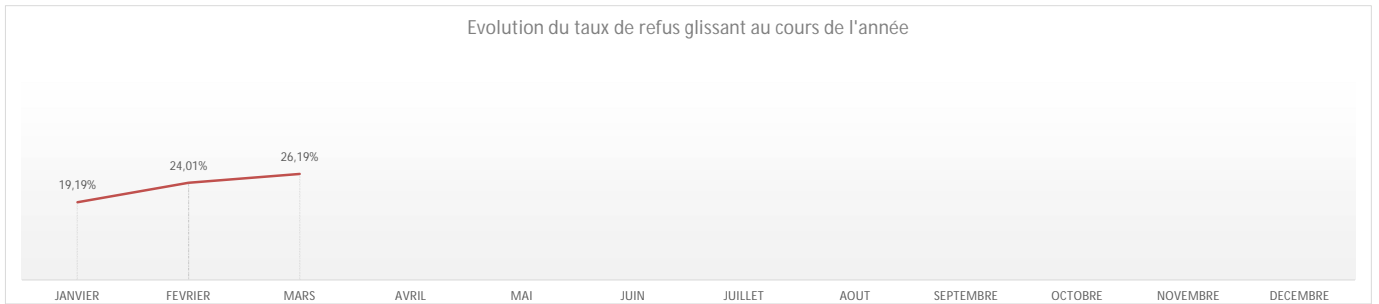
		ACIER	ALUMINIUM	CARTON	BRIQUE ALIMENTAIRE	EMBALLAGE PLASTIQUE	PAPIER/CARTON EN MELANGE	PAPIER	REFUS
CC du Pays de Limours	2024	2,57%	1,58%	27,99%	1,54%	16,39%	10,59%	13,17%	26,19%
	Année 2023	2,99%	1,88%	24,63%	1,45%	16,67%	14,91%	15,55%	21,90%
SIREDOM	2024	2,37%	1,29%	27,86%	1,50%	15,41%	10,41%	11,81%	29,34%

Taux de refus le plus bas : 18,14 %



EVOLUTION CUMULEE AU COURS DE L'ANNEE

	JANVIER	FEVRIER	MARS	AVRIL	MAI	JUIN	JUILLET	AOUT	SEPTEMBRE	OCTOBRE	NOVEMBRE	DECEMBRE
% DE VALORISABLES	80,81%	75,99%	73,81%									
% DES REFUS	19,19%	24,01%	26,19%									



RESULTAT CUMULE DES CARACTERISATIONS PAR JOUR DE COLLECTE

	LUNDI	MARDI	MERCREDI	JEUDI	VENDREDI	SAMEDI	TOTAL
% DE VALORISABLES	78,37%	65,74%	82,57%	73,02%	85,70%		73,81%
% DES REFUS	21,63%	34,26%	17,43%	26,98%	14,30%		26,19%

Résultats des caractérisations par jour de collecte

