

# CARACTERISATIONS 2024

EPCI :

## CC Dourdannais en Hurepoix

Communes :

Breux-Joux, Corbreuse, Dourdan, La Forêt-le-Roi, La Val-Saint-Germain, Les Granges-le-Roi, Richarville, Roinville-sous-Dourdan, Saint-Chéron, Saint-Cyr-sous-Dourdan, Sermaise



## RESULTATS DES CARACTERISATIONS - BASE DE DONNEES - 2024

### CARACTERISATIONS 2024

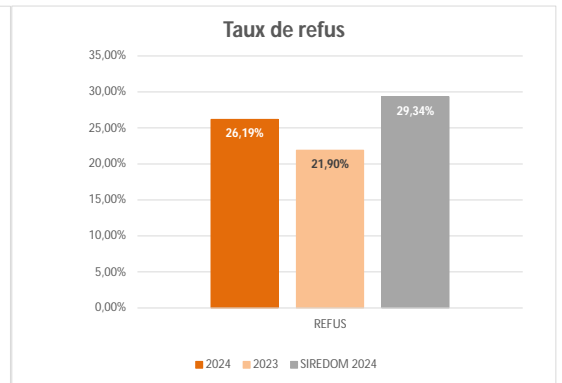
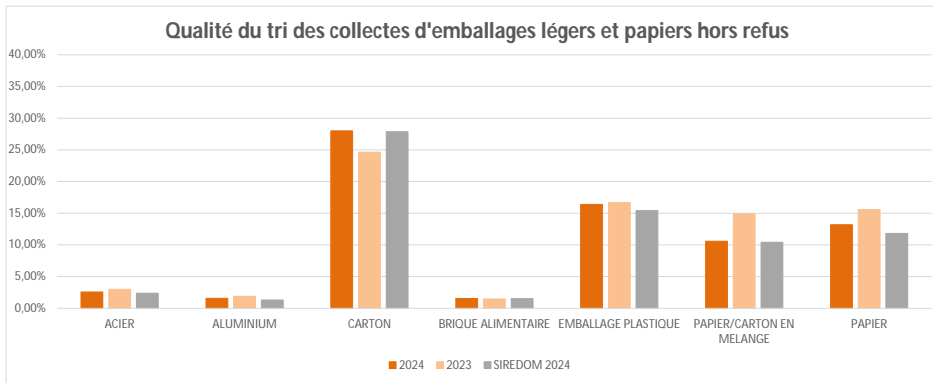
| SECTEUR  | COMMUNE            | DATE       | mois | Ticket pesée | Heure | N° véhicule | Collecteur | PLASTIQUE | CARTON | BRIQUE ALIMENTAIRE | ALU   | ACIER | PAPIER/CARTON EN MELANGE | PAPIER | NON VALORISABLES | REFUS  | COMMENTAIRES  |
|----------|--------------------|------------|------|--------------|-------|-------------|------------|-----------|--------|--------------------|-------|-------|--------------------------|--------|------------------|--------|---|
| VENDREDI | LES GRANGES LE ROI | 05/01/2024 | 1    | 4093428      | 18:14 | FX121GM     | SEPUR      | 18,24%    | 37,19% | 1,31%              | 2,04% | 1,27% | 13,71%                   | 11,96% | 0,97%            | 13,33% | Om en vrac, imbriqués, bois, gisement humide, tupperwares   |
| LUNDI    | HUREPOIX           | 15/01/2024 | 1    | 4103943      | 16:04 | FX121GM     | SEPUR      | 22,36%    | 21,51% | 1,66%              | 2,90% | 5,12% | 6,53%                    | 15,14% | 1,27%            | 23,50% | Sacs d'om, verre, bois, couches usagées, imbriqués, bouteilles à 1/2 pleines, tissus                          |
| LUNDI    | JANVRY             | 15/01/2024 | 1    | 4103225      | 09:48 | FX916HP     | SEPUR      | 21,21%    | 38,93% | 1,28%              | 1,63% | 2,74% | 10,35%                   | 5,44%  | 0,52%            | 17,89% | Sac d'om, verre, imbriqués, vêtements, bois   |
| MERCREDI | HUREPOIX           | 07/02/2024 | 2    | 4129705      | 09:44 | FY382TF     | SEPUR      | 20,60%    | 35,05% | 1,38%              | 1,19% | 2,11% | 9,81%                    | 12,43% | 0,40%            | 17,02% | Sac d'om, verre, ballon, imbriqués  |
| JEUDI    | HUREPOIX           | 08/02/2024 | 2    | 4131836      | 16:05 | FX892JB     | SEPUR      | 10,40%    | 12,67% | 1,30%              | 0,37% | 0,65% | 24,93%                   | 26,40% | 0,35%            | 22,92% | Sacs d'om, verre, couches usagées, bouteilles pleines, gisement humide  |
| MARDI    | BRIIS SOUS FORGES  | 13/02/2024 | 2    | 4136546      | 10:53 | FW503BY     | SEPUR      | 14,60%    | 28,45% | 2,73%              | 2,25% | 3,02% | 5,23%                    | 9,22%  | 0,51%            | 33,98% | Sacs d'om, verre, bois, gisement humide, chaussures, imbriqués, bouteilles à 1/2 pleines, rouleau de peinture |
| MARDI    | FORGES LES BAINS   | 13/02/2024 | 2    | 4136649      | 11:08 | FW694BX     | SEPUR      | 13,41%    | 31,81% | 1,38%              | 0,78% | 2,21% | 6,12%                    | 11,70% | 0,31%            | 32,28% | Sacs d'om, verre, DEEE, imbriqués, bouteilles à 1/2 pleines   |
| JEUDI    | DOURDAN            | 14/03/2024 | 3    | 4175279      | 11:22 | FX121GM     | SEPUR      | 16,60%    | 23,76% | 1,68%              | 1,15% | 4,02% | 9,45%                    | 9,12%  | 0,81%            | 33,42% | Sacs d'om, verre, bois, imbriqués, bouteilles à 1/2 pleines   |
| JEUDI    | HUREPOIX           | 14/03/2024 | 3    | 4175143      | 10:24 | FW694BX     | SEPUR      | 14,19%    | 29,66% | 0,74%              | 1,12% | 2,11% | 7,60%                    | 17,66% | 0,66%            | 26,27% | Sacs d'om, bois, ferraille, imbriqués, bouteilles à 1/2 pleines   |
| JEUDI    | DOURDAN            | 14/03/2024 | 3    | 4175130      | 10:20 | FX098HQ     | SEPUR      | 15,41%    | 32,18% | 1,42%              | 1,06% | 2,78% | 8,23%                    | 14,23% | 0,90%            | 23,81% | Sacs d'om, verre, imbriqués, bouteilles à 1/2 pleines, classeur   |
| MARDI    | HUREPOIX           | 19/03/2024 | 3    | 4180607      | 17:35 | FX098HQ     | SEPUR      | 15,60%    | 20,55% | 1,85%              | 3,09% | 2,74% | 12,18%                   | 8,30%  | 0,59%            | 35,09% | Sacs d'om, fine, verre, gisement humide, imbriqués, bouteilles pleines  |

**QUALITE DU TRI DES COLLECTES D'EMBALLAGES LEGERS ET PAPIERS**

Calculée au regard des résultats cumulés des caractérisations effectuées en entrée du centre de tri  
% matériau / poids du matériau dans l'échantillon / poids total de l'échantillon

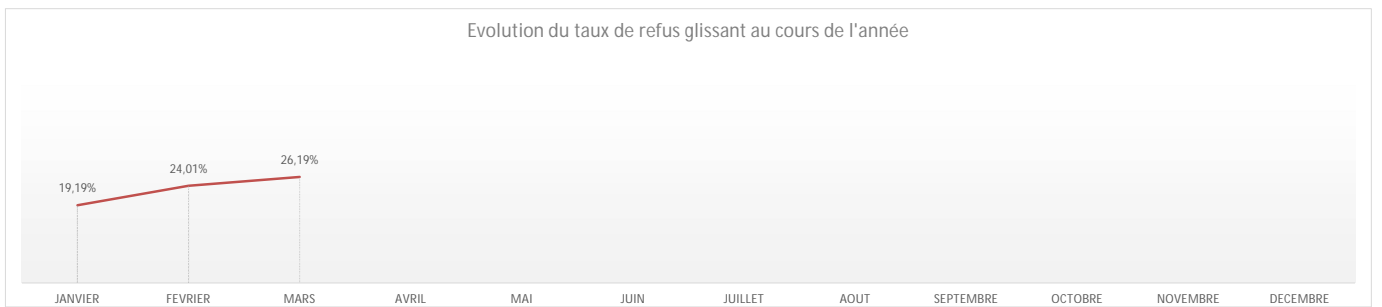
|                            |            | ACIER | ALUMINIUM | CARTON | BRIQUE ALIMENTAIRE | EMBALLAGE PLASTIQUE | PAPIER/CARTON EN MELANGE | PAPIER | REFUS  |
|----------------------------|------------|-------|-----------|--------|--------------------|---------------------|--------------------------|--------|--------|
| CC Dourdannais en Hurepoix | 2024       | 2,57% | 1,58%     | 27,99% | 1,54%              | 16,39%              | 10,59%                   | 13,17% | 26,19% |
|                            | Année 2023 | 2,99% | 1,88%     | 24,63% | 1,45%              | 16,67%              | 14,91%                   | 15,55% | 21,90% |
| SIREDOM                    | 2024       | 2,37% | 1,29%     | 27,86% | 1,50%              | 15,41%              | 10,41%                   | 11,81% | 29,34% |

Taux de refus le plus bas : 18,14 %



**EVOLUTION CUMULEE AU COURS DE L'ANNEE**

|                   | JANVIER | FEVRIER | MARS   | AVRIL | MAI | JUIN | JUILLET | AOUT | SEPTEMBRE | OCTOBRE | NOVEMBRE | DECEMBRE |
|-------------------|---------|---------|--------|-------|-----|------|---------|------|-----------|---------|----------|----------|
| % DE VALORISABLES | 80,81%  | 75,99%  | 73,81% |       |     |      |         |      |           |         |          |          |
| % DES REFUS       | 19,19%  | 24,01%  | 26,19% |       |     |      |         |      |           |         |          |          |



**RESULTAT CUMULE DES CARACTERISATIONS PAR JOUR DE COLLECTE**

|                   | LUNDI  | MARDI  | MERCREDI | JEUDI  | VENDREDI | SAMEDI | TOTAL  |
|-------------------|--------|--------|----------|--------|----------|--------|--------|
| % DE VALORISABLES | 78,37% | 65,74% | 82,57%   | 73,02% | 85,70%   |        | 73,81% |
| % DES REFUS       | 21,63% | 34,26% | 17,43%   | 26,98% | 14,30%   |        | 26,19% |

