

# TONNAGES MENSUELS 2023

EPCI :

## SIRTOM Sud Francilien

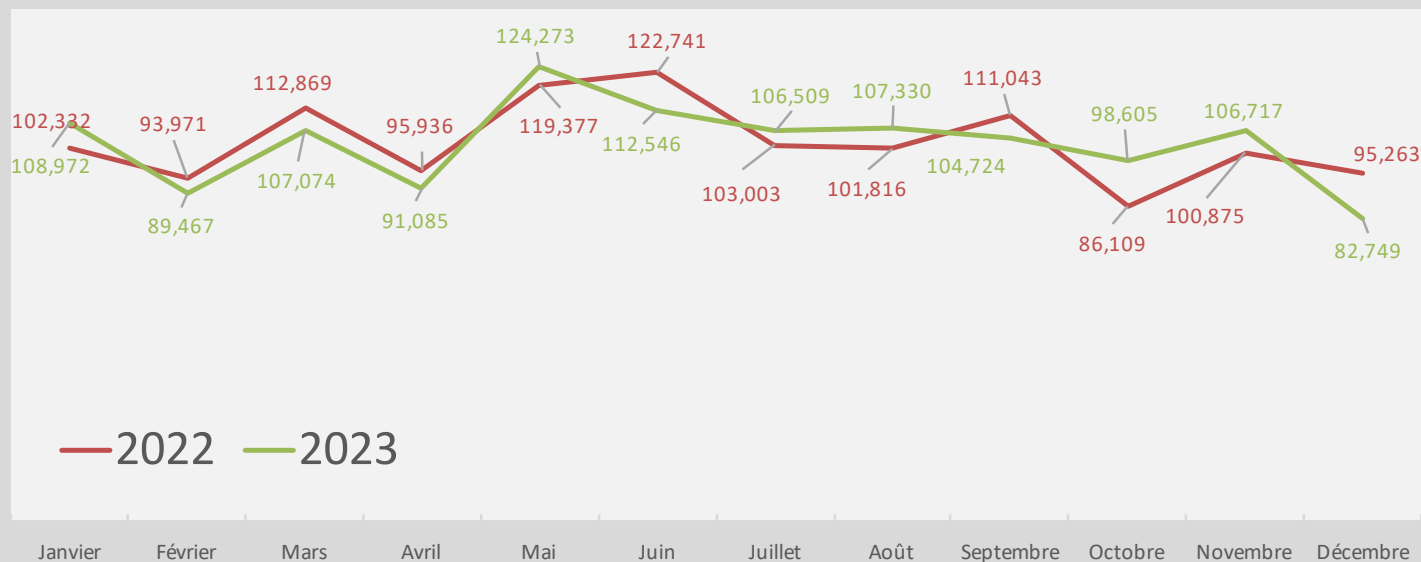
Communes :

Amponville, Arville, Blandy, Boigneville, Bois-Herpin, Boutigny-sur-Essonne, Bouville, Brouy, Buno-Bonnevaux, Burcy, Champmotteux, Chatenoy, Courances, Courdimanche-sur-Essonne, Dannemois, Fromont, Garentreville, Gironville-sur-Essonne, Ichy, La Fôret-Sainte-Croix, Larchant, Maise, Marolles-en-Beauce, Mespuits, Milly-la-Foret, Moigny-sur-Ecole, Mondeville, Obsonville, Oncy-sur-Ecole, Prunay-sur-Essonne, Puiset-le-Marais, Roinvilliers, Rumont, Soisy-sur-Ecole, Valpuiseaux, Videlles

Déchets - Énergie ●●●●●●●●  
**Siredom**  
Environnement

		Janvier	Février	Mars	Avril	Mai	Juin	Juillet	Août	Septembre	Octobre	Novembre	Décembre	TOTAL
Emballages "légers" + papiers	2022	20,798	24,441	24,276	30,480	25,836	26,600	20,397	24,988	24,272	17,936	29,617	29,209	298,850
	2023	24,470	18,910	29,509	21,008	32,233	25,393	22,788	22,501	27,089	23,149	25,961	17,057	290,068
Verre	2022	81,534	69,530	88,593	65,456	93,541	96,141	82,606	76,828	86,771	68,173	71,258	66,054	946,485
	2023	84,502	70,557	77,565	70,077	92,040	87,153	83,721	84,829	77,635	75,456	80,756	65,692	949,983
OM en dépôt sauvage	2022	0,000	0,000	0,520	0,000	0,000	0,000	0,000	0,000	0,000	0,000	0,000	0,000	0,520
	2023	0,000	0,000	0,000	0,000	0,000	0,000	0,000	0,000	0,000	0,000	0,000	0,000	0,000
TOTAL	2022	102,332	93,971	112,869	95,936	119,377	122,741	103,003	101,816	111,043	86,109	100,875	95,263	1 245,855
	2023	108,972	89,467	107,074	91,085	124,273	112,546	106,509	107,330	104,724	98,605	106,717	82,749	1 240,051

### Evolution des tonnages

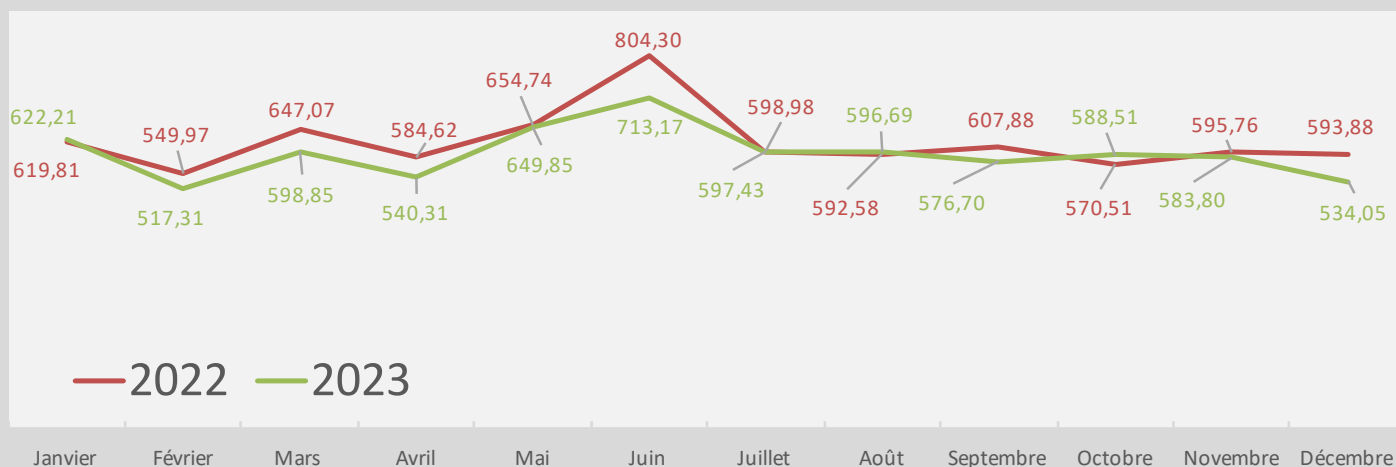


Commentaires :

Votre contact SIREDOM : Antoine HERROUIN  
 Mail : [aherrouin@siredom.com](mailto:aherrouin@siredom.com)  
 Téléphone : 07 50 64 48 57

		Janvier	Février	Mars	Avril	Mai	Juin	Juillet	Août	Septembre	Octobre	Novembre	Décembre	TOTAL
Ordures Ménagères	2022	387,64	337,66	400,18	354,36	412,96	408,20	360,08	377,46	352,96	366,86	373,72	361,26	4 493,34
	2023	389,00	315,78	355,64	336,84	403,02	363,52	361,88	367,76	342,12	381,34	353,26	320,34	4 290,50
Encombrants	2022	0,00	0,00	0,00	0,00	0,00	138,92	4,16	0,00	0,00	0,00	0,00	0,00	143,08
	2023	0,00	0,00	0,00	0,00	0,00	117,94	5,24	0,00	0,00	0,00	0,00	0,00	123,18
Emballages "légers" + papiers	2022	150,64	142,78	158,30	164,80	148,24	161,04	152,14	138,29	168,15	135,48	150,78	166,57	1837,19
	2023	148,71	130,97	165,65	133,39	154,79	144,55	146,59	144,10	156,95	131,71	149,78	148,02	1 755,21
Verre	2022	81,53	69,53	88,59	65,46	93,54	96,14	82,61	76,83	86,77	68,17	71,26	66,05	946,49
	2023	84,50	70,56	77,57	70,08	92,04	87,15	83,72	84,83	77,64	75,46	80,76	65,69	949,98
TOTAL	2022	619,81	549,97	647,07	584,62	654,74	804,30	598,98	592,58	607,88	570,51	595,76	593,88	7 420,10
	2023	622,21	517,31	598,85	540,31	649,85	713,17	597,43	596,69	576,70	588,51	583,80	534,05	7 118,87

### Evolution des tonnages



Commentaires :

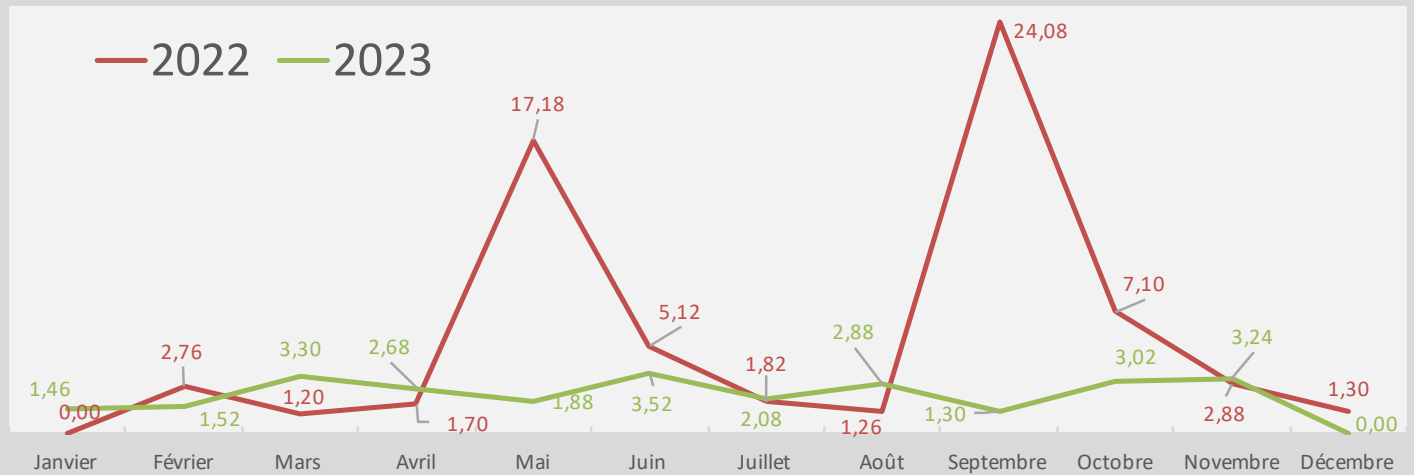
Votre contact SIREDOM : Marielle Marzin  
 Mail : mmarzin@siredom.com  
 Téléphone : 01 69 74 23 54 / 06 19 67 35 75

## Collectes des déchets des services techniques (t)

### SIRTOM Sud Francilien

		Janvier	Février	Mars	Avril	Mai	Juin	Juillet	Août	Septembre	Octobre	Novembre	Décembre	TOTAL
Déchets non triés	2022	0,00	2,76	1,20	1,70	3,86	3,16	1,82	1,26	0,00	7,10	2,88	1,30	27,04
	2023	1,46	1,52	3,30	2,68	1,88	3,52	2,08	2,88	1,30	3,02	3,24	0,00	26,88
Déchets Verts	2022	0,00	0,00	0,00	0,00	13,32	1,96	0,00	0,00	24,08	0,00	0,00	0,00	39,36
	2023	0,00	0,00	0,00	0,00	0,00	0,00	0,00	0,00	0,00	0,00	0,00	0,00	0,00
TOTAL	2022	0,00	2,76	1,20	1,70	17,18	5,12	1,82	1,26	24,08	7,10	2,88	1,30	66,40
	2023	1,46	1,52	3,30	2,68	1,88	3,52	2,08	2,88	1,30	3,02	3,24	0,00	26,88

### Evolution des tonnages



#### Commentaires :

Votre contact SIREDOM : Marielle Marzin

Mail : mmarzin@siredom.com

Téléphone : 01 69 74 23 54 / 06 19 67 35 75