

TONNAGES MENSUELS 2023

EPCI :

EPT Grand-Orly Seine Bièvre

Communes :

Athis-Mons, Juvisy-sur-Orge, Morangis, Paray-Vieille-Poste, Savigny-sur-Orge, Viry-Châtillon

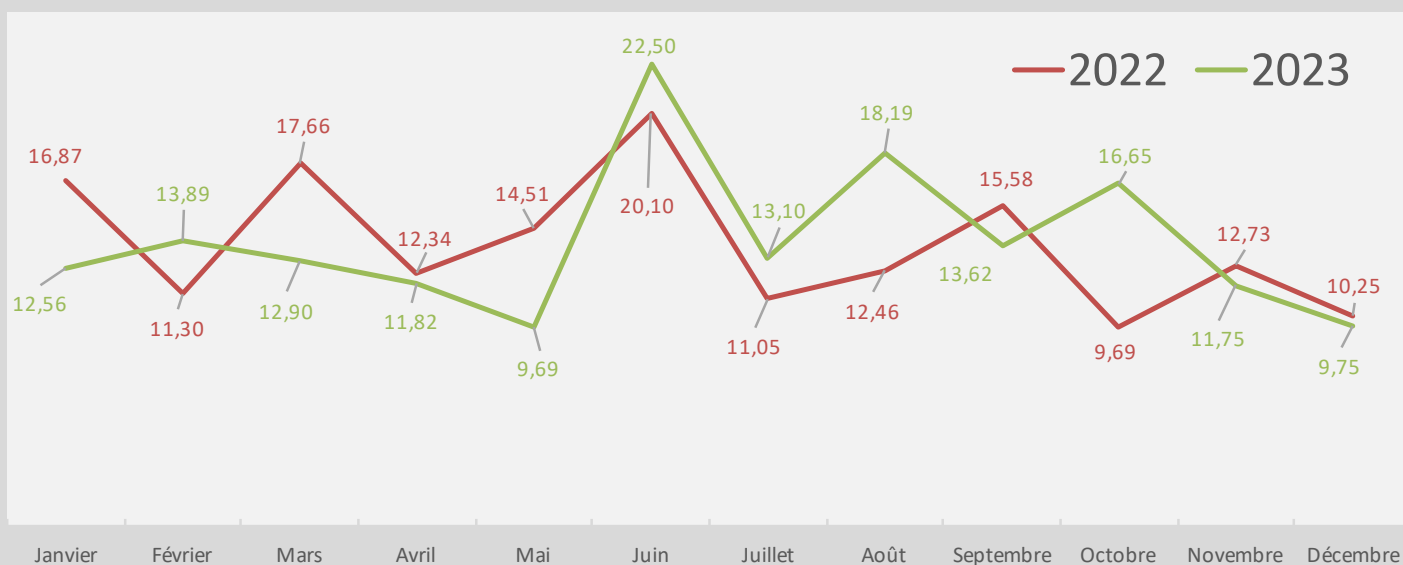


Collectes en " Apports volontaires " (t)

EPT Grand-Orly Seine Bièvre

		Janvier	Février	Mars	Avril	Mai	Juin	Juillet	Août	Septembre	Octobre	Novembre	Décembre	TOTAL
Emballages "légers" + papiers	2022	3,69	3,62	4,14	4,87	4,43	7,00	4,89	5,52	4,95	2,93	4,11	3,98	54,13
	2023	4,32	5,19	5,92	3,66	4,11	5,16	4,03	5,92	6,04	4,03	3,82	4,43	56,63
Verre	2022	13,18	7,68	13,52	7,47	10,08	13,10	6,16	6,94	10,63	6,76	8,62	6,27	110,41
	2023	8,24	8,70	6,98	8,16	5,58	17,34	9,07	12,27	7,58	12,62	7,93	5,32	109,79
TOTAL	2022	16,87	11,30	17,66	12,34	14,51	20,10	11,05	12,46	15,58	9,69	12,73	10,25	164,54
	2023	12,56	13,89	12,90	11,82	9,69	22,50	13,10	18,19	13,62	16,65	11,75	9,75	166,42

Evolution des tonnages



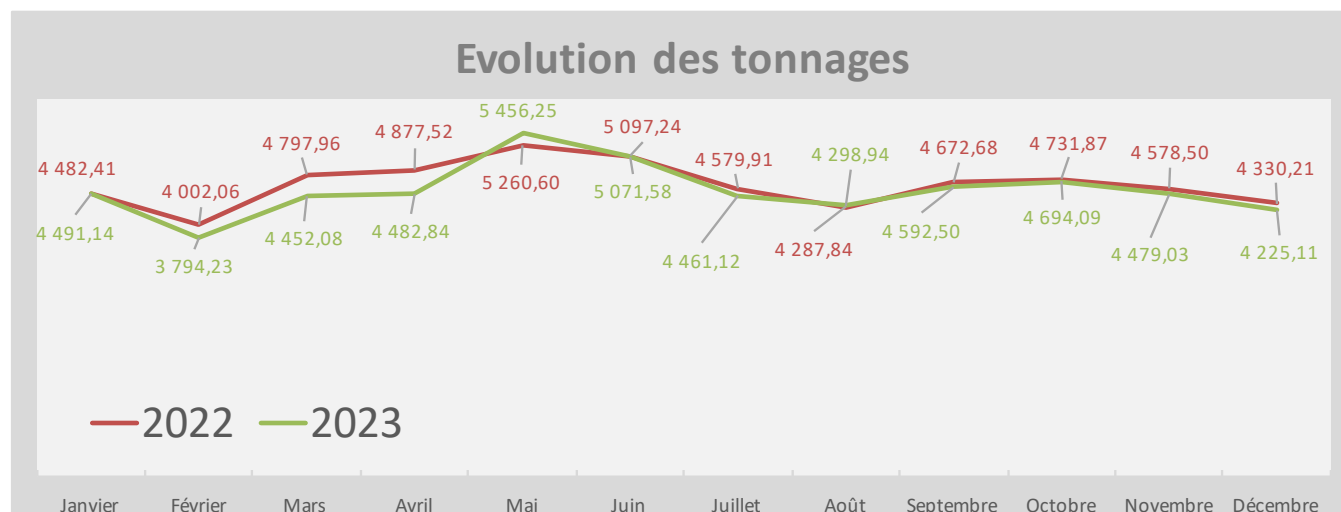
Commentaires :

Votre contact SIREDOM : Antoine HERROUIN

Mail : aherrouin@siredom.com

Téléphone : 07 50 64 48 57

		Janvier	Février	Mars	Avril	Mai	Juin	Juillet	Août	Septembre	Octobre	Novembre	Décembre	TOTAL
Ordures Ménagères	2022	3 356,46	2 962,90	3 273,76	3 426,10	3 469,26	3 278,60	3 100,46	2 858,00	3 090,20	3 225,78	3 060,66	3 163,46	38 265,64
	2023	3 346,02	2 804,22	3 133,90	3 020,84	3 348,30	3 363,72	3 088,34	2 721,38	3 066,06	3 185,26	3 007,48	3 066,32	37 151,84
Biodéchets	2022	0,00	0,00	0,00	0,00	0,00	0,00	0,00	0,00	0,00	0,00	0,00	0,00	0,00
	2023	0,00	0,00	0,00	0,00	0,00	0,00	0,00	0,00	11,68	11,38	12,04	16,90	52,00
Encombrants	2022	152,84	149,84	202,94	178,76	230,30	216,74	219,30	205,04	221,88	193,62	179,48	147,48	2 298,22
	2023	154,36	150,52	172,06	191,52	223,28	210,58	149,26	205,05	194,66	193,42	162,56	137,48	2 144,75
Déchets Végétaux	2022	112,00	96,56	427,96	507,80	729,68	691,24	445,42	473,34	493,38	540,56	501,25	146,16	5 165,35
	2023	102,52	83,02	298,30	527,06	1 019,52	644,82	445,06	644,58	489,36	482,92	519,68	151,64	5 408,48
Emballages "légers" + papiers	2022	611,11	603,90	661,40	570,11	612,64	665,22	598,13	559,12	634,25	589,13	628,21	643,94	7 377,16
	2023	636,28	546,11	662,54	568,90	652,57	613,98	548,03	562,40	610,72	612,89	600,92	652,79	7 268,13
Verre	2022	250,00	188,86	231,90	194,75	218,72	245,44	216,60	192,34	232,97	182,78	208,90	229,17	2 592,43
	2023	251,96	210,36	185,28	174,52	212,58	238,48	230,43	165,53	220,02	208,22	176,35	199,98	2 473,71
TOTAL	2022	4 482,41	4 002,06	4 797,96	4 877,52	5 260,60	5 097,24	4 579,91	4 287,84	4 672,68	4 731,87	4 578,50	4 330,21	55 698,80
	2023	4 491,14	3 794,23	4 452,08	4 482,84	5 456,25	5 071,58	4 461,12	4 287,84	4 592,50	4 694,09	4 479,03	4 225,11	54 498,91



Commentaires :

Tonnage déclassé sur les encombrants en 2023 : 0,007 T
 Tonnage déclassé sur les déchets verts en porte à porte en 2023 : 6,68 T
 Aout 2023 : ajout du bon 3918736 (2,06t OM) facturé par erreur à une autre collectivité
 Octobre 2023 : ajout du bon 4009686 (5,8t de végétaux porte à porte) facturé par erreur à une autre collectivité

Votre contact SIREDOM : Marielle Marzin

Mail : mmazin@siredom.com

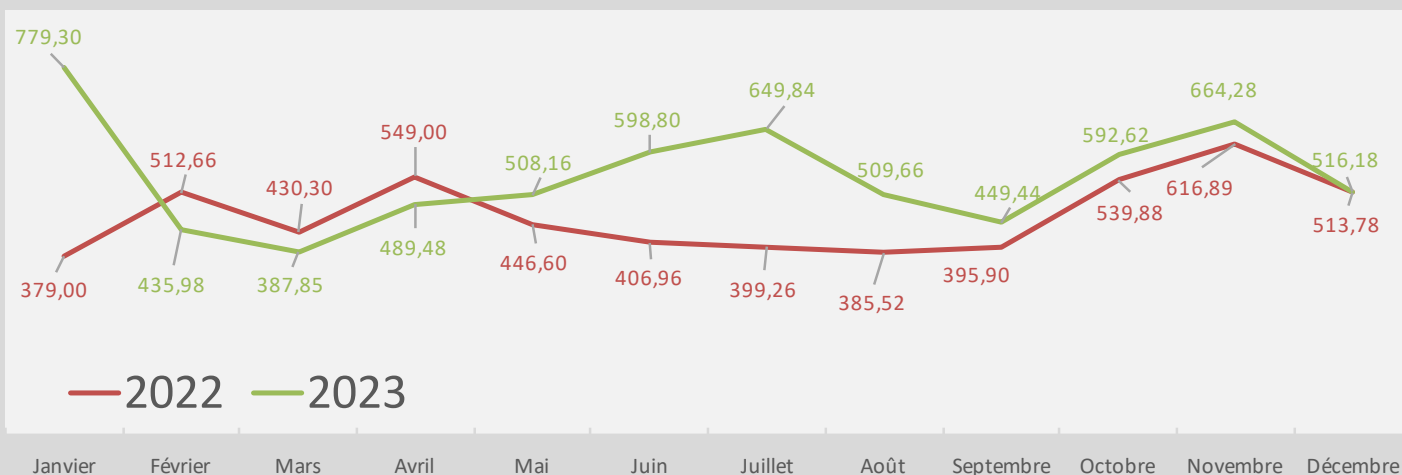
Téléphone : 01 69 74 23 54 / 06 19 67 35 75

Collectes des déchets des services techniques (t)

EPT Grand-Orly Seine Bièvre

		Janvier	Février	Mars	Avril	Mai	Juin	Juillet	Août	Septembre	Octobre	Novembre	Décembre	TOTAL
Déchets non triés	2022	322,10	378,98	331,52	352,32	361,96	312,82	333,70	324,76	292,32	393,56	438,43	280,84	4 123,31
	2023	362,08	318,84	335,95	329,30	385,10	463,08	481,90	374,74	367,58	534,56	501,60	370,44	4 825,17
Tout venant valorisable	2022	0,00	0,00	0,00	0,00	0,00	0,00	0,00	0,00	0,00	0,00	0,00	0,00	0,00
	2023	0,00	0,00	0,00	0,00	0,00	4,12	0,00	0,00	0,00	0,00	0,00	0,00	4,12
Gravats	2022	21,50	69,56	69,16	154,96	41,22	58,04	28,30	30,50	52,96	69,48	100,36	155,24	851,28
	2023	332,24	88,48	30,72	118,30	91,94	87,90	144,12	53,04	39,38	15,26	21,66	6,26	1 029,30
Déchets Verts	2022	35,40	64,12	29,62	41,72	43,42	36,10	37,26	30,26	50,62	76,84	78,10	77,70	601,16
	2023	84,98	28,66	21,18	41,88	31,12	43,70	23,82	81,88	42,48	42,80	141,02	139,48	723,00
TOTAL	2022	379,00	512,66	430,30	549,00	446,60	406,96	399,26	385,52	395,90	539,88	616,89	513,78	5 575,75
	2023	779,30	435,98	387,85	489,48	508,16	598,80	649,84	509,66	449,44	592,62	664,28	516,18	6 581,59

Evolution des tonnages



Commentaires :

DST non triés Mai 2023 : ajout du bon 3811511 facturé par erreur à GPS (+6,8 t)

Votre contact SIREDOM : Marielle Marzin

Mail : mmarzin@siredom.com

Téléphone : 01 69 74 23 54 / 06 19 67 35 75