

# TONNAGES MENSUELS 2023

EPCI :

**CC entre Juine et Renarde** (Hurepoix)

Communes :

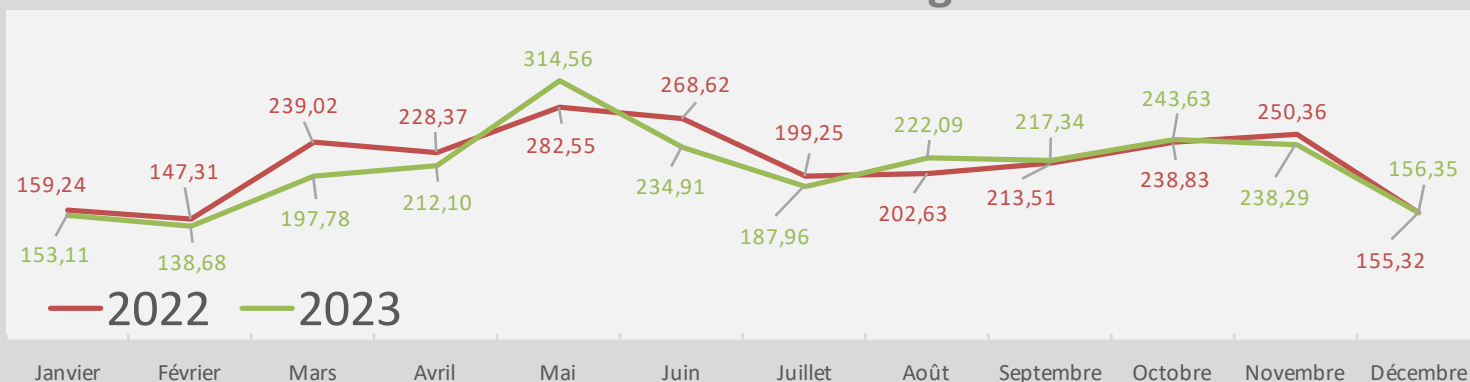
Boissy-sous-Saint-Yon, Mauchamps, Saint-Yon, Saint-Sulpice-de-Favières, Souzy-la-Briche, Villeconin



## Collectes en " porte à Porte "(t) CC entre Juine et Renarde (Hurepoix)

		Janvier	Février	Mars	Avril	Mai	Juin	Juillet	Août	Septembre	Octobre	Novembre	Décembre	TOTAL
<b>Ordures Ménagères</b>	<b>2022</b>	125,09	119,49	144,04	120,10	123,86	139,36	109,82	122,96	114,28	116,86	140,03	111,25	1 487,14
	<b>2023</b>	121,86	110,11	124,95	108,07	145,90	113,71	106,42	124,06	108,19	115,13	129,56	109,04	1 416,98
<b>Déchets Végétaux</b>	<b>2022</b>	0,00	0,00	67,83	75,50	127,21	99,39	56,01	52,23	65,65	91,14	82,59	9,94	727,50
	<b>2023</b>	0,00	0,00	39,81	75,77	138,26	85,85	51,23	73,10	74,94	98,03	80,86	11,31	729,18
<b>Emballages "légers" + papiers</b>	<b>2022</b>	34,15	27,82	27,14	32,77	31,48	29,87	33,42	27,45	33,57	30,83	27,73	34,13	370,36
	<b>2023</b>	31,25	28,57	33,01	28,26	30,39	35,35	30,31	24,93	34,21	30,48	27,87	36,00	370,64
<b>TOTAL</b>	<b>2022</b>	159,24	147,31	239,02	228,37	282,55	268,62	199,25	202,63	213,51	238,83	250,36	155,32	2 585,00
	<b>2023</b>	153,11	138,68	197,78	212,10	314,56	234,91	187,96	222,09	217,34	243,63	238,29	156,35	2 516,80

### Evolution des tonnages



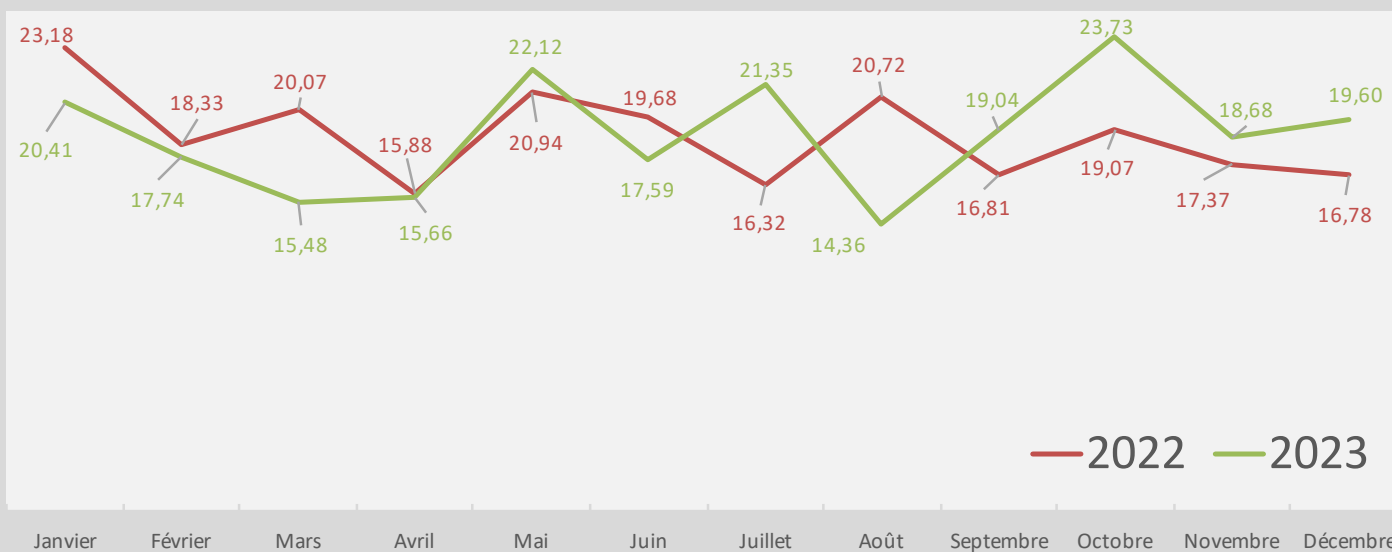
**Commentaires :**

Votre contact SIREDOM : Antoine HERROUIN  
 Mail : aherrouin@siredom.com  
 Téléphone : 07 50 64 48 57

## Collectes en " Apports volontaires " (t) CC entre Juine et Renarde (Hurepoix)

		Janvier	Février	Mars	Avril	Mai	Juin	Juillet	Août	Septembre	Octobre	Novembre	Décembre	TOTAL
Ordures ménagères	2022	0,69	0,59	0,71	0,23	0,76	0,37	0,67	0,72	0,51	0,44	0,64	0,28	6,59
	2023	0,834	0,402	0,448	0,192	0,599	0,410	0,556	0,557	0,837	3,310	2,55	3,10	13,79
Emballages "légers" + papiers	2022	1,62	2,03	1,87	0,40	1,82	2,20	0,18	2,09	1,81	1,43	2,04	1,58	19,07
	2023	1,871	2,322	2,144	2,342	3,759	1,795	2,462	1,821	2,653	3,762	3,77	3,01	31,71
Verre	2022	20,884	15,701	17,49	15,26	18,36	17,11	15,47	17,91	14,49	17,20	14,69	14,92	199,50
	2023	17,702	15,018	12,889	13,130	17,763	15,385	18,331	11,981	15,554	16,660	12,347	13,501	180,26
TOTAL	2022	23,18	18,33	20,07	15,88	20,94	19,68	16,32	20,72	16,81	19,07	17,37	16,78	225,16
	2023	20,41	17,74	15,48	15,66	22,12	17,59	21,35	14,36	19,04	23,73	18,68	19,60	225,77

### Evolution des tonnages



#### Commentaires :

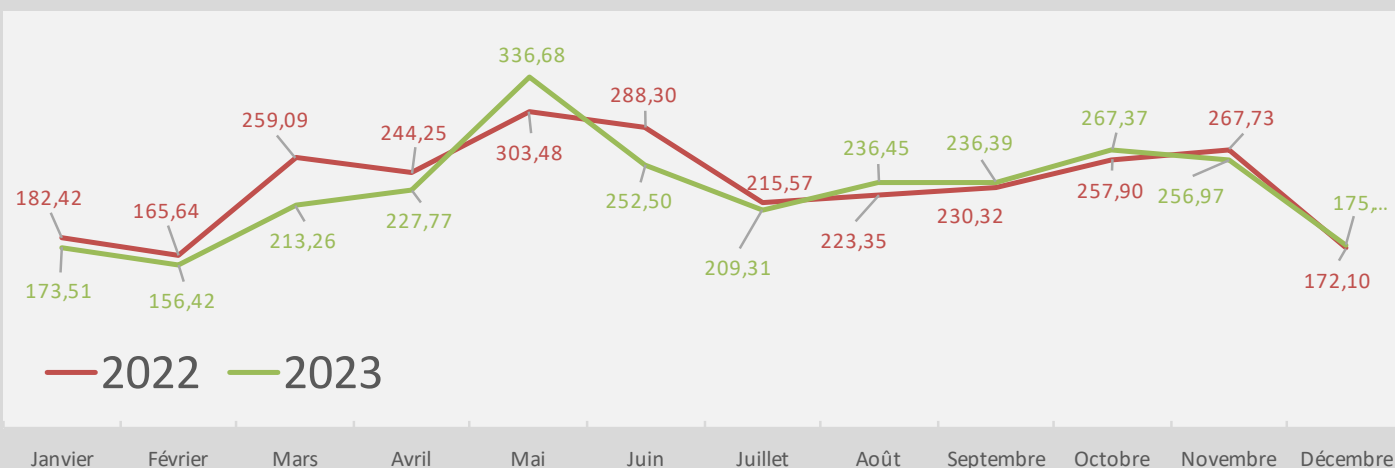
Votre contact SIREDOM : Antoine HERROUIN  
 Mail : [aherrouin@siredom.com](mailto:aherrouin@siredom.com)  
 Téléphone : 07 50 64 48 57

## Traitements des collectes " PàP " et " AV "

### CC entre Juine et Renarde (Hurepoix)

		Janvier	Février	Mars	Avril	Mai	Juin	Juillet	Août	Septembre	Octobre	Novembre	Décembre	TOTAL
Ordures Ménagères	2022	125,78	120,08	144,75	120,33	124,62	139,73	110,49	123,68	114,79	117,30	140,67	111,53	1 493,73
	2023	122,69	110,51	125,40	108,26	146,50	114,12	106,97	124,61	109,03	118,44	132,11	112,13	1 430,78
Déchets Végétaux	2022	0,00	0,00	67,83	75,50	127,21	99,39	56,01	52,23	65,65	91,14	82,59	9,94	727,50
	2023	0,00	0,00	39,81	75,77	138,26	85,85	51,23	73,10	74,94	98,03	80,86	11,31	729,18
Emballages "légers" + papiers	2022	35,76	29,86	29,02	33,17	33,29	32,07	33,59	29,54	35,38	32,26	29,77	35,71	389,43
	2023	33,12	30,90	35,16	30,60	34,15	37,15	32,78	26,75	36,86	34,24	31,64	39,00	402,35
Verre	2022	20,88	15,70	17,49	15,26	18,36	17,11	15,47	17,91	14,49	17,20	14,69	14,92	199,50
	2023	17,70	15,02	12,89	13,13	17,76	15,39	18,33	11,98	15,55	16,66	12,35	13,50	180,26
TOTAL	2022	182,42	165,64	259,09	244,25	303,48	288,30	215,57	223,35	230,32	257,90	267,73	172,10	2 810,15
	2023	173,51	156,42	213,26	227,77	336,68	252,50	209,31	236,45	236,39	267,37	256,97	175,95	2 742,57

### Evolution des tonnages



#### Commentaires :

Votre contact SIREDOM : Marielle Marzin

Mail : mmarzin@siredom.com

Téléphone : 01 69 74 23 54 / 06 19 67 35 75

## Collectes des déchets des services techniques (t) CC entre Juine et Renarde (Hurepoix)

Communes de Boissy-sous-Saint-Yon, Mauchamps, Saint-Sulpice-de-Favières, Saint-Yon, Souzy-la-Briche et Villeconin

		Janvier	Février	Mars	Avril	Mai	Juin	Juillet	Août	Septembre	Octobre	Novembre	Décembre	TOTAL
Déchets non triés	2022	0,00	0,00	0,00	0,00	0,00	0,00	0,00	0,00	0,00	0,00	0,00	0,00	0,00
	2023	0,00	0,00	0,00	0,00	0,00	0,00	0,00	0,00					0,00
Déchets Verts	2022	0,00	0,00	0,00	0,00	0,00	0,00	0,00	0,00	0,00	0,00	0,00	0,00	0,00
	2023	1,56	0,00	0,00	0,00	0,00	0,00	0,00	0,00					1,56
TOTAL	2022	0,00	0,00	0,00	0,00	0,00	0,00	0,00	0,00	0,00	0,00	0,00	0,00	0,00
	2023	1,56	0,00	0,00	0,00	0,00	0,00	0,00	0,00	0,00	0,00	0,00	0,00	1,56

### Evolution des tonnages



### Commentaires :

Votre contact SIREDOM : Marielle Marzin  
 Mail : mmarzin@siredom.com  
 Téléphone : 01 69 74 23 54 / 06 19 67 35 75