

TONNAGES MENSUELS 2023

EPCI :

CC Dourdannais en Hurepoix

Communes :

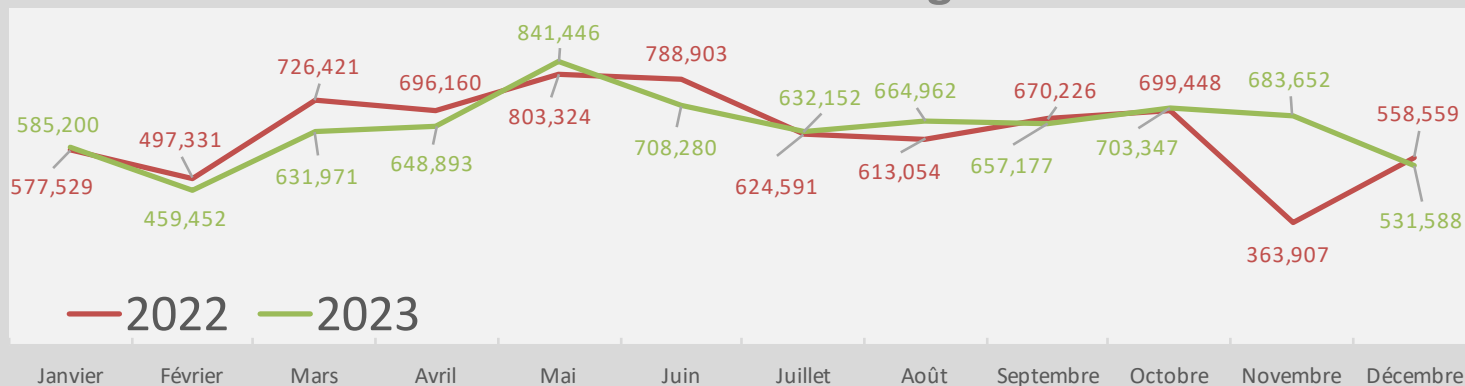
Breux-Joux, Corbreuse, Dourdan, La Fôret-le-Roi, La Val-Saint-Germain, Les Granges-le-Roi, Richarville,
Roinville-sous-Dourdan, Saint-Chéron, Saint-Cyr-sous-Dourdan, Sermaise



Collectes en " porte à Porte "(t) CC Dourdannais en Hurepoix

		Janvier	Février	Mars	Avril	Mai	Juin	Juillet	Août	Septembre	Octobre	Novembre	Décembre	TOTAL
Ordures Ménagères	2022	464,650	400,518	457,850	420,637	477,608	447,698	403,065	401,553	402,241	431,490	119,138	417,585	4 844,034
	2023	478,534	368,347	404,045	385,060	446,057	420,330	395,749	388,891	384,861	434,018	403,871	387,427	4 897,189
Déchets Végétaux	2022	0,000	0,000	153,367	172,277	225,997	219,332	126,028	125,476	150,619	167,670	182,065	21,384	1 544,215
	2023	0,000	0,000	114,928	167,355	290,170	164,900	142,6182	178,589	165,717	171,089	164,280	31,662	1 591,308
Emballages "légers" + papiers	2022	112,879	96,813	115,204	103,246	99,719	121,873	95,498	86,025	117,366	100,287	62,703	119,589	1 231,204
	2023	106,666	91,106	112,999	96,477	105,219	123,050	93,784	97,482	106,599	98,240	115,501	112,499	1 259,622
TOTAL	2022	577,529	497,331	726,421	696,160	803,324	788,903	624,591	613,054	670,226	699,448	363,907	558,559	7 619,453
	2023	585,200	459,452	631,971	648,893	841,446	708,280	632,152	664,962	657,177	703,347	683,652	531,588	7 748,119

Evolution des tonnages



Commentaires :

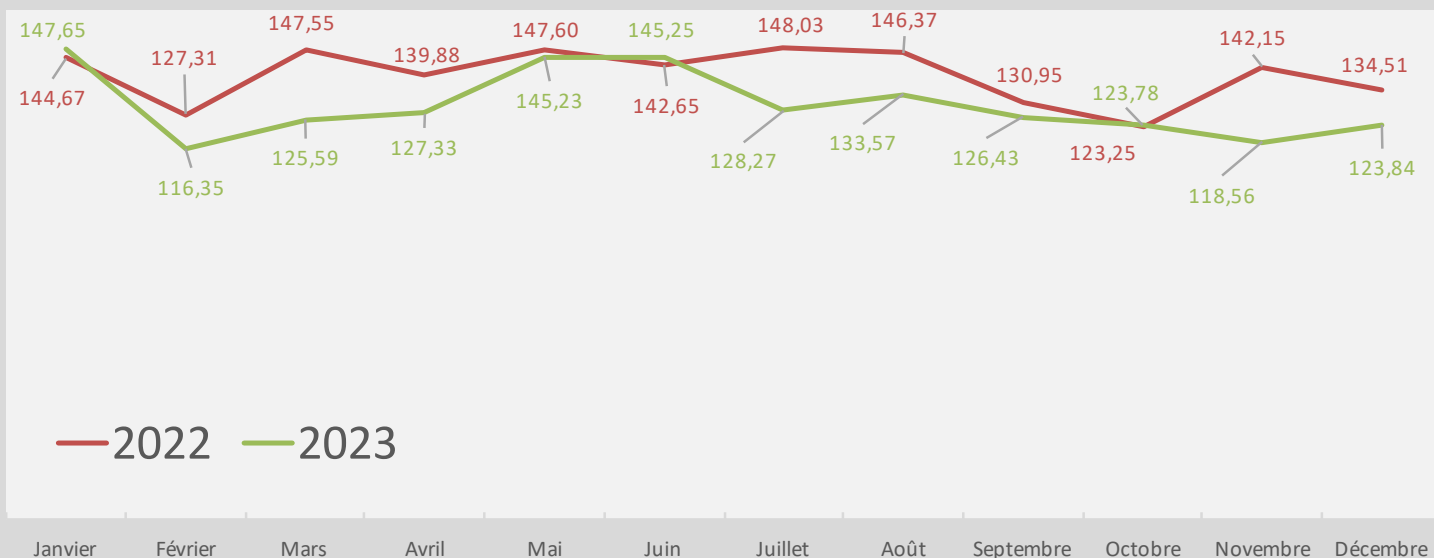
Votre contact SIREDOM : Antoine HERROUIN
 Mail : aherrouin@siredom.com
 Téléphone : 07 50 64 48 57

Collectes en " Apports volontaires " (t)

CC Dourdannais en Hurepoix

		Janvier	Février	Mars	Avril	Mai	Juin	Juillet	Août	Septembre	Octobre	Novembre	Décembre	TOTAL
Ordures Ménagères	2022	55,208	49,824	58,211	63,637	64,071	55,416	60,534	57,916	57,932	53,772	65,566	59,456	701,54
	2023	64,786	51,463	48,527	59,253	66,005	59,562	53,428	57,166	58,089	53,699	50,537	55,002	677,517
Emballages "légers" + papiers	2022	19,974	21,976	28,815	22,740	19,345	25,771	21,773	19,086	20,873	15,711	19,496	19,782	255,34
	2023	19,528	14,050	20,516	17,985	17,499	19,064	15,906	18,289	15,247	16,323	17,482	17,676	209,565
Verre	2022	69,489	55,507	60,527	53,502	64,179	61,467	65,722	69,364	52,146	53,762	57,088	55,270	718,02
	2023	63,340	50,832	56,546	50,089	61,725	66,626	58,934	58,111	53,090	53,758	50,541	51,162	674,75
TOTAL	2022	144,67	127,31	147,55	139,88	147,60	142,65	148,03	146,37	130,95	123,25	142,15	134,51	1 674,91
	2023	147,65	116,35	125,59	127,33	145,23	142,65	128,27	133,57	126,43	123,25	118,56	123,84	1 561,84

Evolution des tonnages



Commentaires :

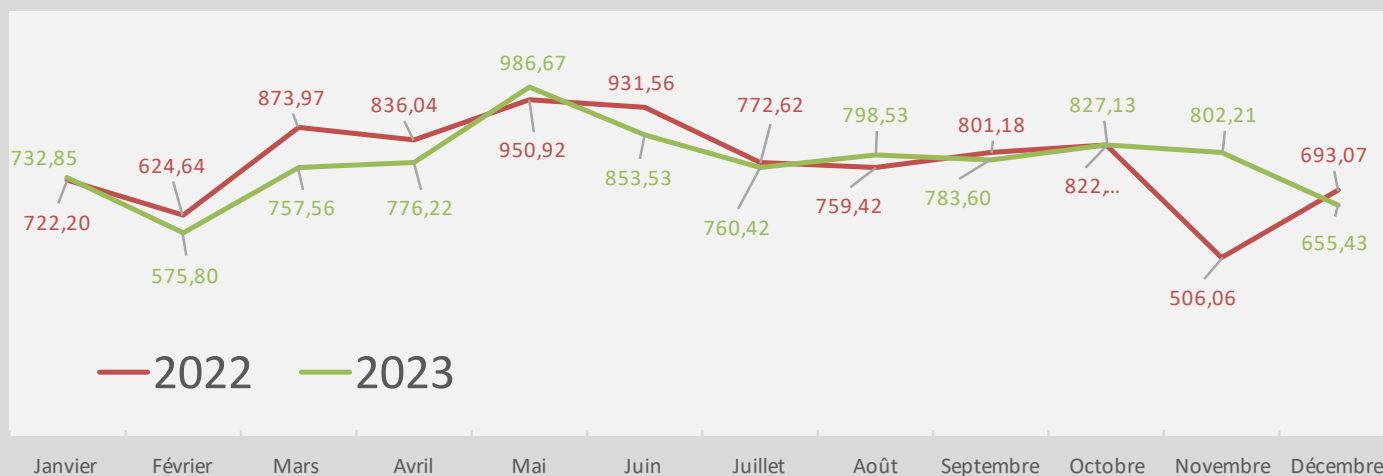
Votre contact SIREDOM : Antoine HERROUIN
 Mail : aherrouin@siredom.com
 Téléphone : 07 50 64 48 57

Traitements des collectes " PàP " et " AV "

CC Dourdannais en Hurepoix

		Janvier	Février	Mars	Avril	Mai	Juin	Juillet	Août	Septembre	Octobre	Novembre	Décembre	TOTAL
Ordures Ménagères	2022	519,86	450,34	516,06	484,27	541,68	503,11	463,60	459,47	460,17	485,26	184,70	477,04	5 545,58
	2023	543,32	419,81	452,57	444,31	512,06	479,89	449,18	446,06	442,95	487,72	454,41	442,43	5 574,71
Déchets Végétaux	2022	0,00	0,00	153,37	172,28	226,00	219,33	126,03	125,48	150,62	167,67	182,07	21,38	1 544,21
	2023	0,00	0,00	114,93	167,36	290,17	164,90	142,62	178,59	165,72	171,09	164,28	31,66	1 591,31
Emballages "légers" + papiers	2022	132,85	118,79	144,02	125,99	119,06	147,64	117,27	105,11	138,24	116,00	82,20	139,37	1486,55
	2023	126,19	105,16	133,51	114,46	122,72	142,11	109,69	115,77	121,85	114,56	132,98	130,18	1 469,19
Verre	2022	69,49	55,51	60,53	53,50	64,18	61,47	65,72	69,36	52,15	53,76	57,09	55,27	718,02
	2023	63,34	50,83	56,55	50,09	61,73	66,63	58,93	58,11	53,09	53,76	50,54	51,16	674,75
TOTAL	2022	722,20	624,64	873,97	836,04	950,92	931,56	772,62	759,42	801,18	822,69	506,06	693,07	9 294,36
	2023	732,85	575,80	757,56	776,22	986,67	853,53	760,42	798,53	783,60	827,13	802,21	655,43	9 309,95

Evolution des tonnages



Commentaires :

Votre contact SIREDOM : Marielle Marzin

Mail : mmarzin@siredom.com

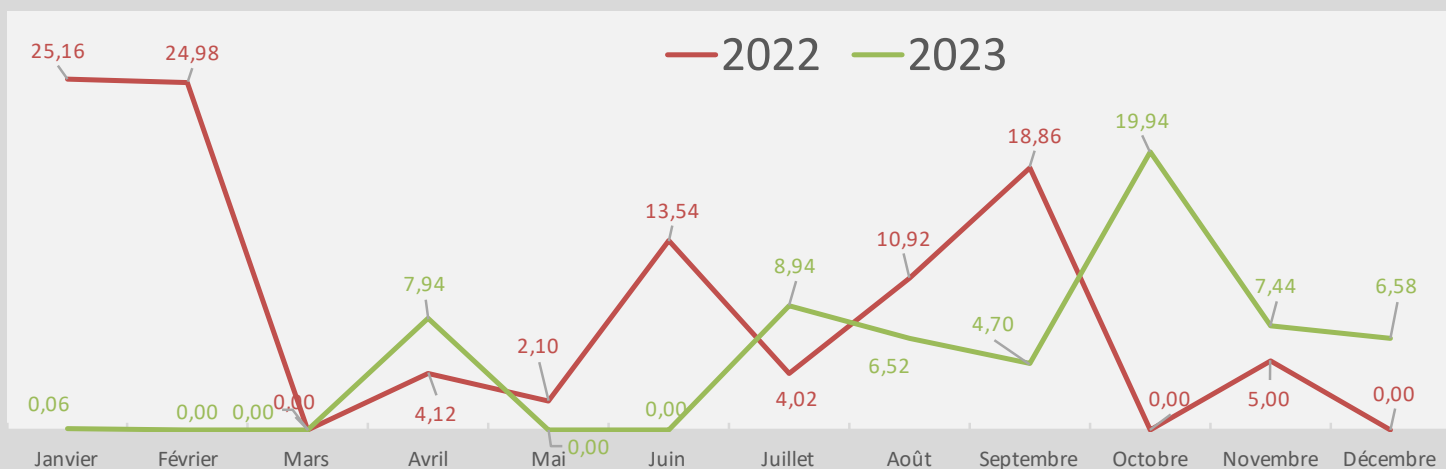
Téléphone : 01 69 74 23 54 / 06 19 67 35 75

Collectes des déchets des services techniques (t)

CC Dourdannais en Hurepoix

		Janvier	Février	Mars	Avril	Mai	Juin	Juillet	Août	Septembre	Octobre	Novembre	Décembre	TOTAL
Déchets non triés	2022	0,00	0,00	0,00	0,00	0,00	0,00	0,00	0,00	0,00	0,00	5,00	0,00	5,00
	2023	0,00	0,00	0,00	0,00	0,00	0,00	0,00	0,00	0,00	0,00	0,00	0,00	0,00
Tout venant valorisable	2022	0,00	0,00	0,00	0,00	2,10	0,00	0,00	0,00	0,00	0,00	0,00	0,00	2,10
	2023	0,00	0,00	0,00	0,00	0,00	0,00	0,00	0,00	0,00	0,00	0,00	0,00	0,00
Déchets Verts	2022	25,16	24,98	0,00	4,12	0,00	13,54	4,02	10,92	18,86	0,00	0,00	0,00	101,60
	2023	0,06	0,00	0,00	7,94	0,00	0,00	8,94	6,52	4,70	19,94	7,44	6,58	62,12
TOTAL	2022	25,16	24,98	0,00	4,12	2,10	13,54	4,02	10,92	18,86	0,00	5,00	0,00	108,70
	2023	0,06	0,00	0,00	7,94	0,00	0,00	8,94	6,52	4,70	19,94	7,44	6,58	62,12

Evolution des tonnages



Commentaires :

Votre contact SIREDOM : Marielle Marzin

Mail : mmarzin@siredom.com

Téléphone : 01 69 74 23 54 / 06 19 67 35 75