

# TONNAGES MENSUELS 2023

EPCI :

**CA Paris Saclay**

Communes :

Epinay-sur-Orge, Marcoussis, Nozay, Saclay-les-Chartreux

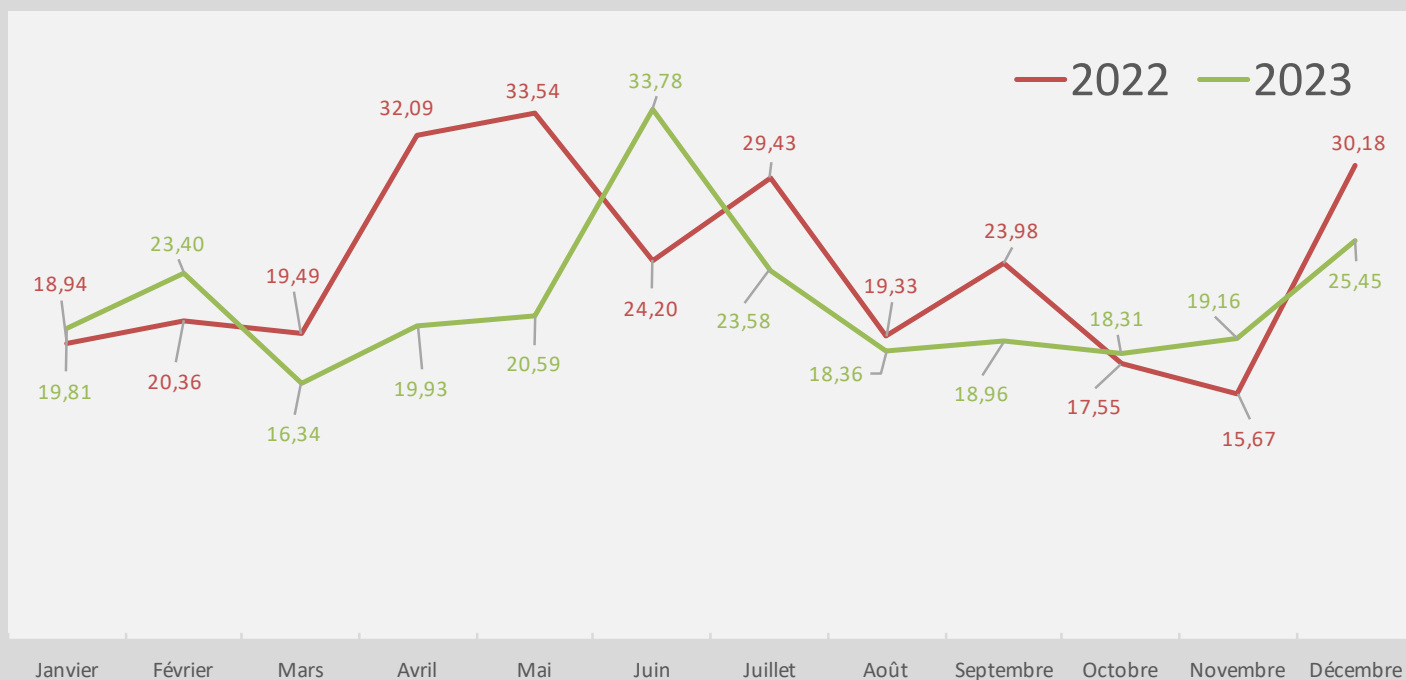


## Collectes en " Apports volontaires " (t)

### CA Paris Saclay

		Janvier	Février	Mars	Avril	Mai	Juin	Juillet	Août	Septembre	Octobre	Novembre	Décembre	TOTAL
Emballages "légers" + papiers	2022	1,71	1,34	2,32	2,59	2,79	2,40	2,95	2,45	1,98	1,64	1,62	3,49	27,28
	2023	1,98	2,19	2,41	1,96	1,79	3,91	2,72	2,01	1,69	2,48	1,54	2,82	27,50
Verre	2022	17,23	19,02	17,17	29,50	30,75	21,80	26,48	16,88	22,00	15,91	14,05	26,69	257,48
	2023	17,83	21,21	13,93	17,97	18,80	29,87	20,86	16,35	17,27	15,83	17,62	22,63	230,17
TOTAL	2022	18,94	20,36	19,49	32,09	33,54	24,20	29,43	19,33	23,98	17,55	15,67	30,18	284,76
	2023	19,81	23,40	16,34	19,93	20,59	33,78	23,58	18,36	18,96	17,55	19,16	25,45	257,67

### Evolution des tonnages

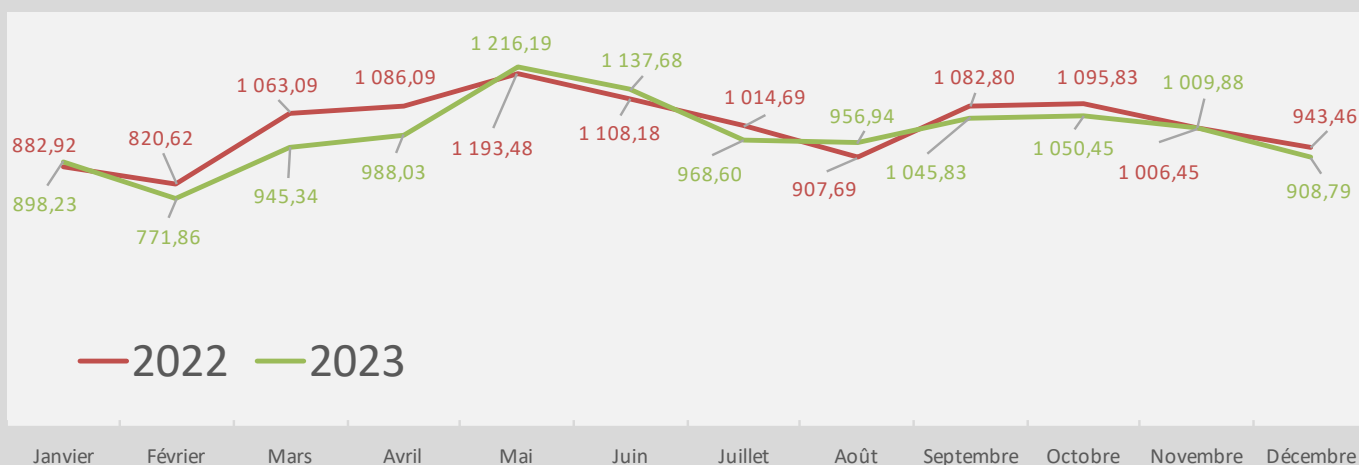


Commentaires :

Votre contact SIREDOM : Antoine HERROUIN  
 Mail : [aherrouin@siredom.com](mailto:aherrouin@siredom.com)  
 Téléphone : 07 50 64 48 57

		Janvier	Février	Mars	Avril	Mai	Juin	Juillet	Août	Septembre	Octobre	Novembre	Décembre	TOTAL
Ordures Ménagères	2022	609,98	562,64	629,94	638,94	634,16	613,50	612,04	532,58	613,06	595,90	629,80	613,80	7 286,34
	2023	619,56	534,54	593,26	577,60	639,74	630,76	552,24	538,66	613,15	604,32	570,40	617,34	7 091,57
Encombrants	2022	29,02	40,48	33,24	48,08	47,54	45,10	35,90	26,80	51,00	43,10	39,30	30,04	469,60
	2023	35,82	30,28	25,58	44,36	40,60	42,76	32,90	29,80	49,48	41,74	34,54	28,20	436,06
Déchets Végétaux	2022	29,10	14,98	176,16	174,64	303,28	199,10	153,64	170,82	189,84	260,58	145,88	33,90	1 851,92
	2023	30,44	11,78	101,96	172,88	345,44	202,18	189,92	198,68	181,38	216,94	173,06	36,12	1 860,78
Emballages "légers" + papiers	2022	145,91	133,32	151,54	146,61	128,37	161,76	141,09	112,97	161,40	137,52	132,52	180,45	1 733,46
	2023	141,24	128,97	159,63	128,72	128,79	164,23	127,82	128,37	140,49	129,22	157,58	159,44	1 694,50
Verre	2022	68,91	69,20	72,21	77,82	80,13	88,72	72,02	64,52	67,50	58,73	58,95	85,27	863,98
	2023	71,17	66,29	64,91	64,47	61,62	97,75	65,72	61,43	61,33	58,23	74,30	67,69	814,91
TOTAL	2022	882,92	820,62	1 063,09	1 086,09	1 193,48	1 108,18	1 014,69	907,69	1 082,80	1 095,83	1 006,45	943,46	12 205,30
	2023	898,23	771,86	945,34	988,03	1 216,19	1 137,68	968,60	1 045,83	1 082,80	1 050,45	1 009,88	908,79	11 897,82

### Evolution des tonnages



Commentaires :

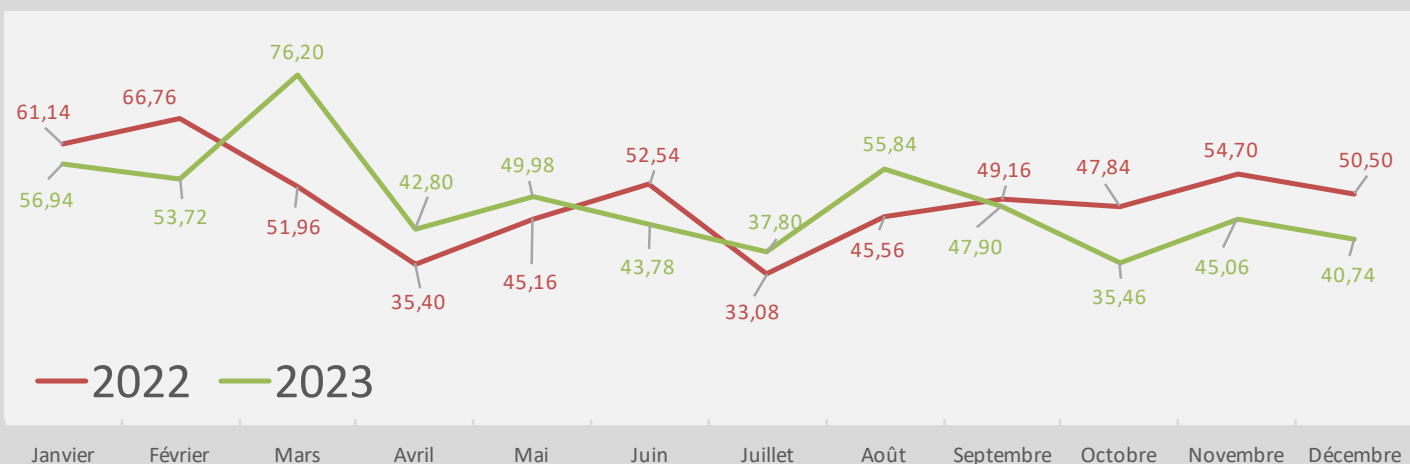
Votre contact SIREDOM : Marielle Marzin

Mail : mmarzin@siredom.com

Téléphone : 01 69 74 23 54 / 06 19 67 35 75

		Janvier	Février	Mars	Avril	Mai	Juin	Juillet	Août	Septembre	Octobre	Novembre	Décembre	TOTAL
Déchets non triés	2022	20,80	28,36	17,40	16,14	4,00	8,42	6,96	13,28	13,80	7,86	7,52	4,38	148,92
	2023	17,20	15,10	44,42	20,12	25,06	18,20	7,40	19,04	12,80	15,24	2,80	12,94	210,32
Tout venant valorisable	2022	6,00	10,62	10,78	2,98	11,86	8,34	7,10	5,40	14,26	2,72	5,52	7,40	92,98
	2023	5,54	11,70	5,34	2,58	10,10	4,98	5,02	9,58	6,52	4,30	7,38	6,00	79,04
Gravats	2022	0,00	2,56	0,00	0,00	0,00	0,00	0,00	0,00	0,00	0,00	0,00	0,00	2,56
	2023	0,00	0,00	0,00	0,00	0,00	0,00	0,00	0,00	0,00	0,00	0,00	0,00	0,00
Déchets Verts	2022	34,34	25,22	23,78	16,28	29,30	35,78	19,02	26,88	21,10	37,26	41,66	38,72	349,34
	2023	34,20	26,92	26,44	20,10	14,82	20,60	25,38	27,22	28,58	15,92	34,88	21,80	296,86
TOTAL	2022	61,14	66,76	51,96	35,40	45,16	52,54	33,08	45,56	49,16	47,84	54,70	50,50	593,80
	2023	56,94	53,72	76,20	42,80	49,98	43,78	37,80	55,84	47,90	35,46	45,06	40,74	586,22

### Evolution des tonnages



#### Commentaires :

DST non triés janvier à avril 2023 : annulation des bons de pesés ESV affectés par erreur (-7,6 tonnes)

Tonnage déclassé pour le Tout venant valorisable en 2023 : 4,56 T

Votre contact SIREDOM : Marielle Marzin

Mail : mmarzin@siredom.com

Téléphone : 01 69 74 23 54 / 06 19 67 35 75