

# TONNAGES MENSUELS 2023

EPCI :

## CA Grand Paris Sud Seine Essonne Sénart

Communes :

Bondoufle, Corbeil-Essonnes, Etolles, Evry-Courcouronnes, Grigny, Le Coudray-Montceaux, Lisses, Morsang-sur-Seine, Ris-Orangis, Saint-Germain-les-Corbeil, Saint-Pierre-du-Perray, Saintry-sur-Seine, Soisy-sur-Seine, Tigery, Villabé

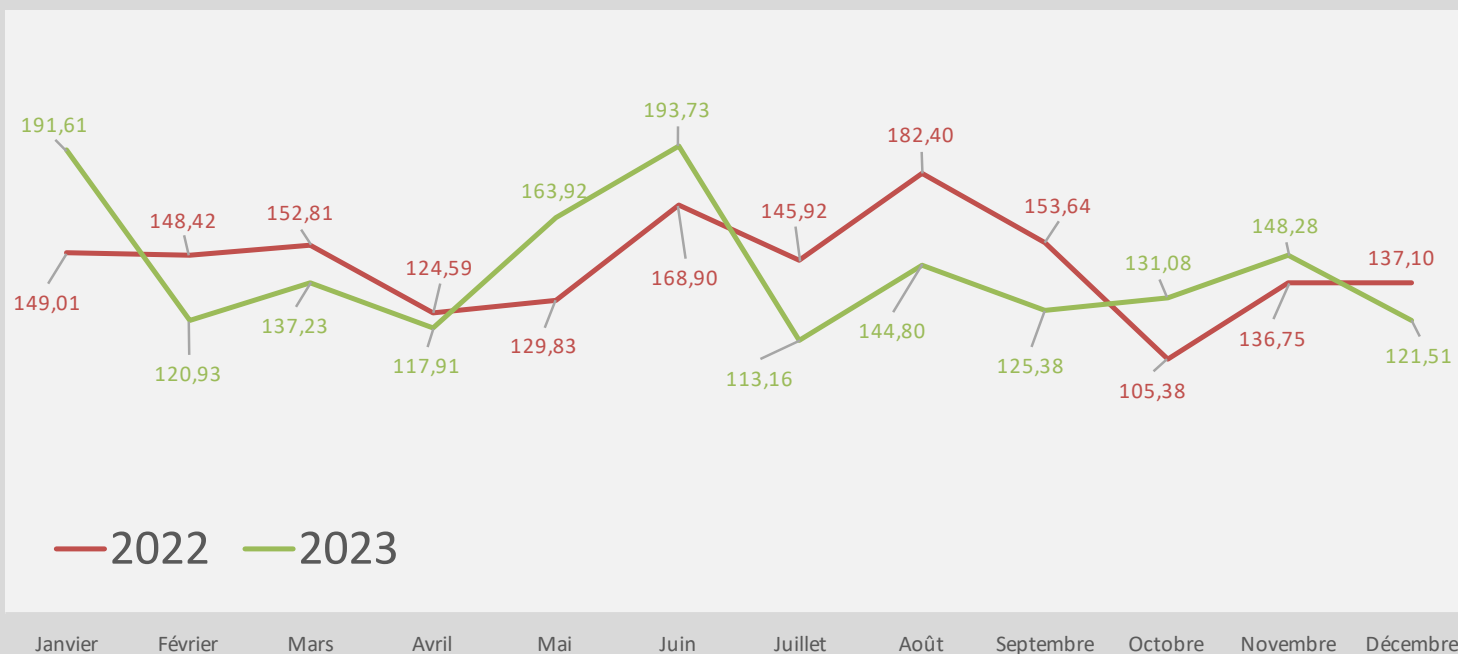
Déchets - Énergie ●●●●●●  
**Siredom**  
Environnement

## Collectes en " Apports volontaires " (t)

### CA Grand Paris Sud Seine Essonne Sénart

		Janvier	Février	Mars	Avril	Mai	Juin	Juillet	Août	Septembre	Octobre	Novembre	Décembre	TOTAL
Emballages "légers" + papiers	2022	7,15	6,13	6,38	7,26	7,17	7,59	7,75	7,36	7,42	6,42	6,79	6,93	84,35
	2023	7,34	6,21	5,99	7,11	5,92	6,22	5,25	7,20	5,36	5,95	5,11	4,95	72,61
Verre	2022	141,86	142,29	146,43	117,33	122,66	161,31	138,17	175,04	146,22	98,96	129,96	130,17	1 650,40
	2023	184,27	114,72	131,24	110,80	158,00	187,51	107,91	137,60	120,02	125,13	143,17	116,56	1 636,93
TOTAL	2022	149,01	148,42	152,81	124,59	129,83	168,90	145,92	182,40	153,64	105,38	136,75	137,10	1 734,75
	2023	191,61	120,93	137,23	117,91	163,92	193,73	113,16	144,80	125,38	131,08	148,28	121,51	1 709,54

### Evolution des tonnages



#### Commentaires :

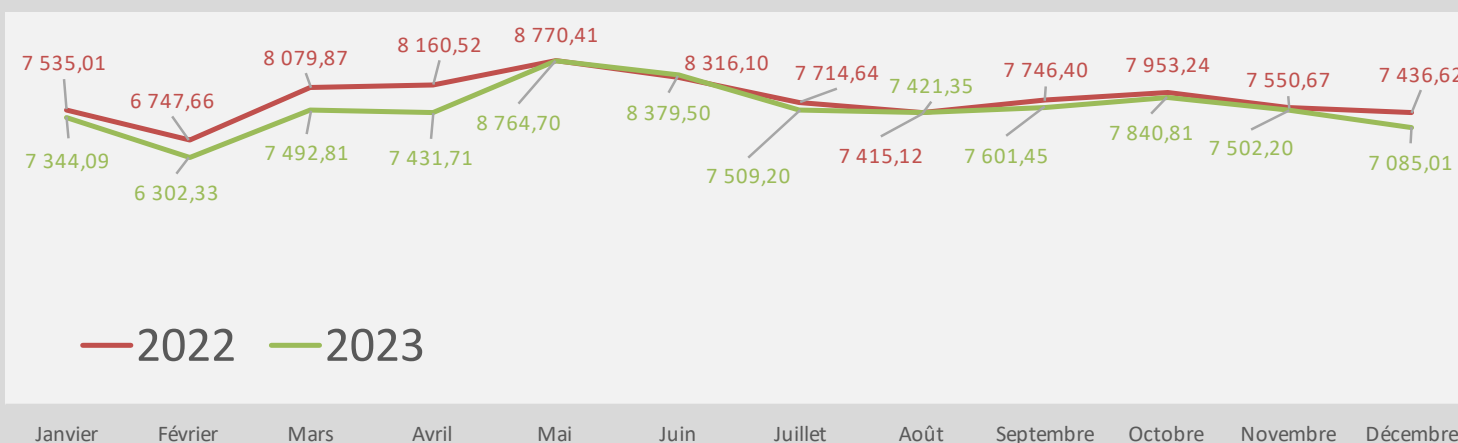
Votre contact SIREDOM : Antoine HERROUIN  
 Mail : [aherrouin@siredom.com](mailto:aherrouin@siredom.com)  
 Téléphone : 07 50 64 48 57

## Traitements des collectes " PàP " et " AV "

### CA Grand Paris Sud Seine Essonne Sénart

		Janvier	Février	Mars	Avril	Mai	Juin	Juillet	Août	Septembre	Octobre	Novembre	Décembre	TOTAL
<b>Ordures Ménagères</b>	<b>2022</b>	6 165,60	5 480,82	5 996,58	6 250,35	6 372,44	6 073,06	5 925,86	5 501,72	5 765,32	6 024,30	5 724,42	5 909,70	71 190,17
	<b>2023</b>	<b>6 009,36</b>	<b>5 154,68</b>	<b>5 812,18</b>	<b>5 641,86</b>	<b>6 149,44</b>	<b>6 168,71</b>	<b>5 699,68</b>	<b>5 325,72</b>	<b>5 714,12</b>	<b>5 915,05</b>	<b>5 575,76</b>	<b>5 673,62</b>	<b>68 840,18</b>
<b>Encombrants</b>	<b>2022</b>	309,46	302,50	383,80	350,46	369,32	406,44	343,54	390,70	419,52	339,84	287,86	301,74	4 205,18
	<b>2023</b>	226,22	221,10	253,92	275,20	263,60	308,44	291,48	292,62	295,41	267,60	234,86	209,56	3 140,01
<b>Déchets Végétaux</b>	<b>2022</b>	69,04	0,00	544,46	621,00	1 065,66	680,10	495,80	537,80	518,56	687,62	511,36	187,00	5 918,40
	<b>2023</b>	51,76	0,00	350,14	598,42	1 266,64	781,28	611,96	719,97	637,96	705,88	572,66	219,46	6 516,13
<b>Emballages "légers" + papiers</b>	<b>2022</b>	735,29	731,15	879,42	736,14	733,19	877,09	706,03	712,20	802,36	716,50	776,01	815,63	9 221,01
	<b>2023</b>	768,82	711,47	843,31	707,87	809,78	831,30	715,45	833,52	740,52	739,11	875,85	788,79	9 365,79
<b>Verre</b>	<b>2022</b>	255,62	233,19	275,61	202,57	229,80	279,41	243,41	272,70	240,64	184,98	251,02	222,55	2 891,50
	<b>2023</b>	287,93	215,08	233,26	208,36	275,24	289,77	190,63	249,52	213,44	213,17	243,07	193,58	2 813,05
<b>TOTAL</b>	<b>2022</b>	7 535,01	6 747,66	8 079,87	8 160,52	8 770,41	8 316,10	7 714,64	7 415,12	7 746,40	7 953,24	7 550,67	7 436,62	93 426,26
	<b>2023</b>	7 344,09	6 302,33	7 492,81	7 431,71	8 764,70	8 379,50	7 509,20	7 421,35	7 601,45	7 840,81	7 502,20	7 085,01	90 675,16

### Evolution des tonnages



#### Commentaires :

Tonnage déclassé sur les Encombrants en 2023 : 0,014 T  
 Aout 2023 : suppression du bon 3918736 (2,06t OM) affecté par erreur à GPS  
 Octobre 2023 : suppression du bon 4009686 (5,8t végétaux porte à porte) affecté par erreur à GPS

Votre contact SIREDOM : Marielle Marzin

Mail : mmarzin@siredom.com

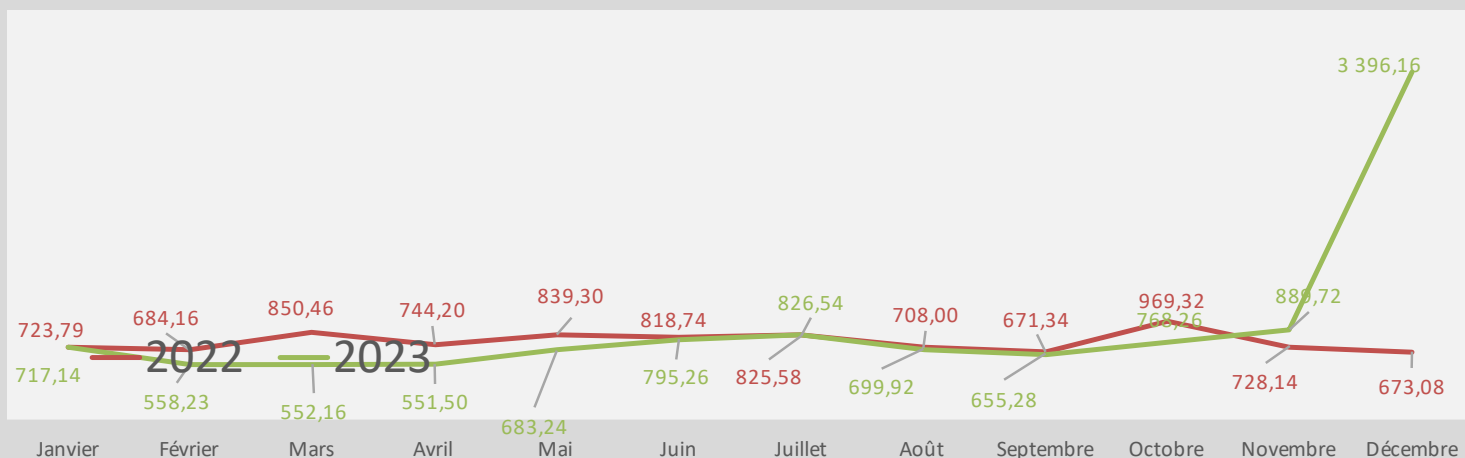
Téléphone : 01 69 74 23 54 / 06 19 67 35 75

## Collectes des déchets des services techniques (t)

### CA Grand Paris Sud Seine Essonne Sénart

		Janvier	Février	Mars	Avril	Mai	Juin	Juillet	Août	Septembre	Octobre	Novembre	Décembre	TOTAL
Déchets non triés	2022	518,53	511,54	561,44	502,64	562,34	585,54	631,72	540,98	511,86	512,06	498,24	461,88	6 398,77
	2023	413,06	437,22	468,76	455,20	534,88	582,42	602,92	496,98	517,26	601,32	598,80	3 150,84	8 859,66
Tout venant valorisable	2022	4,18	4,96	4,20	3,58	9,14	7,12	3,96	4,06	4,18	0,32	2,40	0,40	48,50
	2023	0,34	1,87	1,18	0,20	3,06	0,20	4,98	0,16	0,58	4,06	3,76	3,32	23,70
Gravats	2022	76,24	55,04	151,36	90,28	133,92	101,78	109,58	57,26	38,16	239,38	47,10	80,28	1180,38
	2023	189,28	10,40	5,98	0,00	0,00	58,46	86,48	3,62	9,22	2,00	0,00	0,00	365,44
Déchets Verts	2022	124,84	112,62	133,46	147,70	133,90	124,30	80,32	105,70	117,14	217,56	180,40	130,52	1 608,46
	2023	114,46	108,74	76,24	96,10	145,30	154,18	132,16	199,16	128,22	160,88	287,16	242,00	1 844,60
TOTAL	2022	723,79	684,16	850,46	744,20	839,30	818,74	825,58	708,00	671,34	969,32	728,14	673,08	9 236,11
	2023	717,14	558,23	552,16	551,50	683,24	795,26	825,54	699,92	655,28	768,26	889,72	3 396,16	11 093,40

### Evolution des tonnages



#### Commentaires :

DST non triés janvier à avril 2023 : ajouts de bons de pesée ESV affectés par erreur à CPS (+7,6 tonnes)

DST non triés Mai : annulation du bon 3811511 (6,8 t)

Tonnage déclassé sur le tout venant valorisable en 2023 : 0,576 T

Déchets non triés décembre 2023 : comprend les apports issus du démantèlement du camp de rom de Ris Orangis pour 2647,34 T

Votre contact SIREDOM : Marielle Marzin

Mail : mmarzin@siredom.com

Téléphone : 01 69 74 23 54 / 06 19 67 35 75