

CARACTERISATIONS 2023

EPCI :

SMICTOM de la Région de Fontainebleau

Communes :

Boissy aux Cailles, Le Vaudoué, Tousson, Noisy-sur-Ecole



RESULTATS DES CARACTERISATIONS - BASE DE DONNEES - 2023

SMICTOM de la Région de Fontainebleau

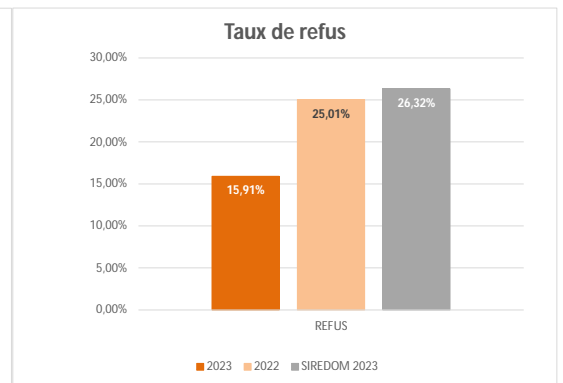
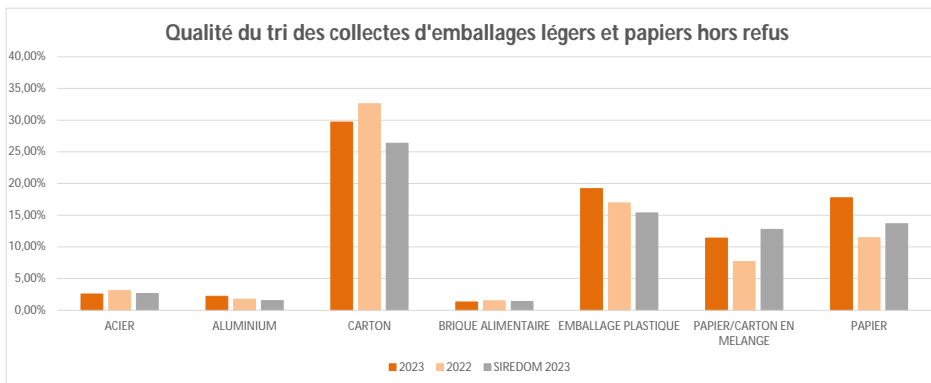
SECTEUR	COMMUNE	DATE	mois	Ticket pesée	Heure	N° véhicule	Collecteur	PLASTIQUE	CARTON	BRIQUE ALIMENTAIRE	ALU	ACIER	PAPIER/CARTON EN MELANGE	PAPIER	NON VALORISABLES	REFUS	COMMENTAIRES
VENDREDI	NOISY SUR ECOLE	17/02/2023	2	3686022	14:33	BN441HE	KUTLER	18,79%	28,58%	1,75%	2,36%	3,15%	11,67%	23,14%	1,25%	9,31%	Om en vrac, tissus, DEEE, cintres, tuyau d'arrosage, du bois, du verre, bouteilles à 1/2 pleines, imbriqués
VENDREDI	NOISY SUR ECOLE	14/04/2023	4	3755859	14:05	EN191WJ	KUTLER	20,56%	26,95%	1,73%	1,26%	3,58%	6,95%	22,75%	1,77%	14,44%	Sacs d'om, du verre, paire de chaussures, imbriqués, bouteilles à 1/2 pleines
VENDREDI	LE VAUDOUE	02/06/2023	6	3815712	11:32	EN191WJ	KUTLER	19,36%	20,01%	0,72%	5,16%	3,36%	7,97%	18,89%	0,63%	23,90%	Sacs d'om, imbriqués, du bois, vêtements, de la ferraille (1.346kg), bouteilles à 1/2 pleines,
VENDREDI	NOISY SUR ECOLE	18/08/2023	8	3913124	12:03	EN191WJ	KUTLER	11,13%	33,44%	0,99%	1,52%	2,17%	13,56%	19,16%	0,48%	17,56%	Sacs d'om, ferraille, vêtements, chaussures, classeurs, bouteilles à 1/2 pleines, bois, verre, imbriqués, bac de rangement plastique
VENDREDI	LE VAUDOUE	06/10/2023	10	3974797	10:47	EN191WJ	KUTLER	26,49%	42,29%	1,11%	1,86%	1,90%	4,97%	7,70%	0,72%	12,95%	Sac d'om, bouteille à 1/2 pleine, imbriqués, bois, verre
VENDREDI	LE VAUDOUE	15/12/2023	12	4068736	11:33	EN191WJ	KUTLER	17,75%	26,44%	1,40%	1,02%	1,12%	24,53%	14,68%	0,51%	12,55%	Sac d'om, imbriqués, verre, bouteilles à 1/2 pleines, lame

QUALITE DU TRI DES COLLECTES D'EMBALLAGES LEGRS ET PAPIERS

Calculée au regard des résultats cumulés des caractérisations effectuées en entrée du centre de tri
% matériau / poids du matériau dans l'échantillon / poids total de l'échantillon

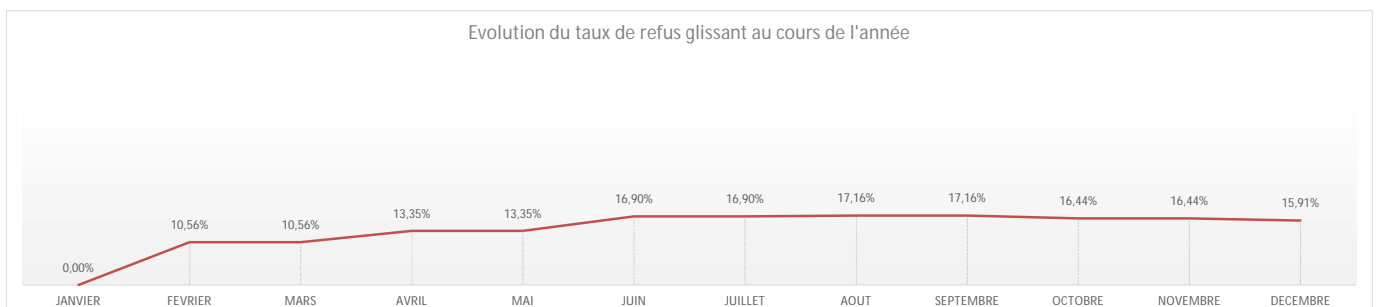
		ACIER	ALUMINIUM	CARTON	BRIQUE ALIMENTAIRE	EMBALLAGE PLASTIQUE	PAPIER/CARTON EN MELANGE	PAPIER	REFUS
SMICTOM de la Région de Fontainebleau	2023	2,57%	2,20%	29,70%	1,29%	19,19%	11,40%	17,74%	15,91%
	Année 2022	3,09%	1,75%	32,58%	1,50%	16,94%	7,69%	11,44%	25,01%
SIREDOM	2023	2,65%	1,51%	26,37%	1,38%	15,35%	12,76%	13,65%	26,32%

Taux de refus le plus bas : 15,91 %



EVOLUTION CUMULEE AU COURS DE L'ANNEE

	JANVIER	FEVRIER	MARS	AVRIL	MAI	JUIN	JUILLET	AOUT	SEPTEMBRE	OCTOBRE	NOVEMBRE	DECEMBRE
% DE VALORISABLES	-	89,44%	89,44%	86,65%	86,65%	83,10%	83,10%	82,84%	82,84%	83,56%	83,56%	84,09%
% DES REFUS	-	10,56%	10,56%	13,35%	13,35%	16,90%	16,90%	17,16%	17,16%	16,44%	16,44%	15,91%



RESULTAT CUMULE DES CARACTERISATIONS PAR JOUR DE COLLECTE

	LUNDI	MARDI	MERCREDI	JEUDI	VENDREDI	SAMEDI	TOTAL
% DE VALORISABLES					84,09%		84,09%
% DES REFUS					15,91%		15,91%

Résultats des caractérisations par jour de collecte

