

CARACTERISATIONS 2023

EPCI :

SEDRE

Communes :

Abbeville-la-Rivière, Arrancourt, Boissy-la-Rivière, Boissy-le-Sec, Boutervilliers, Brières-les-Scellés, Chalo-Saint-Mars, Chalou-Moulineux, Congerville-Thionville, Fontaine-la-Rivière, Guillerval, Lardy, Monnerville, Morigny-Champigny, Ormoy-la-Rivière, Pussay, Saclas, Saint-Cyr-la-Rivière, Saint-Hilaire



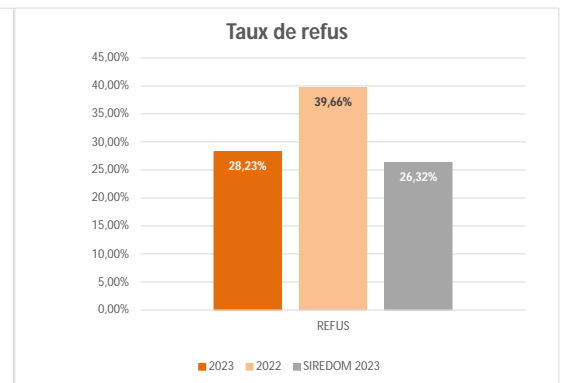
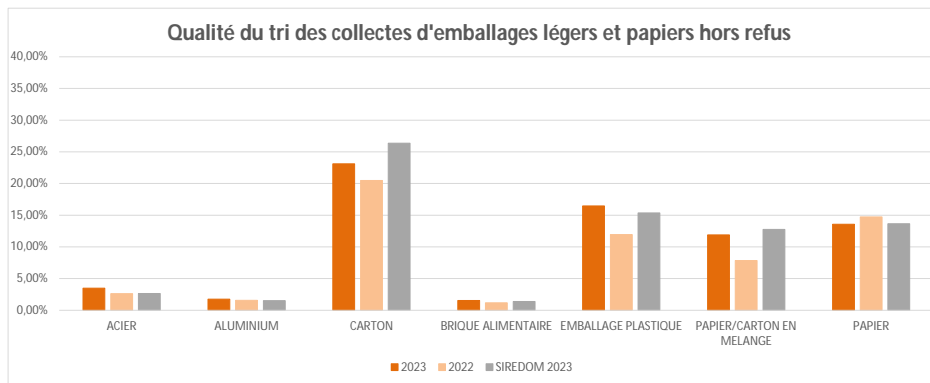
SECTEUR	COMMUNE	DATE	mois	Ticket pesée	Heure	N° véhicule	Collecteur	PLASTIQUE	CARTON	BRIQUE ALIMENTAIRE	ALU	ACIER	PAPIER/CARTON EN MELANGE	PAPIER	NON VALORISABLES	REFUS	COMMENTAIRES
MERCREDI	SEDRE	04/01/2023	1	3629418	09:52	FB797FD	SEMAER	12,79%	15,70%	1,52%	2,26%	1,97%	10,72%	19,53%	1,19%	34,32%	Sacs d'om, bouteilles à 1/2 pleines, du verre, du bois, chaussures, imbriqués, pot de colle (4.658kg)
MERCREDI	LARDY	04/01/2023	1	3629328	09:04	FB030FE	SEMAER	15,73%	19,12%	0,34%	1,38%	2,94%	16,25%	18,75%	1,27%	24,22%	Sac d'om, bouteilles à 1/2 pleines, du verre, du bois, vêtements, classeur, imbriqués
VENDREDI	SEDRE	03/02/2023	2	3666706	10:12	FB030FE	SEMAER	16,82%	38,55%	2,07%	2,05%	2,48%	16,13%	7,11%	1,36%	13,43%	Om en vrac, tissus, bouteilles à 1/2 pleines, du bois, du verre, de la ferraille, imbriqués
JEUDI	SEDRE	09/02/2023	2	3673702	07:56	FB374FD	SEMAER	12,91%	14,02%	1,60%	1,41%	2,40%	17,99%	14,02%	0,68%	34,95%	Sacs d'om, bouteilles à 1/2 pleines, du verre, imbriqués, DEEE, du bois, vêtements, papier broyé
JEUDI	SEDRE	09/02/2023	2	3673670	07:26	DV886XF	SEMAER	23,30%	17,99%	2,71%	2,38%	5,02%	8,57%	10,58%	1,26%	28,19%	Sac d'om, bouteilles à 1/2 pleines du verre, imbriqués, vêtements, chaussures, du bois, jouets enfant,
JEUDI	SEDRE	09/02/2023	2	3674475	11:19	FB030FE	SEMAER	16,40%	29,26%	0,90%	1,40%	1,10%	7,33%	19,73%	0,76%	23,13%	Sacs d'om, bouteilles à 1/2 pleines, du verre, du bois, vêtements, jouets enfants, imbriqués
MARDI	SEDRE	07/03/2023	3	3706868	11:19	FB797FD	SEMAER	18,05%	21,32%	2,32%	2,10%	2,83%	10,37%	16,37%	0,38%	26,25%	sacs d'om, du verre, couches usagées, bouteilles à 1/2 pleines, imbriqués,vêtements
MARDI	SEDRE	07/03/2023	3	3706652	10:30	FB862FC	SEMAER	21,50%	19,67%	1,26%	2,70%	5,00%	8,92%	14,97%	1,31%	24,67%	Sacs d'om, du verre, bouteilles à 1/2 pleines, imbriqués, du bois, couches usagées
VENDREDI	SEDRE	21/04/2023	4	3764113	08:57	CW670ED	SEMAER	11,86%	33,91%	1,38%	0,64%	2,66%	8,92%	24,32%	0,25%	16,06%	Sac d'om, verre, bois, vêtement, imbriqué, chaussures, boîte hermétique, gants, gisement humide
MERCREDI	SEDRE	03/05/2023	5	3776074	09:07	FB862FC	SEMAER	17,87%	22,54%	0,95%	1,58%	12,35%	2,13%	8,17%	0,80%	33,63%	Sacs d'om, bouteilles à 1/2 pleines, du verre, imbriqués, du bois, égouttoir à vaisselle, vêtement, chaussures, de la visserie, matelas gonflable = 7.800kg, arrosoir de jardin , partie de chaise en plastique de jardin
MERCREDI	SEDRE	03/05/2023	5	3776043	08:51	FB374FD	SEMAER	20,57%	20,27%	1,59%	1,70%	3,58%	11,11%	10,14%	2,24%	28,80%	Om en vrac, couches usagées, vêtements, chaussures, bouteilles à 1/2 pleines, du bois, du verre, imbriqués, DEEE
MARDI	SEDRE	13/06/2023	6	3828498	12:41	BZ814ZW	SEMAER	17,40%	6,86%	1,50%	3,52%	5,13%	11,70%	9,53%	0,60%	43,76%	Sac d'om, du verre, imbriqués, pièce auto, vêtements, du bois, bouteille à 1/2 pleine, couches usagées, filtre auto, beaucoup de fine
MARDI	SEDRE	13/06/2023	6	3828163	10:44	FB797FD	SEMAER	15,05%	20,01%	1,05%	2,24%	6,38%	12,97%	12,97%	0,74%	28,59%	Sacs d'om, DEEE, tissus, bouteilles à 1/2 pleines, du verre, chaussures, imbriqués, de la vaisselle, tapis, du bois, couches usagées,
VENDREDI	MORIGNY CHAMPIGNY	28/07/2023	7	3886192	06:10	EP018QP	SEMAER	19,01%	38,90%	1,16%	1,04%	2,28%	11,47%	5,21%	0,77%	20,17%	Om en vrac, tissus, sac à main, bouteilles à 1/2 pleines, bois, verre, imbriqués
JEUDI	MORIGNY CHAMPIGNY	21/09/2023	9	3954472	08:07	FB374FD	SEMAER	13,23%	22,46%	0,86%	1,13%	1,57%	12,88%	12,43%	0,77%	34,67%	Sacs d'om, couches usagées, gisement mouillé et souillé par la nourriture, vêtement, chaussures, bois, verre, imbriqués
JEUDI	SEDRE	21/09/2023	9	3954398	07:07	EP018QP	SEMAER	12,05%	25,02%	1,04%	0,93%	2,12%	16,30%	23,88%	0,27%	18,39%	Sac d'om, verre, imbriqués, om en vrac, bouteilles à 1/2 pleines, vêtement, pièces auto, de la fine
MARDI	SACLAS	24/10/2023	10	3997946	10:12	FB797FD	SEMAER	13,20%	39,95%	1,78%	0,95%	1,41%	14,28%	11,41%	1,22%	15,80%	DEEE, om en vrac, tissus, gisement humide, fine, bouteille 1/2 pleine, bois, verre, imbriqués, fleurs artificielles
JEUDI	SEDRE	02/11/2023	11	4010238	06:29	EP018QP	SEMAER	19,61%	15,87%	1,46%	3,02%	2,92%	8,85%	11,19%	1,21%	35,86%	Sacs d'om, verre, bouteilles à 1/2 pleines, imbriqués, gisement humide
JEUDI	MORIGNY CHAMPIGNY	02/11/2023	11	4010501	09:35	FB374FD	SEMAER	15,14%	8,40%	1,58%	1,61%	2,11%	10,57%	23,46%	0,64%	36,49%	Sacs d'om, verre, filtre auto, bouteilles à 1/2 pleines, gisement humide, imbriqués, chaussures, vêtements, bois
JEUDI	SEDRE	02/11/2023	11	4010818	10:44	FB030FE	SEMAER	14,76%	23,97%	1,51%	1,14%	2,89%	14,79%	10,77%	0,62%	29,55%	Sacs d'om, verre, imbriqués, gisement humide, bouteille à 1/2 pleine, bois, panier à légumes, tapis, vêtement
MERCREDI	LARDY	08/11/2023	11	4016440	10:11	FB862FC	SEMAER	18,62%	12,62%	2,21%	3,11%	4,46%	20,27%	10,25%	0,81%	27,64%	Om en vrac, tissus, gisement humide, jouet, bois, verre, bouteilles à 1/2 pleines, imbriqués
MERCREDI	LARDY	08/11/2023	11	4016342	09:33	FB374FD	SEMAER	15,26%	39,74%	2,16%	0,84%	3,61%	10,73%	4,86%	0,74%	22,07%	Sacs d'om, verre, bouteilles à 1/2 pleines, bois, vêtements, imbriqués
VENDREDI	SEDRE	24/11/2023	11	4040510	11:11	FB030FE	SEMAER	18,17%	28,68%	2,36%	1,24%	2,17%	11,83%	10,33%	0,62%	24,60%	Om en vrac, tissus, couches usagées, bouteilles à 1/2 pleines, DEEE, bois, verre, ferraille, imbriqués

QUALITE DU TRI DES COLLECTES D'EMBALLAGES LEGERES ET PAPIERS

Calculée au regard des résultats cumulés des caractérisations effectuées en entrée du centre de tri
% matériau / poids du matériau dans l'échantillon / poids total de l'échantillon

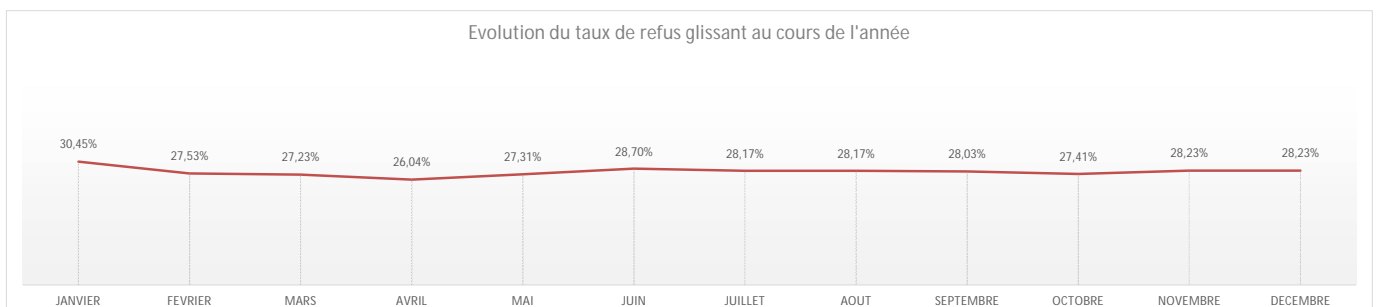
		ACIER	ALUMINIUM	CARTON	BRIQUE ALIMENTAIRE	EMBALLAGE PLASTIQUE	PAPIER/CARTON EN MELANGE	PAPIER	REFUS
SEDRE	2023	3,48%	1,74%	23,10%	1,53%	16,47%	11,90%	13,56%	28,23%
	Année 2022	2,62%	1,56%	20,48%	1,16%	11,93%	7,85%	14,74%	39,66%
SIREDOM	2023	2,65%	1,51%	26,37%	1,38%	15,35%	12,76%	13,65%	26,32%

Taux de refus le plus bas : 15,91 %



EVOLUTION CUMULEE AU COURS DE L'ANNEE

	JANVIER	FEVRIER	MARS	AVRIL	MAI	JUIN	JUILLET	AOUT	SEPTEMBRE	OCTOBRE	NOVEMBRE	DECEMBRE
% DE VALORISABLES	69,55%	72,47%	72,77%	73,96%	72,69%	71,30%	71,83%	71,83%	71,97%	72,59%	71,77%	71,77%
% DES REFUS	30,45%	27,53%	27,23%	26,04%	27,31%	28,70%	28,17%	28,17%	28,03%	27,41%	28,23%	28,23%



RESULTAT CUMULE DES CARACTERISATIONS PAR JOUR DE COLLECTE

	LUNDI	MARDI	MERCREDI	JEUDI	VENDREDI	SAMEDI	TOTAL
% DE VALORISABLES		71,36%	70,29%	68,98%	80,67%		71,77%
% DES REFUS		28,64%	29,71%	31,02%	19,33%		28,23%

Résultats des caractérisations par jour de collecte

