

CARACTERISATIONS 2023

EPCI :

CC entre Juine et Renarde (hors Hurepoix)

Communes :

Auvers-Saint-Georges, Boissy-le-Cutté, Bouray-sur-Juine, Chamarande, Chauffour-les-Etrechy, Etrechy,
Janville-sur-Juine, Torfou, Villeuneuve-sur-Auvers



RESULTATS DES CARACTERISATIONS - BASE DE DONNEES - 2023

CC entre Juine et Renarde (hors Hurepoix)

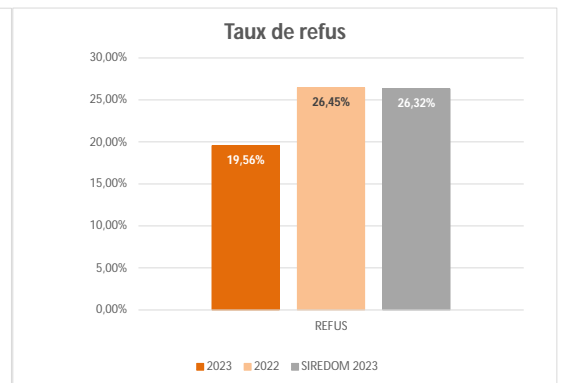
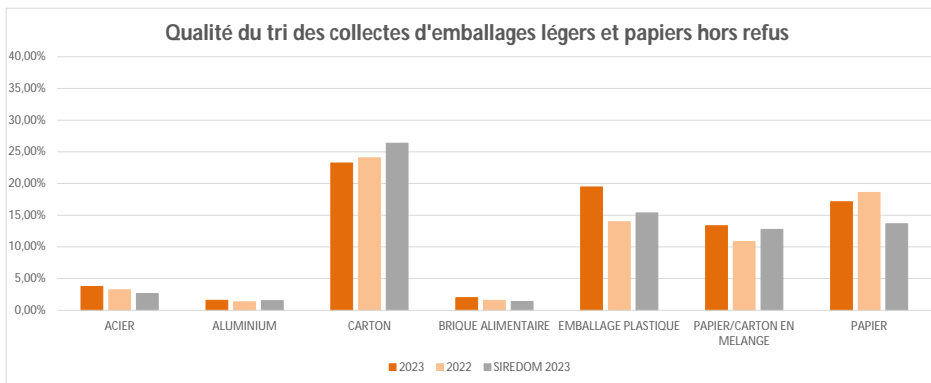
SECTEUR	COMMUNE	DATE	mois	Ticket pesée	Heure	N° véhicule	Collecteur	PLASTIQUE	CARTON	BRIQUE ALIMENTAIRE	ALU	ACIER	PAPIER/CARTON EN MELANGE	PAPIER	NON VALORISABLES	REFUS	COMMENTAIRES
MERCREDI	CC ENTRE JUINE ET RENARDE	11/01/2023	1	3638498	19:52	GH636TY	SEMAER	20,02%	29,32%	1,51%	1,73%	3,01%	12,11%	17,85%	1,01%	13,44%	Sacs d'om, bouteilles à 1/2 pleines, du verre, imbriqués, du bois, gisement mouillé
MERCREDI	CC ENTRE JUINE ET RENARDE	11/01/2023	1	3638505	20:32	DA893QY	SEMAER	21,76%	34,77%	2,74%	2,18%	3,80%	10,73%	11,70%	0,76%	11,56%	Om en vrac, nourriture en vrac, manche à balai, du bois, tissus, du verre, bouteilles à 1/2 pleines, imbriqués
MARDI	CC ENTRE JUINE ET RENARDE	07/02/2023	2	3671884	20:47	DA893QY	SEMAER	19,68%	22,54%	2,84%	1,62%	3,60%	7,82%	22,54%	2,17%	17,18%	Sacs d'om, du verre, bouteille à 1/2 pleine, imbriqués
JEUDI	ETRECHY	16/03/2023	3	3720059	11:35	DV886XF	SEMAER	18,34%	17,26%	2,37%	1,56%	3,63%	12,69%	25,08%	1,19%	17,89%	Om en vrac, bouteilles à 1/2 pleines, vêtements, chaussures, DEEE, du bois, du verre, imbriqués
MERCREDI	CC ENTRE JUINE ET RENARDE	03/05/2023	5	3777408	19:26	DA893QY	SEMAER	17,68%	16,65%	1,78%	1,49%	4,84%	17,63%	17,42%	2,06%	20,44%	Om en vrac, chaussures, bouteilles à 1/2 pleines, tissus, du bois, du verre, imbriqués, DEEE
MERCREDI	CC ENTRE JUINE ET RENARDE	03/05/2023	5	3777409	19:28	GH636TY	SEMAER	21,11%	16,64%	1,71%	1,53%	7,30%	13,76%	18,77%	0,75%	18,43%	Om en vrac, chaussures, bouteilles à 1/2 pleines, classeurs, ceinture lombaire, tissus, du bois, du verre, imbriqués, de la ferraille
JEUDI	ETRECHY	25/05/2023	5	3804381	09:05	FB797FD	SEMAER	20,79%	11,09%	1,80%	2,57%	5,50%	13,63%	12,87%	1,23%	30,53%	Sac d'om, toiles cirées (3.60kg), imbriqués, bouteilles à 1/2 pleines, du verre, du bois, tissus en présence du SIREDOM (Marielle, Paul et Manon) et de CCEJR (Mr GAEL DENIGOT)
MARDI	CC ENTRE JUINE ET RENARDE	06/06/2023	6	3820554	20:14	FP340HC	SEMAER	23,88%	29,91%	1,42%	1,06%	2,40%	9,20%	10,98%	2,22%	18,94%	Sac d'om, du verre, imbriqués, bouteilles à 1/2 pleines, vêtement, chaussures, du bois, classeur
MERCREDI	JANVILLE SUR JUINE	27/09/2023	9	3962629	19:43	GH636TY	SEMAER	15,66%	40,91%	1,47%	1,11%	1,78%	11,27%	12,90%	0,77%	14,13%	Om en vrac, verre, imbriqués, sac nespresso plein = 1.700kg, bouteille à 1/2 pleine en présence du SIREDOM (Marielle), Gaël et des Elus
MERCREDI	BOISSY LE CUTTE	27/09/2023	9	3962623	19:27	EY800FB	SEMAER	20,73%	31,07%	2,00%	1,31%	5,29%	14,93%	14,76%	0,23%	9,67%	Sac d'om, verre, imbriqué, bouteille à 1/2 pleine, couches usagées
JEUDI	ETRECHY	28/09/2023	9	3963696	11:15	GP529XP	SEMAER	19,80%	8,55%	1,83%	1,35%	2,14%	20,76%	11,60%	0,29%	33,68%	Sac d'om, verre, imbriqués, bouteilles à 1/2 pleines, poubelle plastique, gisement mouillé (9kg)
MARDI	CHAMARANDE	17/10/2023	10	3989664	19:10	DA893QY	SEMAER	13,53%	23,01%	2,10%	1,10%	1,89%	14,98%	28,69%	0,89%	13,80%	Sac d'om, chaussures, tissus, bouteilles à 1/2 pleines, bois, verre, ferraille, imbriqués

QUALITE DU TRI DES COLLECTES D'EMBALLAGES LEGRS ET PAPIERS

Calculée au regard des résultats cumulés des caractérisations effectuées en entrée du centre de tri
% matériau / poids du matériau dans l'échantillon / poids total de l'échantillon

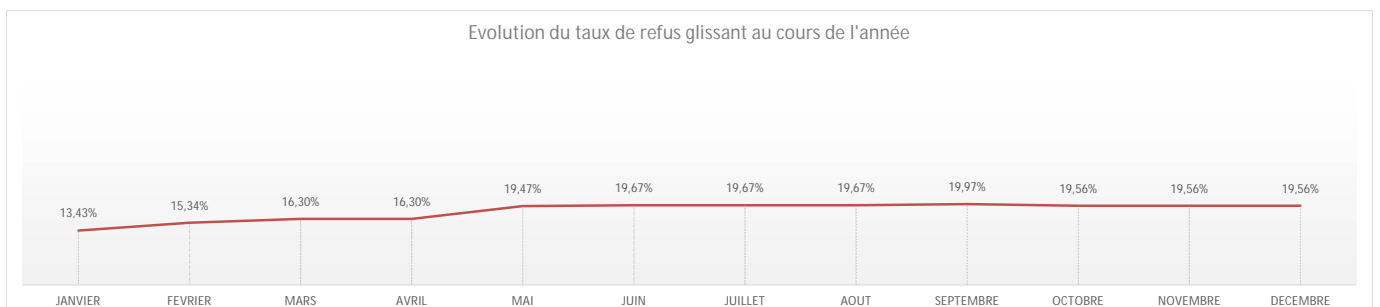
		ACIER	ALUMINIUM	CARTON	BRIQUE ALIMENTAIRE	EMBALLAGE PLASTIQUE	PAPIER/CARTON EN MELANGE	PAPIER	REFUS
CC entre Juine et Renarde (hors Hurepoix)	2023	3,74%	1,55%	23,25%	1,97%	19,46%	13,34%	17,13%	19,56%
	Année 2022	3,22%	1,33%	24,06%	1,57%	13,97%	10,83%	18,58%	26,45%
SIREDOM	2023	2,65%	1,51%	26,37%	1,38%	15,35%	12,76%	13,65%	26,32%

Taux de refus le plus bas : 15,91 %



EVOLUTION CUMULEE AU COURS DE L'ANNEE

	JANVIER	FEVRIER	MARS	AVRIL	MAI	JUIN	JUILLET	AOUT	SEPTEMBRE	OCTOBRE	NOVEMBRE	DECEMBRE
% DE VALORISABLES	86,57%	84,66%	83,70%	83,70%	80,53%	80,33%	80,33%	80,33%	80,03%	80,44%	80,44%	80,44%
% DES REFUS	13,43%	15,34%	16,30%	16,30%	19,47%	19,67%	19,67%	19,67%	19,97%	19,56%	19,56%	19,56%



RESULTAT CUMULE DES CARACTERISATIONS PAR JOUR DE COLLECTE

	LUNDI	MARDI	MERCREDI	JEUDI	VENDREDI	SAMEDI	TOTAL
% DE VALORISABLES		81,56%	84,50%	71,81%			80,44%
% DES REFUS		18,44%	15,50%	28,19%			19,56%

