

CARACTERISATIONS 2022

EPCI :

CC Dourdannais en Hurepoix

Communes :

Breux-Joux, Corbreuse, Dourdan, La Fôret-le-Roi, La Val-Saint-Germain, Les Granges-le-Roi, Richarville, Roinville-sous-Dourdan, Saint-Chéron, Saint-Cyr-sous-Dourdan, Sermaise



SECTEUR	COMMUNE	DATE	mois	Ticket pesée	Heure	N° véhicule	Collecteur	PLASTIQUE	CARTON	BRIQUE ALIMENTAIRE	ALU	ACIER	PAPIER/CARTON EN MELANGE	PAPIER	NON VALORISABLES	REFUS	COMMENTAIRES
LUNDI	HUREPOIX	03/01/2022	1	3161252	09:53	FW694BX	SEPUR	18,42%	33,19%	1,56%	1,97%	3,27%	10,99%	8,75%	2,15%	19,70%	Sacs d'om, vêtements, cabas, cintres, cartouches imprimantes, du bois, du verre, bouteilles à 1/2 pleines, imbriqués
MARDI	HUREPOIX	04/01/2022	1	3162862	10:01	FW694BX	SEPUR	12,69%	19,80%	1,40%	1,70%	2,77%	17,45%	8,83%	1,85%	33,51%	Sacs d'om, gisement mouillé et souillé par de la nourriture, du bois, du verre, bouteilles à 1/2 pleines, imbriqués
MERCREDI	HUREPOIX	26/01/2022	1	3190579	10:23	FX206JA	SEPUR	14,01%	15,89%	1,96%	2,28%	3,17%	15,41%	25,64%	2,44%	19,20%	Sacs d'om, DEEE, chaussures, vêtements, cabas, du bois, du verre, bouteilles à 1/2 pleines, imbriqués
VENDREDI	HUREPOIX	04/02/2022	2	3204108	10:06	FY201TF	SEPUR	16,07%	35,09%	1,49%	1,05%	2,64%	10,75%	13,91%	1,31%	17,70%	Sacs d'om, tissus, cintres, bois, verre, bouteilles 1/2 pleines, imbriqués, nourriture en vrac.
JEUDI	HUREPOIX	10/02/2022	2	3210170	09:25	FV739FB	SEPUR	1,16%	2,74%	0,04%	0,02%	0,00%	33,60%	57,74%	0,05%	4,65%	couvercle bac plastique, verre, imbriqués
MERCREDI	HUREPOIX	02/03/2022	3	3236371	09:45	FY382TF	SEPUR	14,19%	14,67%	1,38%	1,67%	3,91%	8,61%	27,29%	1,33%	26,95%	Sacs d'om, vêtements, classeurs, gisement souillé par de la nourriture, du bois, du verre, couches pleines, de la ferraille, bouteilles à 1/2 pleines, imbriqués
LUNDI	HUREPOIX	07/03/2022	3	3241499	09:42	FX916HP	SEPUR	15,71%	29,94%	1,91%	1,47%	2,94%	5,08%	18,79%	1,40%	22,75%	Sacs d'om, du verre, bouteilles à 1/2 pleines, vêtements, imbriqués, DEEE
MARDI	HUREPOIX	22/03/2022	3	3262052	10:20	DC361CL	SEPUR	16,07%	22,81%	1,90%	1,85%	2,62%	4,26%	14,31%	1,38%	34,80%	Sacs d'om, du verre, bouteilles à 1/2 pleines, boîtes de rangement, chaussures, couches usagées, imbriqués
VENDREDI	HUREPOIX	08/04/2022	4	3285941	09:24	FW694BX	SEPUR	16,59%	34,24%	2,02%	0,92%	3,57%	9,04%	8,99%	1,46%	23,17%	Sacs d'om, cabas, cintres, pied de ventilateur, tissus, couches usagées, du bois, du verre, bouteilles à 1/2 pleines, imbriqués
JEUDI	HUREPOIX	14/04/2022	4	3293444	10:25	FX098HQ	SEPUR	11,73%	42,11%	1,33%	1,17%	0,97%	7,33%	11,59%	0,98%	22,79%	Sacs d'om, du verre, bouteilles à 1/2 pleines, chaussures, imbriqués, gisement humide
LUNDI	HUREPOIX	02/05/2022	5	3315203	09:31	FW694BX	SEPUR	20,43%	23,63%	1,80%	1,14%	2,19%	7,84%	20,92%	1,51%	20,53%	OM en vrac, vêtements, bottes, du bois, bouteilles à 1/2 pleines, imbriqués, de la ferraille,
MARDI	HUREPOIX	10/05/2022	5	3326472	09:58	FY201TF	SEPUR	15,01%	23,63%	1,98%	1,92%	1,53%	6,46%	17,26%	1,63%	30,59%	Sacs d'om, du verre, bouteilles à 1/2 pleines, imbriqués, déchets de chantier, barre en ferraille, DEEE, ballon
MERCREDI	HUREPOIX	11/05/2022	5	3328141	10:00	FY382TF	SEPUR	13,59%	36,78%	1,07%	1,09%	2,12%	8,43%	10,67%	1,59%	24,65%	Sacs d'om, vêtements, cintres, chaussures, du bois, du verre, bouteilles à 1/2 pleines, imbriqués
VENDREDI	HUREPOIX	03/06/2022	6	3358994	08:48	ER674MS	SEPUR	19,39%	32,31%	1,88%	1,10%	3,40%	5,20%	9,57%	1,22%	25,93%	Sac d'om, verre, bouteille 1/2 pleine, fil électrique, couches usagées, imbriqués, bache, bois, classeur
JEUDI	HUREPOIX	09/06/2022	6	3366614	09:29	ER674MS	SEPUR	7,04%	13,55%	0,58%	0,37%	0,69%	11,12%	32,32%	0,17%	34,17%	Sacs d'om, bouteilles à 1/2 pleines, verre, vêtements, imbriqués, ferraille, classeurs, DEEE, gisement mouillé, poêle
LUNDI	HUREPOIX	04/07/2022	7	3399041	09:32	FW694BX	SEPUR	12,93%	28,75%	1,47%	2,05%	4,66%	8,41%	4,50%	2,25%	34,98%	Sacs d'om, tissus, album photos, chaussures, du bois, du verre, bouteilles à 1/2 pleines, imbriqués, gisement souillé par de la nourriture et mouillé
MARDI	HUREPOIX	05/07/2022	7	3401704	09:39	FW694BX	SEPUR	13,42%	23,61%	2,15%	1,70%	5,28%	8,50%	9,93%	1,79%	33,63%	Sacs d'om, vêtements, chaussures, cabas, gisement souillé par de la nourriture, du bois, du verre, bouteilles à 1/2 pleines, imbriqués
MERCREDI	HUREPOIX	13/07/2022	7	3411555	09:58	FV739FB	SEPUR	0,38%	1,29%	0,02%	0,11%	0,00%	28,10%	63,96%	0,01%	6,14%	Du verre, pochettes plastiques
JEUDI	HUREPOIX	04/08/2022	8	3438344	10:25	FX206JA	SEPUR	13,96%	37,62%	1,44%	1,20%	2,72%	4,73%	21,54%	0,71%	16,07%	OM en vrac, classeurs, vêtements, du bois, du verre, bouteilles à 1/2 pleines, imbriqués
VENDREDI	HUREPOIX	05/08/2022	8	3439509	08:42	FW694BX	SEPUR	10,73%	33,30%	1,81%	0,96%	2,33%	9,42%	11,10%	1,36%	29,00%	Sacs d'om, vêtements, bidon d'hélium, gisement mouillé, du bois, du verre, bouteilles pleines, imbriqués
MARDI	HUREPOIX	06/09/2022	9	3475424	10:03	FY201TF	SEPUR	14,93%	36,62%	2,61%	1,46%	2,61%	5,47%	13,49%	2,00%	20,82%	OM en vrac, du verre, bouteilles à 1/2 pleines, chaussures, gisement souillé par de la nourriture, imbriqués
MERCREDI	HUREPOIX	14/09/2022	9	3486488	10:45	FV739FB	SEPUR	1,50%	4,67%	0,25%	0,13%	0,53%	9,40%	68,57%	0,22%	14,75%	Om en vrac, porte-revues plein, imbriqués, du verre, des photos
LUNDI	HUREPOIX	19/09/2022	9	3492393	09:48	FW694BX	SEPUR	10,89%	18,22%	0,74%	1,01%	2,55%	13,70%	33,40%	1,29%	18,22%	Sacs d'om, bouteilles à 1/2 pleines, classeurs, imbriqués, du verre, couches usagées, du bois,
VENDREDI	HUREPOIX	07/10/2022	10	3519414	09:22	FW694BX	SEPUR	10,38%	26,29%	0,84%	1,73%	1,83%	11,24%	7,23%	1,03%	39,44%	Sacs d'om, vêtements, couches usagées, gisement humide et souillé par de la nourriture, litière pour chat, bouteilles à 1/2 pleines, du bois, du verre, bouteilles à 1/2 pleines, imbriqués,
JEUDI	HUREPOIX	20/10/2022	10	3535960	07:44	FW892JB	SEPUR	4,53%	21,34%	0,63%	0,45%	0,82%	19,78%	14,08%	0,32%	38,06%	OM en vrac, du verre, imbriqués, gisement mouillé, sac en jute
JEUDI	HUREPOIX	27/10/2022	10	3544917	08:18	EX102XM	SEPUR	12,42%	6,93%	0,99%	0,93%	1,95%	16,00%	18,20%	0,68%	41,89%	Sac d'om, du verre, du bois, vêtement, bouteilles à 1/2 pleines, imbriqués, gisement humide
MERCREDI	HUREPOIX	02/11/2022	11	3552219	09:42	FY382TF	SEPUR	13,65%	24,25%	0,98%	2,38%	2,82%	5,10%	11,94%	2,34%	36,55%	Sacs d'om, du verre, beaucoup de cordage, bouteilles à 1/2 pleines, imbriqués, du bois
MARDI	HUREPOIX	08/11/2022	11	3560812	11:27	FW694BX	SEPUR	18,02%	17,28%	1,83%	3,38%	4,11%	16,54%	13,40%	2,36%	23,09%	Sacs d'om, chaussures, vêtements, cabas, DEEE, du bois, du verre, bouteilles à 1/2 pleines, imbriqués
LUNDI	HUREPOIX	14/11/2022	11	3566409	09:44	FW694BX	SEPUR	11,53%	23,47%	1,09%	3,02%	2,43%	9,98%	18,63%	1,17%	28,69%	Sacs d'om, bouteilles à 1/2 pleines, du verre, vêtements, chaussures, classeurs, nappe, du bois, DEEE, déchet vert, abattant de toilette, imbriqués
VENDREDI	HUREPOIX	02/12/2022	12	3590078	10:10	FX793GL	SEPUR	12,07%	18,04%	1,95%	2,27%	2,97%	23,64%	19,96%	1,83%	17,27%	Om en vrac, tissus, de la ferraille, du bois, du verre, bouteilles à 1/2 pleines, imbriqués (1.508 kg)

RESULTATS DES CARACTERISATIONS - BASE DE DONNEES - 2022

CC Dourdannais en Hurepoix

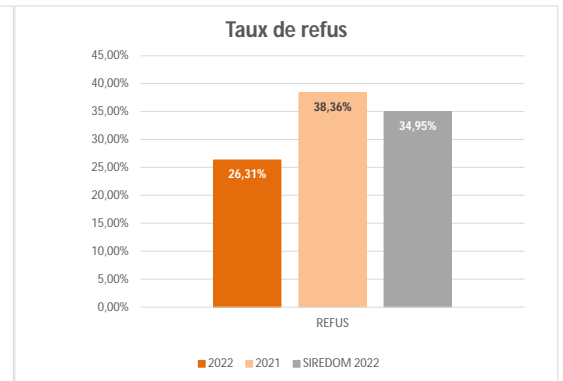
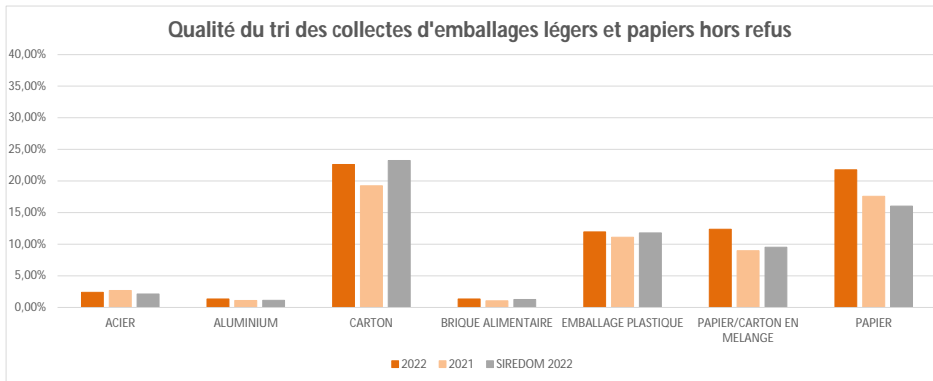
SECTEUR	COMMUNE	DATE	mois	Ticket pesée	Heure	N° véhicule	Collecteur	PLASTIQUE	CARTON	BRIQUE ALIMENTAIRE	ALU	ACIER	PAPIER/CARTON EN MELANGE	PAPIER	NON VALORISABLES	REFUS	COMMENTAIRES
JEUDI	HUREPOIX	08/12/2022	12	3597508	09:44	FX892JB	SEPUR	12,04%	22,22%	1,67%	0,70%	3,40%	18,15%	25,93%	1,45%	14,44%	Om en vrac, balai brosse, cabas, couches usagées, tissus, set de table, du bois, du verre, imbriqués (0.926g)

QUALITE DU TRI DES COLLECTES D'EMBALLAGES LEGERS ET PAPIERS

Calculée au regard des résultats cumulés des caractérisations effectuées en entrée du centre de tri
% matériau poids du matériau dans l'échantillon / poids total de l'échantillon

		ACIER	ALUMINIUM	CARTON	BRIQUE ALIMENTAIRE	EMBALLAGE PLASTIQUE	PAPIER/CARTON EN MELANGE	PAPIER	REFUS
CC Dourdannais en Hurepoix	2022	2,38%	1,33%	22,61%	1,32%	11,94%	12,36%	21,76%	26,31%
	Année 2021	2,67%	1,08%	19,23%	1,04%	11,09%	8,96%	17,57%	38,36%
SIREDOM	2022	2,12%	1,13%	23,23%	1,24%	11,79%	9,51%	16,03%	34,95%

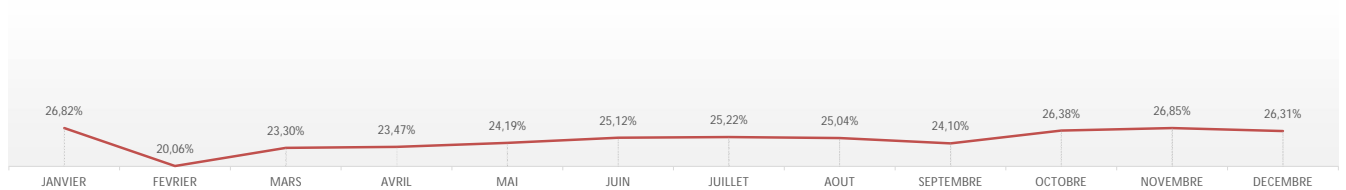
Taux de refus le plus bas : 25,01 %



EVOLUTION CUMULEE AU COURS DE L'ANNEE

	JANVIER	FEVRIER	MARS	AVRIL	MAI	JUIN	JUILLET	AOÛT	SEPTEMBRE	OCTOBRE	NOVEMBRE	DECEMBRE
% DE VALORISABLES	73,18%	79,94%	76,70%	76,53%	75,81%	74,88%	74,78%	74,96%	75,90%	73,62%	73,15%	73,69%
% DES REFUS	26,82%	20,06%	23,30%	23,47%	24,19%	25,12%	25,22%	25,04%	24,10%	26,38%	26,85%	26,31%

Evolution du taux de refus glissant au cours de l'année



RESULTAT CUMULE DES CARACTERISATIONS PAR JOUR DE COLLECTE

	LUNDI	MARDI	MERCREDI	JEUDI	VENDREDI	SAMEDI	TOTAL
% DE VALORISABLES	74,23%	68,62%	78,11%	73,88%	73,12%		73,69%
% DES REFUS	25,77%	31,38%	21,89%	26,12%	26,88%		26,31%

Résultats des caractérisations par jour de collecte

