

# CARACTERISATIONS 2022

EPCI :

**CA Paris Saclay**

Communes :

Epinay-sur-Orge, Marcoussis, Nozay, Saulx-les-Chartreux



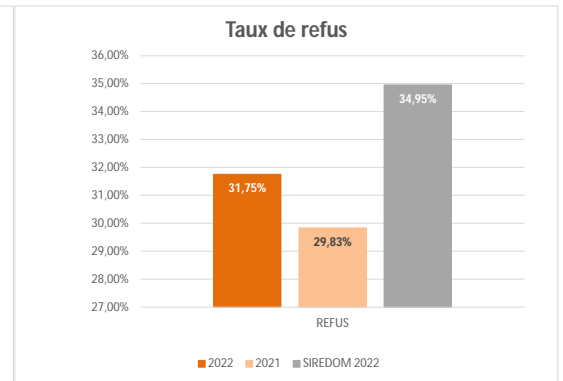
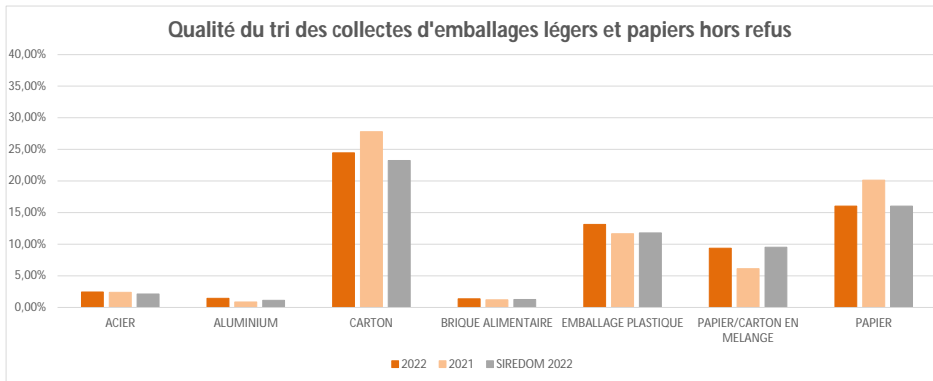
SECTEUR	COMMUNE	DATE	mois	Ticket pesée	Heure	N° véhicule	Collecteur	PLASTIQUE	CARTON	BRIQUE ALIMENTAIRE	ALU	ACIER	PAPIER/CARTON EN MELANGE	PAPIER	NON VALORISABLES	REFUS	COMMENTAIRES
JEUDI	SAULX LES CHARTREUX	06/01/2022	1	3165851	11:25	FP106SD	SEMAER	12,83%	29,56%	1,31%	0,68%	2,34%	14,20%	12,62%	1,95%	24,51%	Sacs d'om, gisement mouillé, tissus, du bois, du verre, cabas, bouteilles à 1/2 pleines, imbriqués
JEUDI	MARCOUSSIS	06/01/2022	1	3166391	14:48	CF530JF	SEMAER	10,01%	43,88%	1,47%	0,72%	5,00%	15,13%	5,63%	1,65%	16,50%	Sacs d'om, gisement mouillé et souillé par de la nourriture, chaussures, tissus, du bois, du verre, imbriqués
VENDREDI	EPINAY SUR ORGE	21/01/2022	1	3184781	11:33	CT514YV	SEMAER	12,62%	17,83%	0,99%	1,57%	2,40%	10,93%	27,66%	1,61%	24,39%	Sacs d'om, chaussures, cabas, du bois, du verre, bouteilles à 1/2 pleines, imbriqués
JEUDI	NOZAY	27/01/2022	1	3193656	19:14	EH290MD	SEMAER	15,55%	22,68%	1,33%	1,34%	4,42%	21,34%	14,92%	1,34%	17,09%	Sacs d'om, du verre, imbriqués, bouteilles pleines, vêtements
JEUDI	MARCOUSSIS	03/03/2022	3	3238467	14:28	FK999YT	SEMAER	9,99%	29,71%	2,79%	0,71%	1,06%	4,33%	16,71%	0,90%	33,80%	Sacs d'om, gisement souillé par la nourriture, sac en tissu, vêtements, du bois, du verre, bouteilles à 1/2 pleines, imbriqués, album photos
JEUDI	SAULX LES CHARTREUX	03/03/2022	3	3238106	11:31	CW670ED	SEMAER	15,76%	14,47%	1,53%	1,49%	3,05%	6,91%	14,81%	1,52%	40,46%	Sacs d'om, DEEE, vêtements, cabas, cintres, du bois, du verre, bouteilles à 1/2 pleines, imbriqués, pochettes plastique
VENDREDI	EPINAY SUR ORGE	11/03/2022	3	3249131	11:37	CW670ED	SEMAER	11,10%	36,31%	1,94%	1,23%	1,58%	4,67%	11,02%	1,69%	30,47%	Sacs d'om, du verre, bouteilles à 1/2 pleines, imbriqués, cagette plastique, mandrins en carton
JEUDI	NOZAY	17/03/2022	3	3257385	20:23	EZ264GJ	SEMAER	18,53%	14,38%	1,83%	1,64%	4,98%	6,95%	9,36%	0,82%	41,50%	Sacs d'om, du verre, du bois, bouteilles pleines, DEEE, imbriqués
JEUDI	SAULX LES CHARTREUX	05/05/2022	5	3320639	10:09	FP106SD	SEMAER	9,04%	33,65%	1,06%	0,28%	1,31%	5,61%	6,58%	1,13%	41,33%	Sacs d'om, gisement souillé par de la nourriture et mouillé, du bois, du verre, bouteilles à 1/2 pleines, imbriqués
VENDREDI	EPINAY SUR ORGE	06/05/2022	5	3322841	11:30	EZ264GJ	SEMAER	18,12%	25,47%	1,34%	1,27%	2,72%	9,07%	12,89%	1,75%	27,36%	Sacs d'om, vêtements, cintres, cadres photos, du bois, du verre, bouteilles à 1/2 pleines, imbriqués
JEUDI	Marcoussis	12/05/2022	5	3331202	17:02	BR056WK	SEMAER	12,61%	30,36%	1,05%	1,28%	2,30%	8,39%	15,18%	0,34%	28,50%	Sacs d'om, du verre, bouteilles pleines, imbriqués, porte-revues plein
JEUDI	NOZAY	19/05/2022	5	3341083	20:51	FP106SD	SEMAER	9,14%	8,95%	0,82%	0,85%	0,85%	3,82%	10,60%	0,67%	64,29%	Sacs d'om, vêtements, chaussures, couches usagées, gisement souillé par de la nourriture, du bois, du verre, bouteilles à 1/2 pleines, de la ferraille, imbriqués
VENDREDI	EPINAY SUR ORGE	01/07/2022	7	3396297	10:44	DA893QY	SEMAER	9,48%	12,46%	0,81%	1,12%	2,21%	12,43%	30,12%	0,55%	30,82%	Sacs d'om, om en vrac, bouteilles à 1/2 pleines, du verre, vêtements, chaussures, imbriqués, cintres,
JEUDI	SAULX LES CHARTREUX	07/07/2022	7	3404893	10:46	FP341HC	SEMAER	10,17%	35,19%	1,12%	1,84%	0,62%	8,40%	16,63%	0,90%	25,13%	Sacs d'om, bâche tissée, nappe plastique, imbriqués, du bois, du verre, vêtements, cintres, bouteilles à 1/2 pleines, imbriqués
JEUDI	MARCOUSSIS	14/07/2022	7	3413418	18:25	FP341HC	SEMAER	10,29%	18,08%	0,83%	1,27%	3,01%	9,44%	35,55%	0,69%	20,84%	Sacs d'om, om en vrac, bouteilles à 1/2 pleines, du verre, chaussures, classeurs pleins, bâche tissée, baguettes plastiques, imbriqués
JEUDI	NOZAY	21/07/2022	7	3421654	20:57	EZ264GJ	SEMAER	20,09%	23,82%	1,95%	1,90%	2,13%	10,55%	8,53%	1,82%	29,21%	sacs d'om, chaussures, cabas, DEEE, tissus, du bois, du verre, bouteilles demi pleines, imbriqués
JEUDI	SAULX LES CHARTREUX	01/09/2022	9	3469946	10:44	FP341HC	SEMAER	10,89%	10,75%	1,05%	1,39%	2,16%	3,22%	35,44%	0,80%	34,28%	Sacs d'om, du verre, vêtements, beaucoup de porte-revues pleins, imbriqués, du bois
JEUDI	MARCOUSSIS	08/09/2022	9	3480110	19:19	FP346HC	SEMAER	16,03%	34,42%	1,29%	0,86%	2,77%	6,97%	11,36%	1,82%	24,49%	Sacs d'om, tissus, bouée, cintres, bidon d'huile moteur, cabas, du bois, du verre, couches usagées, de la ferraille, bouteilles à 1/2 pleines, imbriqués
JEUDI	NOZAY	15/09/2022	9	3489156	21:01	GH636TY	SEMAER	14,41%	27,54%	1,30%	2,40%	2,25%	11,21%	11,97%	1,79%	27,14%	sacs d'om, bouteilles à 1/2 pleines, du verre, couches usagées, imbriqués, du bois, sac à main
VENDREDI	EPINAY SUR ORGE	23/09/2022	9	3499601	11:01	DV782XF	SEMAER	10,17%	48,20%	1,85%	1,02%	1,66%	6,34%	10,24%	1,37%	19,15%	Sacs d'om, bouteilles à 1/2 pleines, du verre, chaussures, vêtements, imbriqués, de la ferraille
JEUDI	MARCOUSSIS	03/11/2022	11	3556923	18:57	FP247SD	SEMAER	12,77%	13,31%	1,26%	5,58%	2,42%	13,07%	13,65%	1,74%	36,18%	Sacs d'om, bouteilles à 1/2 pleines, du verre, imbriqués, nourriture en vrac, bombonne d'hélium = 2,476 kg
VENDREDI	EPINAY SUR ORGE	04/11/2022	11	3556209	10:38	DA893QY	SEMAER	10,08%	11,84%	1,34%	1,85%	2,37%	10,62%	21,00%	2,33%	38,57%	Sacs d'om, du verre, imbriqués, couches usagées, bouteilles à 1/2 pleines, tissus
JEUDI	SAULX LES CHARTREUX	10/11/2022	11	3563823	10:25	GH636TY	SEMAER	19,79%	19,86%	1,91%	1,28%	2,23%	11,63%	10,67%	2,11%	30,52%	Sacs d'om, cintres, tissus, du bois, du verre, bouteilles à 1/2 pleines, ballon en mousse, imbriqués
JEUDI	NOZAY	17/11/2022	11	3572667	21:04	GH636TY	semaer	15,43%	30,04%	0,85%	1,19%	2,44%	10,65%	15,35%	2,02%	22,03%	Sacs d'om, du verre, bouteilles à 1/2 pleines, classeurs, pièces auto, couches usagées imbriqués = 2.962kg

**QUALITE DU TRI DES COLLECTES D'EMBALLAGES LEGERS ET PAPIERS**

Calculée au regard des résultats cumulés des caractérisations effectuées en entrée du centre de tri  
% matériau poids du matériau dans l'échantillon / poids total de l'échantillon

		ACIER	ALUMINIUM	CARTON	BRIQUE ALIMENTAIRE	EMBALLAGE PLASTIQUE	PAPIER/CARTON EN MELANGE	PAPIER	REFUS
CA Paris Saclay	2022	2,45%	1,45%	24,46%	1,37%	13,14%	9,37%	16,03%	31,75%
	Année 2021	2,39%	0,86%	27,80%	1,20%	11,65%	6,13%	20,14%	29,83%
SIREDOM	2022	2,12%	1,13%	23,23%	1,24%	11,79%	9,51%	16,03%	34,95%

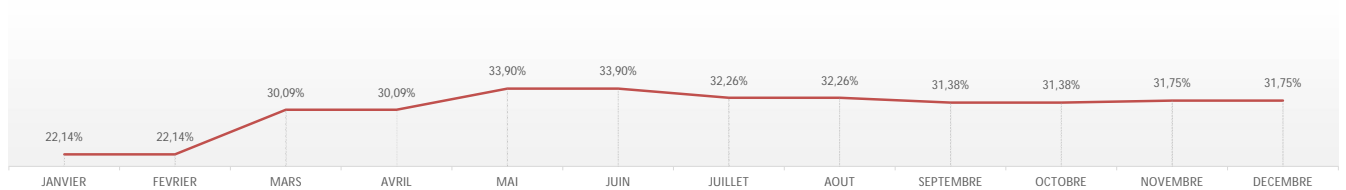
Taux de refus le plus bas : 25,01 %



**EVOLUTION CUMULEE AU COURS DE L'ANNEE**

	JANVIER	FEVRIER	MARS	AVRIL	MAI	JUIN	JUILLET	AOÛT	SEPTEMBRE	OCTOBRE	NOVEMBRE	DECEMBRE
% DE VALORISABLES	77,86%	77,86%	69,91%	69,91%	66,10%	66,10%	67,74%	67,74%	68,62%	68,62%	68,25%	68,25%
% DES REFUS	22,14%	22,14%	30,09%	30,09%	33,90%	33,90%	32,26%	32,26%	31,38%	31,38%	31,75%	31,75%

Evolution du taux de refus glissant au cours de l'année



**RESULTAT CUMULE DES CARACTERISATIONS PAR JOUR DE COLLECTE**

	LUNDI	MARDI	MERCREDI	JEUDI	VENDREDI	SAMEDI	TOTAL
% DE VALORISABLES				67,59%	70,19%		68,25%
% DES REFUS				32,41%	29,81%		31,75%

Résultats des caractérisations par jour de collecte

