

TONNAGES MENSUELS 2022

EPCI :

SIRTOM Sud Francilien

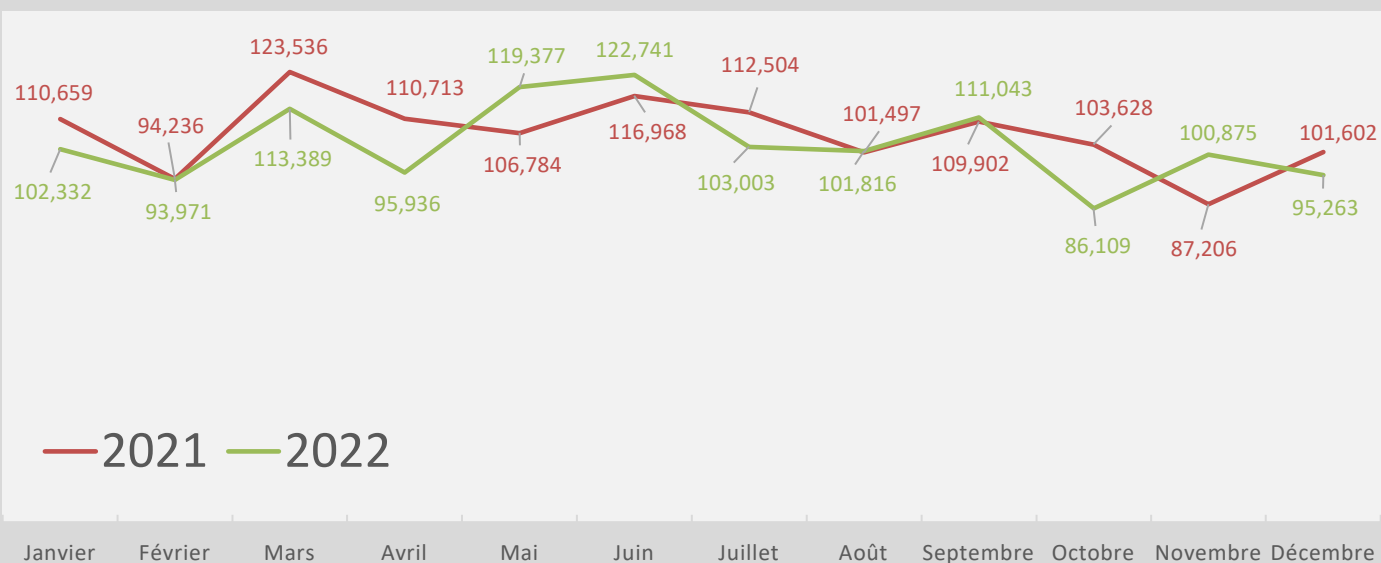
Communes :

Amponville, Arville, Blandy, Boigneville, Bois-Herpin, Boutigny-sur-Essonne, Bouville, Brouy, Buno-Bonnevaux, Burcy, Champmotteux, Chatenoy, Courances, Courdimanche-sur-Essonne, Dannemois, Fromont, Garentreville, Gironville-sur-Essonne, Ichy, La Fôret-Sainte-Croix, Larchant, Maisse, Marolles-en-Beauce, Mespuits, Milly-la-Forêt, Moigny-sur-Ecole, Mondeville, Obsonville, Oncy-sur-Ecole, Prunay-sur-Essonne, Puisselet-le-Marais, Roinvilliers, Rumont, Soisy-sur-Ecole, Valpuseaux, Videlles



| | | Janvier | Février | Mars | Avril | Mai | Juin | Juillet | Août | Septembre | Octobre | Novembre | Décembre | TOTAL |
|-------------------------------|------|---------|---------|---------|---------|---------|---------|---------|---------|-----------|---------|----------|----------|-----------|
| Emballages "légers" + papiers | 2021 | 22,469 | 27,618 | 29,903 | 28,084 | 24,609 | 28,136 | 30,364 | 22,115 | 26,802 | 28,354 | 23,573 | 24,856 | 316,883 |
| | 2022 | 20,798 | 24,441 | 24,276 | 30,480 | 25,836 | 26,600 | 20,397 | 24,988 | 24,272 | 17,936 | 29,617 | 29,209 | 298,850 |
| Verre | 2021 | 88,190 | 66,618 | 93,633 | 82,629 | 82,175 | 88,832 | 82,140 | 79,382 | 83,100 | 75,274 | 63,633 | 76,746 | 962,352 |
| | 2022 | 81,534 | 69,530 | 88,593 | 65,456 | 93,541 | 96,141 | 82,606 | 76,828 | 86,771 | 68,173 | 71,258 | 66,054 | 946,485 |
| OM en dépôt sauvage | 2021 | 0,220 | 0,000 | 0,000 | 1,140 | 1,300 | 1,000 | 1,680 | 0,460 | 0,000 | 0,000 | 0,320 | 0,000 | 6,120 |
| | 2022 | 0,000 | 0,000 | 0,520 | 0,000 | 0,000 | 0,000 | 0,000 | 0,000 | 0,000 | 0,000 | 0,000 | 0,000 | 0,520 |
| TOTAL | 2021 | 110,659 | 94,236 | 123,536 | 110,713 | 106,784 | 116,968 | 112,504 | 101,497 | 109,902 | 103,628 | 87,206 | 101,602 | 1 285,355 |
| | 2022 | 102,332 | 93,971 | 113,389 | 95,936 | 119,377 | 122,741 | 103,003 | 101,816 | 111,043 | 86,109 | 100,875 | 95,263 | 1 245,855 |

Evolution des tonnages

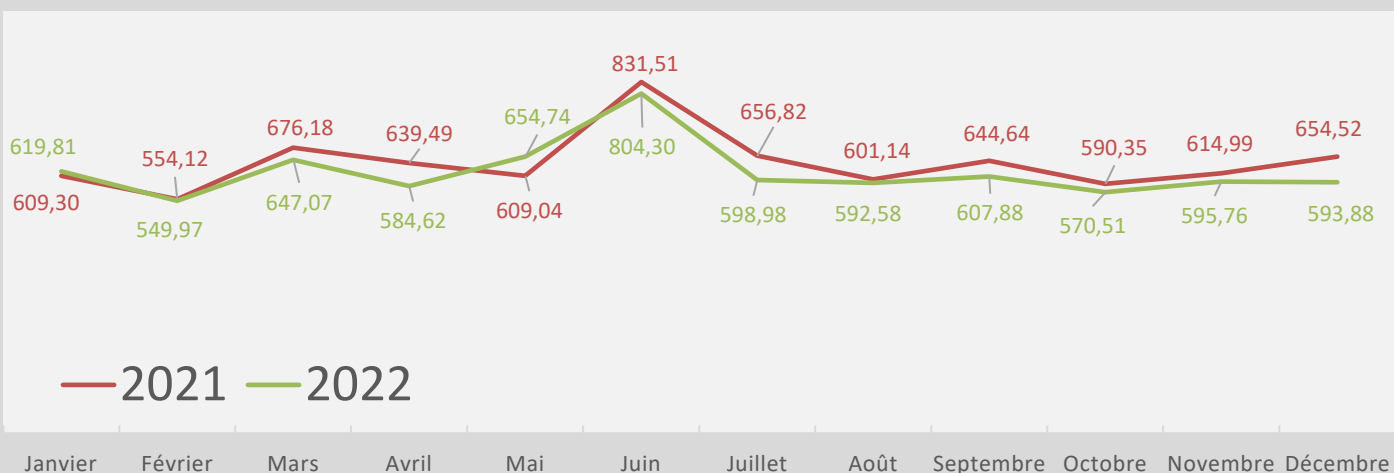


Commentaires :

Votre contact SIREDOM : Antoine HERROUIN
 Mail : aherrouin@siredom.com
 Téléphone : 07 50 64 48 57

| | | Janvier | Février | Mars | Avril | Mai | Juin | Juillet | Août | Septembre | Octobre | Novembre | Décembre | TOTAL |
|-------------------------------|------|---------|---------|--------|--------|--------|--------|---------|--------|-----------|---------|----------|----------|----------|
| Ordures Ménagères | 2021 | 351,94 | 340,76 | 416,10 | 381,50 | 378,96 | 429,98 | 402,50 | 388,64 | 393,86 | 352,80 | 398,24 | 400,92 | 4 636,20 |
| | 2022 | 387,64 | 337,66 | 400,18 | 354,36 | 412,96 | 408,20 | 360,08 | 377,46 | 352,96 | 366,86 | 373,72 | 361,26 | 4 493,34 |
| Encombrants | 2021 | 0,00 | 0,00 | 0,00 | 0,00 | 0,00 | 145,12 | 0,00 | 0,00 | 0,00 | 0,00 | 0,00 | 0,00 | 145,12 |
| | 2022 | 0,00 | 0,00 | 0,00 | 0,00 | 0,00 | 138,92 | 4,16 | 0,00 | 0,00 | 0,00 | 0,00 | 0,00 | 143,08 |
| Emballages "légers" + papiers | 2021 | 169,17 | 146,74 | 166,44 | 175,36 | 147,91 | 167,58 | 172,18 | 133,12 | 167,68 | 162,27 | 153,11 | 176,86 | 1938,42 |
| | 2022 | 150,64 | 142,78 | 158,30 | 164,80 | 148,24 | 161,04 | 152,14 | 138,29 | 168,15 | 135,48 | 150,78 | 166,57 | 1 837,19 |
| Verre | 2021 | 88,19 | 66,62 | 93,63 | 82,63 | 82,18 | 88,83 | 82,14 | 79,38 | 83,10 | 75,27 | 63,63 | 76,75 | 962,35 |
| | 2022 | 81,53 | 69,53 | 88,59 | 65,46 | 93,54 | 96,14 | 82,61 | 76,83 | 86,77 | 68,17 | 71,26 | 66,05 | 946,49 |
| TOTAL | 2021 | 609,30 | 554,12 | 676,18 | 639,49 | 609,04 | 831,51 | 656,82 | 601,14 | 644,64 | 590,35 | 614,99 | 654,52 | 7 682,10 |
| | 2022 | 619,81 | 549,97 | 647,07 | 584,62 | 654,74 | 804,30 | 598,98 | 592,58 | 607,88 | 570,51 | 595,76 | 593,88 | 7 420,10 |

Evolution des tonnages



Commentaires :

Votre contact SIREDOM : Marielle Marzin

Mail : mmarzin@siredom.com

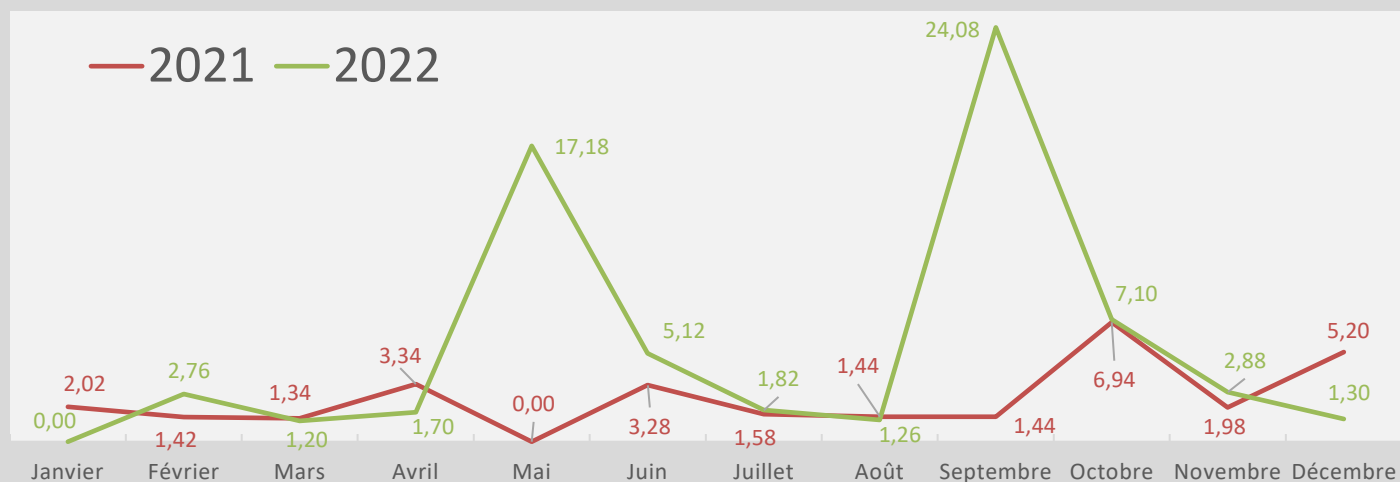
Téléphone : 01 69 74 23 54 / 06 19 67 35 75

Collectes des déchets des services techniques (t)

SIRTOM Sud Francilien

| | | Janvier | Février | Mars | Avril | Mai | Juin | Juillet | Août | Septembre | Octobre | Novembre | Décembre | TOTAL |
|-------------------|------|---------|---------|------|-------|-------|------|---------|------|-----------|---------|----------|----------|-------|
| Déchets non triés | 2021 | 2,02 | 1,42 | 1,34 | 3,34 | 0,00 | 3,28 | 1,58 | 1,44 | 1,44 | 6,20 | 1,98 | 5,20 | 29,24 |
| | 2022 | 0,00 | 2,76 | 1,20 | 1,70 | 3,86 | 3,16 | 1,82 | 1,26 | 0,00 | 7,10 | 2,88 | 1,30 | 27,04 |
| Déchets Verts | 2021 | 0,00 | 0,00 | 0,00 | 0,00 | 0,00 | 0,00 | 0,00 | 0,00 | 0,00 | 0,74 | 0,00 | 0,00 | 0,74 |
| | 2022 | 0,00 | 0,00 | 0,00 | 0,00 | 13,32 | 1,96 | 0,00 | 0,00 | 24,08 | 0,00 | 0,00 | 0,00 | 39,36 |
| TOTAL | 2021 | 2,02 | 1,42 | 1,34 | 3,34 | 0,00 | 3,28 | 1,58 | 1,44 | 1,44 | 6,94 | 1,98 | 5,20 | 29,98 |
| | 2022 | 0,00 | 2,76 | 1,20 | 1,70 | 17,18 | 5,12 | 1,82 | 1,26 | 24,08 | 7,10 | 2,88 | 1,30 | 66,40 |

Evolution des tonnages



Commentaires :

Votre contact SIREDOM : Marielle Marzin
Mail : mmarzin@siredom.com
Téléphone : 01 69 74 23 54 / 06 19 67 35 75