

TONNAGES MENSUELS 2022

EPCI : CC du Pays de Limours

Communes :

Angervilliers, Boullay-les-Troux, Briis-sous-Forges, Courson-Monteloup, Fontenay-les-Briis, Forges-les-Bains, Gometz-la-ville, Janvry, Les Molières, Limours, Pecqueuse, Saint-Jean-de-Beauregard, Saint-Maurice-Montcouronne, Vaugrigneuse

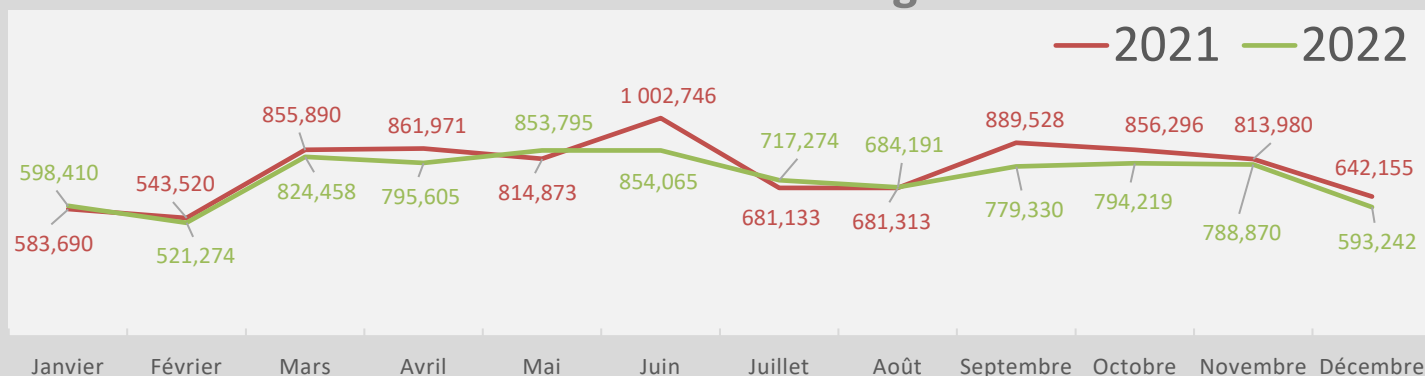


Collectes en " Porte à Porte "(t)

CC du Pays de Limours

		Janvier	Février	Mars	Avril	Mai	Juin	Juillet	Août	Septembre	Octobre	Novembre	Décembre	TOTAL
Ordures Ménagères	2021	440,950	418,560	510,150	443,740	452,540	516,950	436,390	377,560	476,750	427,860	450,330	472,950	5 424,730
	2022	473,510	400,634	463,480	420,721	453,249	470,528	401,743	397,506	425,962	432,155	457,768	427,602	5 224,858
Encombrants	2021	0,000	0,000	0,000	0,000	0,000	0,000	0,000	0,000	0,000	0,000	0,000	0,000	1,420
	2022	0,000	0,000	0,000	0,000	0,000	0,000	0,000	0,000	0,000	0,000	0,000	0,000	0,000
Déchets Végétaux	2021	0,000	0,000	215,170	275,011	238,093	342,406	108,363	202,263	285,088	297,496	242,170	17,665	2 223,725
	2022	0,000	0,000	233,270	238,233	271,428	251,0900	185,0107	182,680	215,101	238,491	206,329	21,515	2 043,147
Emballages "légers" + papiers	2021	142,740	124,960	130,570	143,220	124,240	143,390	136,380	101,490	127,690	130,940	121,480	151,540	1 578,640
	2022	124,900	120,640	127,708	136,651	129,118	132,447	130,520	104,005	138,268	123,572	124,773	144,125	1 536,727
TOTAL	2021	583,690	543,520	855,890	861,971	814,873	1 002,746	681,133	681,313	889,528	856,296	813,980	642,155	9 228,515
	2022	598,410	521,274	824,458	795,605	853,795	854,065	717,274	684,191	779,330	794,219	788,870	593,242	8 804,733

Evolution des tonnages

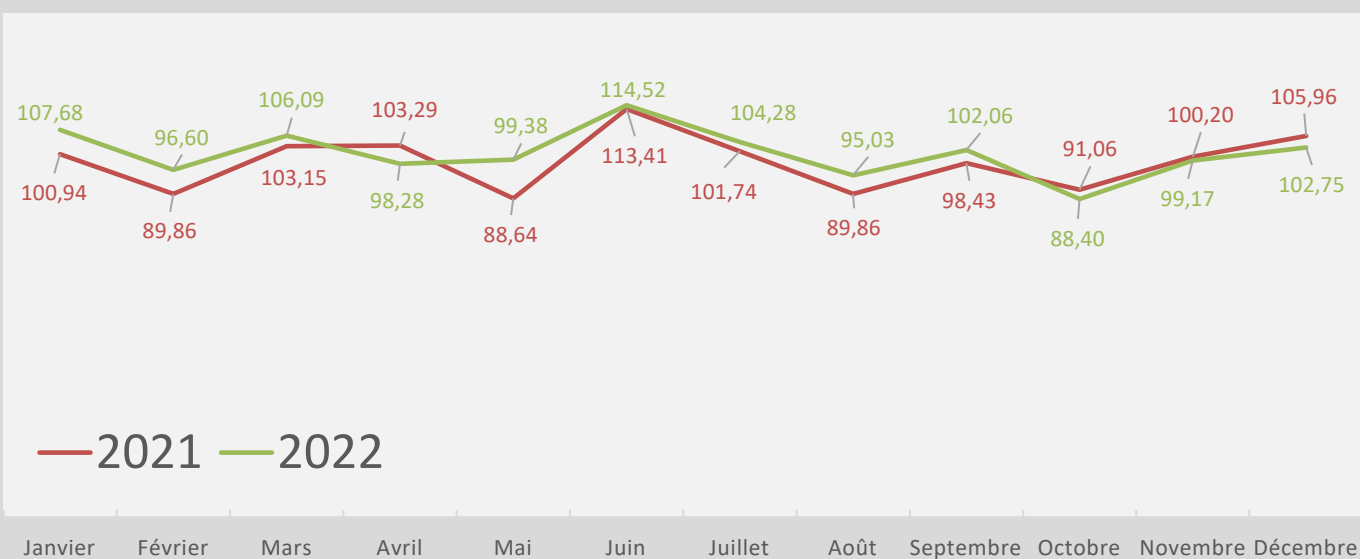


Commentaires :

Votre contact SIREDOM : Antoine HERROUIN
 Mail : aherrouin@siredom.com
 Téléphone : 07 50 64 48 57

		Janvier	Février	Mars	Avril	Mai	Juin	Juillet	Août	Septembre	Octobre	Novembre	Décembre	TOTAL
Ordures ménagères	2021	12,423	13,637	20,646	14,930	11,884	19,167	16,196	15,819	17,196	17,591	19,202	16,275	194,966
	2022	18,414	17,150	18,113	17,262	21,208	19,627	20,360	18,806	18,075	19,065	18,814	15,537	222,431
Emballages "légers" + papiers	2021	11,065	10,758	8,944	9,374	9,074	13,044	10,320	6,903	13,076	9,315	10,169	13,509	125,551
	2022	16,175	15,537	16,154	12,961	12,265	18,638	10,603	10,102	16,428	11,319	15,205	15,809	171,196
Verre	2021	77,454	65,469	73,561	78,985	67,677	81,196	75,224	67,140	68,162	64,153	70,826	76,178	866,025
	2022	73,093	63,912	71,818	68,057	65,911	76,252	73,320	66,123	67,557	58,018	65,148	71,408	820,617
TOTAL	2021	100,94	89,86	103,15	103,29	88,64	113,41	101,74	89,86	98,43	91,06	100,20	105,96	1 186,54
	2022	107,68	96,60	106,09	98,28	99,38	114,52	104,28	95,03	102,06	88,40	99,17	102,75	1 214,24

Evolution des tonnages

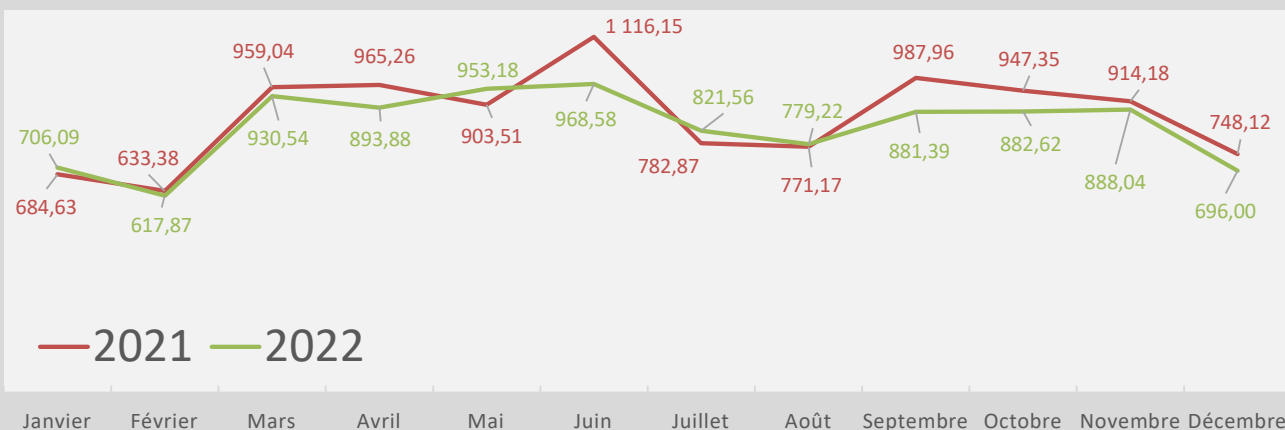


Commentaires :

Votre contact SIREDOM : Antoine HERROUIN
 Mail : aherrouin@siredom.com
 Téléphone : 07 50 64 48 57

		Janvier	Février	Mars	Avril	Mai	Juin	Juillet	Août	Septembre	Octobre	Novembre	Décembre	TOTAL
Ordures Ménagères	2021	453,37	432,20	530,80	458,67	464,42	536,12	452,59	393,38	493,95	445,45	469,53	489,23	5 619,70
	2022	491,92	417,78	481,59	437,98	474,46	490,16	422,10	416,31	444,04	451,22	476,58	443,14	5 447,29
Encombrants	2021	0,00	0,00	0,00	0,00	0,00	0,00	0,00	0,00	0,00	0,00	0,00	0,00	0,00
	2022	0,00	0,00	0,00	0,00	0,00	0,00	0,00	0,00	0,00	0,00	0,00	0,00	0,00
Déchets Végétaux	2021	0,00	0,00	215,17	275,01	238,09	342,41	108,36	202,26	285,09	297,50	242,17	17,67	2 223,73
	2022	0,00	0,00	233,27	238,23	271,43	251,09	185,01	182,68	215,10	238,49	206,33	21,52	2 043,15
Emballages "légers" + papiers	2021	153,81	135,72	139,51	152,59	133,31	156,43	146,70	108,39	140,77	140,26	131,65	165,05	1 704,19
	2022	141,08	136,18	143,86	149,61	141,38	151,09	141,12	114,11	154,70	134,89	139,98	159,93	1 707,92
Verre	2021	77,45	65,47	73,56	78,99	67,68	81,20	75,22	67,14	68,16	64,15	70,83	76,18	866,03
	2022	73,09	63,91	71,82	68,06	65,91	76,25	73,32	66,12	67,56	58,02	65,15	71,41	820,62
TOTAL	2021	684,63	633,38	959,04	965,26	903,51	1 116,15	782,87	771,17	987,96	947,35	914,18	748,12	10 413,64
	2022	706,09	617,87	930,54	893,88	953,18	968,58	821,56	779,22	881,39	882,62	888,04	696,00	10 018,98

Evolution des tonnages



Commentaires :

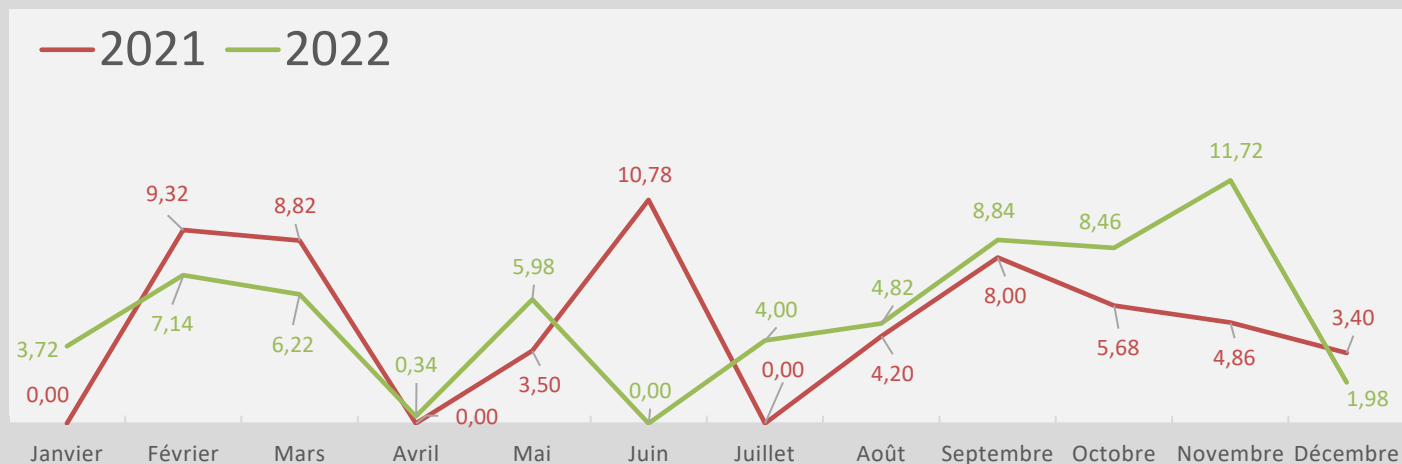
Votre contact SIREDOM : Marielle Marzin
 Mail : mmarzin@siredom.com
 Téléphone : 01 69 74 23 54 / 06 19 67 35 75

Collectes des déchets des services techniques (t)

CC du Pays de Limours

		Janvier	Février	Mars	Avril	Mai	Juin	Juillet	Août	Septembre	Octobre	Novembre	Décembre	TOTAL
Déchets non triés	2021	0,00	9,32	8,82	0,00	3,50	10,78	0,00	4,20	8,00	5,68	4,86	3,40	58,56
	2022	3,72	7,14	6,22	0,34	5,98	0,00	4,00	4,82	8,84	8,46	5,78	1,98	57,28
Tout venant enfouissable	2021	0,00	0,00	0,00	0,00	0,00	0,00	0,00	0,00	0,00	0,00	0,00	0,00	0,00
	2022	0,00	0,00	0,00	0,00	0,00	0,00	0,00	0,00	0,00	0,00	0,00	0,00	0,00
Déchets Verts	2021	0,00	0,00	0,00	0,00	0,00	0,00	0,00	0,00	0,00	0,00	0,00	0,00	0,00
	2022	0,00	0,00	0,00	0,00	0,00	0,00	0,00	0,00	0,00	0,00	5,94	0,00	5,94
TOTAL	2021	0,00	9,32	8,82	0,00	3,50	10,78	0,00	4,20	8,00	5,68	4,86	3,40	58,56
	2022	3,72	7,14	6,22	0,34	5,98	0,00	4,00	4,82	8,84	8,46	11,72	1,98	63,22

Evolution des tonnages



Commentaires :

Votre contact SIREDOM : Marielle Marzin

Mail : mmarzin@siredom.com

Téléphone : 01 69 74 23 54 / 06 19 67 35 75