

# TONNAGES MENSUELS 2022

EPCI :

**CC entre Juine et Renarde** (Hurepoix)

Communes :

Boissy-sous-Saint-Yon, Mauchamps, Saint-Yon, Saint-Sulpice-de-Favières, Souzy-la-Briche, Villeconin

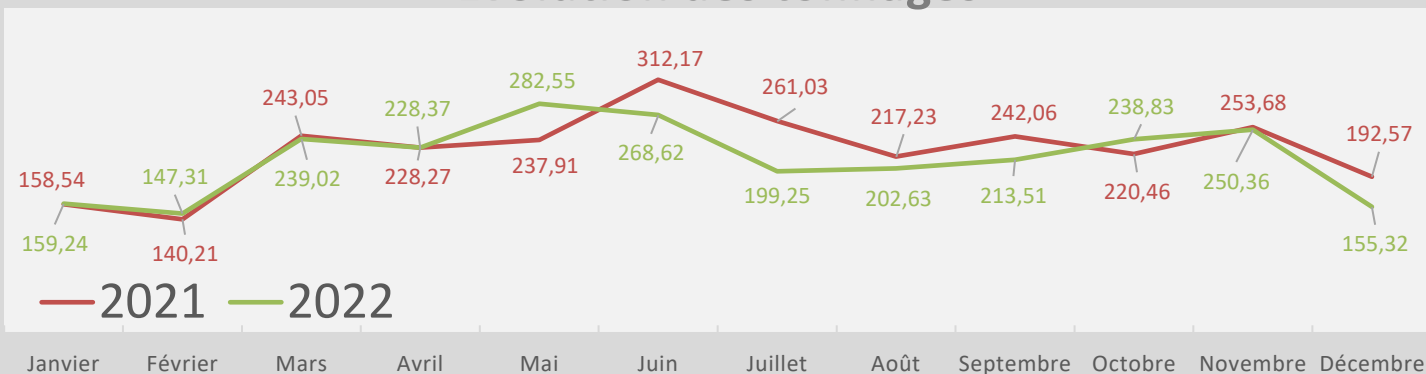


## Collectes en " porte à Porte "(t) CC entre Juine et Renarde (Hurepoix)

Communes de Boissy-sous-Saint-Yon, Mauchamps, Saint-Sulpice-de-Favières, Saint-Yon, Souzy-la-Briche et Villeconin

		Janvier	Février	Mars	Avril	Mai	Juin	Juillet	Août	Septembre	Octobre	Novembre	Décembre	TOTAL
Ordures Ménagères	2021	122,93	113,01	146,31	120,45	120,57	162,06	118,51	107,76	140,94	114,93	122,41	141,95	1 531,83
	2022	125,09	119,49	144,04	120,10	123,86	139,36	109,82	122,96	114,28	116,86	140,03	111,25	1 487,14
Encombrants	2021	0,00	0,00	0,00	0,00	0,00	0,00	0,00	0,00	0,00	0,00	0,00	0,00	0,00
	2022	0,00	0,00	0,00	0,00	0,00	0,00	0,00	0,00	0,00	0,00	0,00	0,00	0,00
Déchets Végétaux	2021	0,00	0,00	67,87	75,20	85,45	116,63	108,36	84,85	72,76	74,38	99,39	9,16	794,04
	2022	0,00	0,00	67,83	75,50	127,21	99,39	56,01	52,23	65,65	91,14	82,59	9,94	727,50
Emballages "légers" + papiers	2021	35,61	27,20	28,87	32,62	31,89	33,48	34,16	24,62	28,36	31,15	31,88	41,46	381,30
	2022	34,15	27,82	27,14	32,77	31,48	29,87	33,42	27,45	33,57	30,83	27,73	34,13	370,36
TOTAL	2021	158,54	140,21	243,05	228,27	237,91	312,17	261,03	217,23	242,06	220,46	253,68	192,57	2 707,17
	2022	159,24	147,31	239,02	228,37	282,55	268,62	199,25	202,63	213,51	220,46	250,36	155,32	2 585,00

### Evolution des tonnages



#### Commentaires :

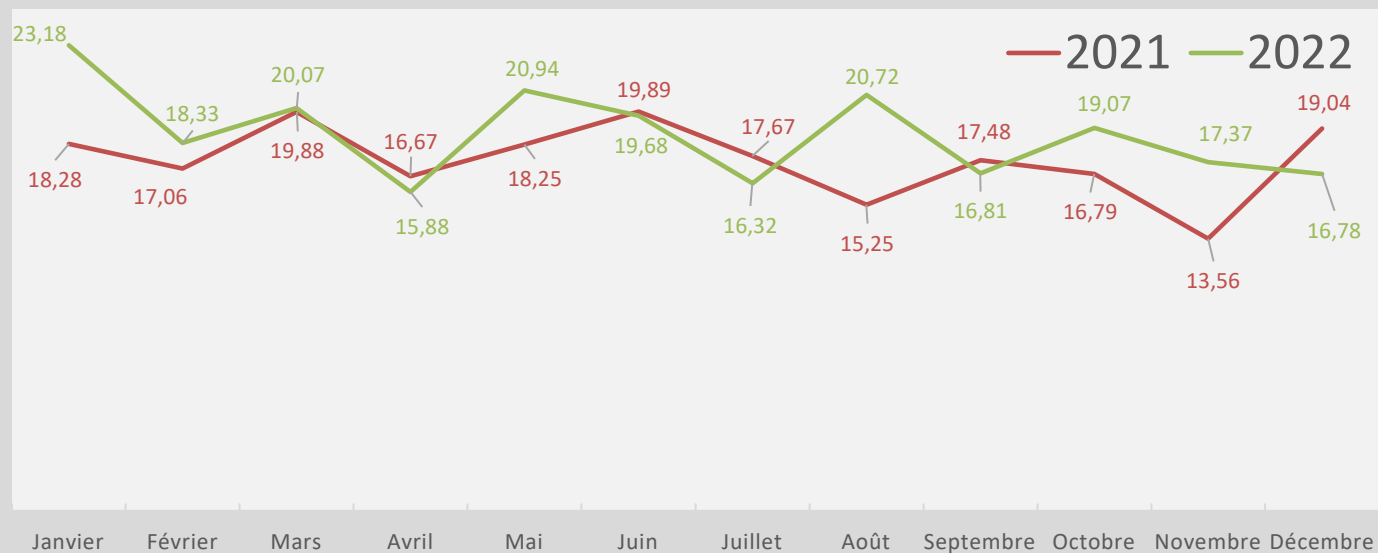
Votre contact SIREDOM : Antoine HERROUIN  
 Mail : [aherrouin@siredom.com](mailto:aherrouin@siredom.com)  
 Téléphone : 07 50 64 48 57

## Collectes en " Apports volontaires " (t) CC entre Juine et Renarde (Hurepoix)

Communes de Boissy-sous-Saint-Yon, Mauchamps, Saint-Sulpice-de-Favières, Saint-Yon, Souzy-la-Briche et Villeconin

		Janvier	Février	Mars	Avril	Mai	Juin	Juillet	Août	Septembre	Octobre	Novembre	Décembre	TOTAL
Ordures ménagères	2021	0,28	0,29	0,34	0,24	0,00	1,02	1,53	0,53	0,77	0,52	0,47	0,40	6,37
	2022	0,685	0,591	0,709	0,228	0,761	0,367	0,667	0,721	0,508	0,443	0,64	0,28	6,59
Emballages "légers" + papiers	2021	0,61	0,86	0,54	0,62	0,62	0,97	0,57	0,40	0,70	0,72	0,73	0,39	7,71
	2022	1,615	2,033	1,873	0,398	1,815	2,198	0,179	2,092	1,808	1,433	2,04	1,58	19,07
Verre	2021	17,392	15,914	19,01	15,81	17,63	17,90	15,57	14,32	16,02	15,54	12,36	18,25	195,72
	2022	20,884	15,701	17,492	15,258	18,362	17,114	15,469	17,908	14,494	17,197	14,692	14,924	199,50
TOTAL	2021	18,28	17,06	19,88	16,67	18,25	19,89	17,67	15,25	17,48	16,79	13,56	19,04	209,81
	2022	23,18	18,33	20,07	15,88	20,94	19,68	17,67	20,72	16,81	19,07	17,37	16,78	225,16

### Evolution des tonnages



### Commentaires :

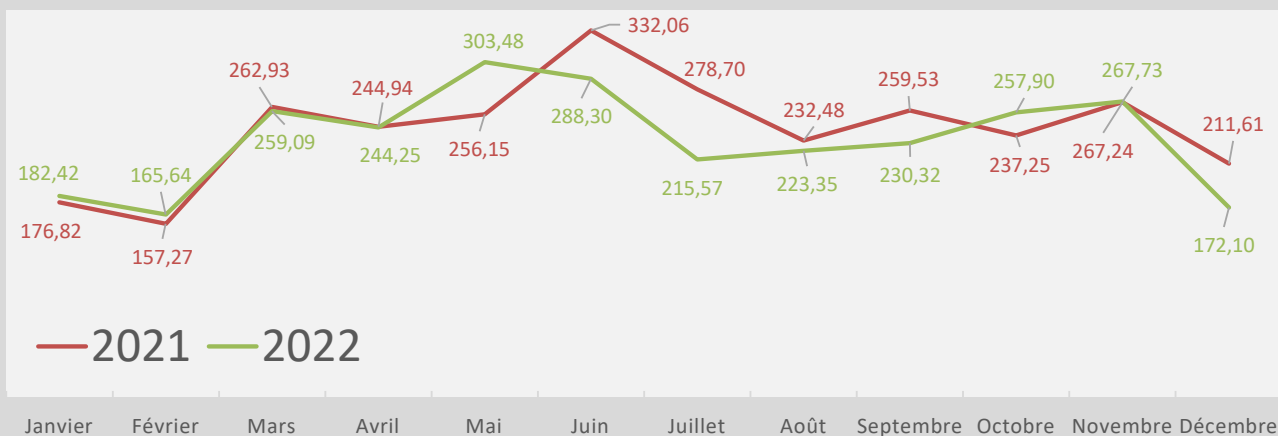
Votre contact SIREDOM : Antoine HERROUIN  
 Mail : [aherrouin@siredom.com](mailto:aherrouin@siredom.com)  
 Téléphone : 07 50 64 48 57

## Traitements des collectes " PàP " et " AV " CC entre Juine et Renarde (Hurepoix)

Communes de Boissy-sous-Saint-Yon, Mauchamps, Saint-Sulpice-de-Favières, Saint-Yon, Souzy-la-Briche et Villeconin

		Janvier	Février	Mars	Avril	Mai	Juin	Juillet	Août	Septembre	Octobre	Novembre	Décembre	TOTAL
Ordures Ménagères	2021	123,21	113,30	146,65	120,69	120,57	163,08	120,04	108,29	141,71	115,45	122,88	142,35	1 538,20
	2022	125,78	120,08	144,75	120,33	124,62	139,73	110,49	123,68	114,79	117,30	140,67	111,53	<b>1 493,73</b>
Encombrants	2021	0,00	0,00	0,00	0,00	0,00	0,00	0,00	0,00	0,00	0,00	0,00	0,00	0,00
	2022	0,00	0,00	0,00	0,00	0,00	0,00	0,00	0,00	0,00	0,00	0,00	0,00	<b>0,00</b>
Déchets Végétaux	2021	0,00	0,00	67,87	75,20	85,45	116,63	108,36	84,85	72,76	74,38	99,39	9,16	794,04
	2022	0,00	0,00	67,83	75,50	127,21	99,39	56,01	52,23	65,65	91,14	82,59	9,94	<b>727,50</b>
Emballages "légers" + papiers	2021	36,22	28,06	29,41	33,24	32,51	34,45	34,73	25,02	29,06	31,87	32,61	41,85	389,01
	2022	35,76	29,86	29,02	33,17	33,29	32,07	33,59	29,54	35,38	32,26	29,77	35,71	<b>389,43</b>
Verre	2021	17,39	15,91	19,01	15,81	17,63	17,90	15,57	14,32	16,02	15,54	12,36	18,25	195,72
	2022	20,88	15,70	17,49	15,26	18,36	17,11	15,47	17,91	14,49	17,20	14,69	14,92	<b>199,50</b>
TOTAL	2021	176,82	157,27	262,93	244,94	256,15	332,06	278,70	232,48	259,53	237,25	267,24	211,61	2 916,98
	2022	182,42	165,64	259,09	244,25	303,48	288,30	215,57	223,35	230,32	237,25	267,24	172,10	<b>2 810,15</b>

### Evolution des tonnages



### Commentaires :

Votre contact SIREDOM : Marielle Marzin  
 Mail : mmarzin@siredom.com  
 Téléphone : 01 69 74 23 54 / 06 19 67 35 75

## Collectes des déchets des services techniques (t) CC entre Juine et Renarde (Hurepoix)

Communes de Boissy-sous-Saint-Yon, Mauchamps, Saint-Sulpice-de-Favières, Saint-Yon, Souzy-la-Briche et Villeconin

		Janvier	Février	Mars	Avril	Mai	Juin	Juillet	Août	Septembre	Octobre	Novembre	Décembre	TOTAL
Déchets non triés	2021	0,00	0,00	0,00	0,00	0,00	0,00	0,00	0,00	0,00	0,00	0,00	0,00	0,00
	2022	0,00	0,00	0,00	2,68	0,00	0,00	0,00	0,00	0,00	0,00	0,00	0,00	2,68
Déchets Verts	2021	0,00	0,00	0,00	0,00	0,00	0,00	0,00	0,00	0,00	0,00	0,00	0,00	0,00
	2022	0,00	0,00	0,00	0,00	0,00	0,00	0,00	0,00	0,00	0,00	0,00	0,00	0,00
TOTAL	2021	0,00	0,00	0,00	0,00	0,00	0,00	0,00	0,00	0,00	0,00	0,00	0,00	0,00
	2022	0,00	0,00	0,00	2,68	0,00	0,00	0,00	0,00	0,00	0,00	0,00	0,00	2,68

### Evolution des tonnages



Commentaires :

**Votre contact SIREDOM :** Marielle Marzin  
**Mail :** mmarzin@siredom.com  
**Téléphone :** 01 69 74 23 54 / 06 19 67 35 75