

# TONNAGES MENSUELS 2022

EPCI :

**CC entre Juine et Renarde** (hors Hurepoix)

Communes :

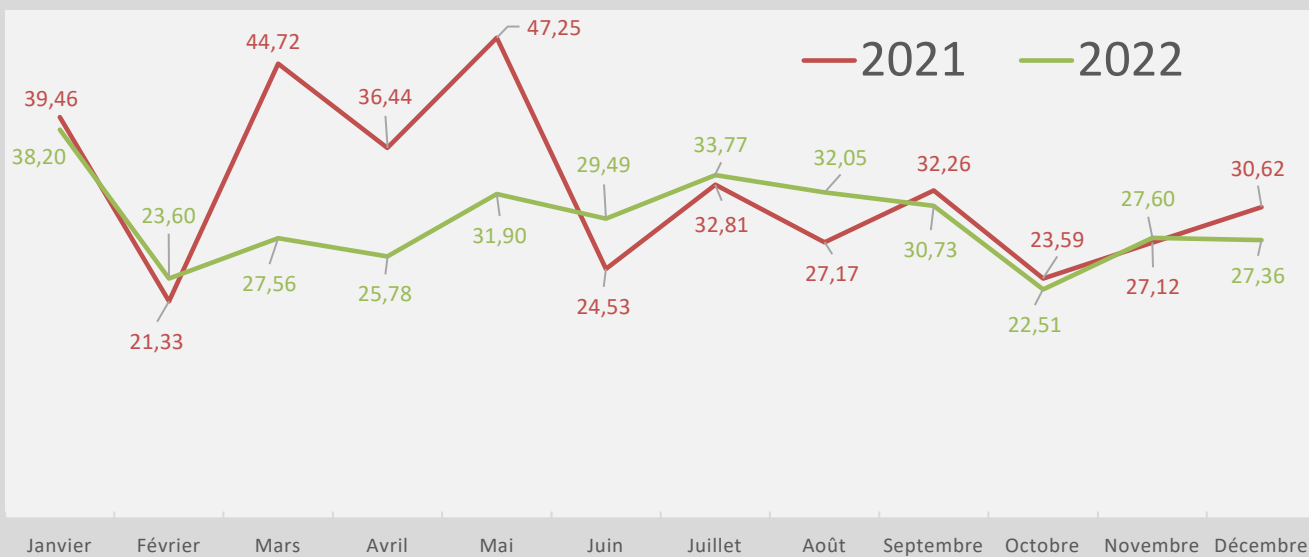
Auvers-Saint-Georges, Boissy-le-Cutté, Bouray-sur-Juine, Chamarande, Chauffour-les-Etrechy, Etrechy,  
Janville-sur-Juine, Torfou, Villeeneuve-sur-Auvers



## Collectes en " Apports volontaires " (t) CC entre Juine et Renarde (hors Hurepoix)

		Janvier	Février	Mars	Avril	Mai	Juin	Juillet	Août	Septembre	Octobre	Novembre	Décembre	TOTAL
Emballages "légers" + papiers	2021	5,830	6,607	5,800	3,709	7,521	5,489	4,372	6,891	4,159	3,226	5,660	4,591	63,855
	2022	6,942	3,503	4,134	3,597	4,790	3,993	6,380	7,620	4,679	2,880	4,917	4,660	58,095
Verre	2021	32,585	14,543	38,920	32,727	38,007	19,040	27,835	20,274	28,099	20,360	21,242	26,025	319,657
	2022	31,260	20,094	22,525	22,178	27,107	25,498	27,389	24,431	26,050	19,630	22,678	22,702	291,542
OM en dépôt sauvage	2021	1,04	0,18	0,00	0,00	1,72	0,00	0,60	0,00	0,00	0,00	0,22	0,00	0,82
	2022	0,00	0,00	0,90	0,00	0,00	0,00	0,00	0,00	0,00	0,00	0,00	0,00	0,9
TOTAL	2021	39,46	21,33	44,72	36,44	47,25	24,53	32,81	27,17	32,26	23,59	27,12	30,62	387,27
	2022	38,20	23,60	27,56	25,78	31,90	29,49	33,77	32,05	30,73	22,51	27,60	27,12	350,54

### Evolution des tonnages



#### Commentaires :

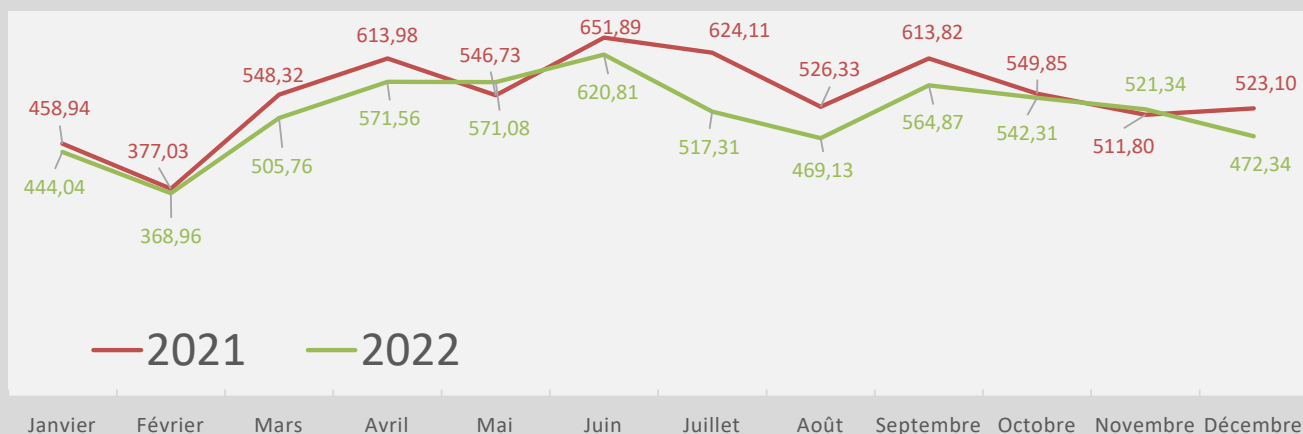
Votre contact SIREDOM : Antoine HERROUIN  
 Mail : [aherrouin@siredom.com](mailto:aherrouin@siredom.com)  
 Téléphone : 07 50 64 48 57

## Traitements des collectes " PaP " et " AV "

### CC entre Juine et Renarde (hors Hurepoix)

		Janvier	Février	Mars	Avril	Mai	Juin	Juillet	Août	Septembre	Octobre	Novembre	Décembre	TOTAL
Ordures Ménagères	2021	306,26	260,00	280,28	318,84	281,08	288,46	310,76	252,08	286,06	296,50	279,18	314,26	3 473,76
	2022	290,10	252,18	271,48	297,20	270,36	288,78	285,28	230,78	302,18	273,30	260,62	303,82	3 326,08
Encombrants	2021	5,16	5,94	8,46	10,64	5,28	6,08	6,94	6,32	5,34	3,52	6,10	5,18	74,96
	2022	6,32	6,02	5,88	7,34	7,26	6,26	5,08	8,70	5,48	4,70	7,28	2,68	73,00
Déchets Végétaux	2021	8,42	0,00	105,38	142,98	129,68	227,80	180,12	164,04	174,84	144,20	114,36	54,86	1 446,68
	2022	9,22	0,00	99,98	148,54	170,30	184,40	106,96	114,18	127,08	150,28	130,76	36,44	1 278,14
Emballages "légers" + papiers	2021	84,35	83,49	99,96	91,81	77,26	87,57	80,33	71,85	101,20	71,69	78,60	104,33	1032,44
	2022	89,10	77,64	93,69	78,98	82,19	96,93	77,18	78,64	86,58	81,38	88,22	89,56	1 020,10
Verre	2021	54,75	27,60	54,24	49,71	53,43	41,98	45,96	32,03	46,38	33,94	33,56	44,47	518,04
	2022	49,30	33,11	34,73	39,50	40,97	44,44	42,81	36,83	43,55	32,65	34,46	39,84	472,18
TOTAL	2021	458,94	377,03	548,32	613,98	546,73	651,89	624,11	526,33	613,82	549,85	511,80	523,10	6 545,87
	2022	444,04	368,96	505,76	571,56	571,08	620,81	517,31	469,13	564,87	542,31	511,80	472,34	6 169,50

### Evolution des tonnages

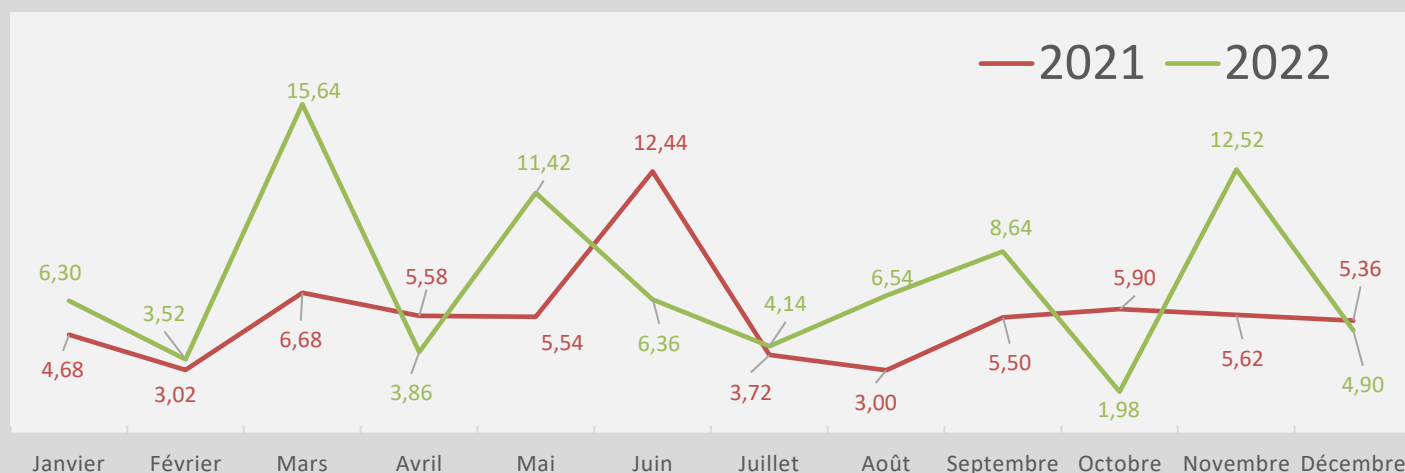


Commentaires :

Votre contact SIREDOM : Antoine HERROUIN  
 Mail : [aherrouin@siredom.com](mailto:aherrouin@siredom.com)  
 Téléphone : 07 50 64 48 57

		Janvier	Février	Mars	Avril	Mai	Juin	Juillet	Août	Septembre	Octobre	Novembre	Décembre	TOTAL
Déchets non triés	2021	4,68	3,02	6,68	5,58	5,54	12,44	3,72	3,00	5,50	5,90	5,62	5,36	67,04
	2022	6,30	3,52	15,64	3,86	11,42	6,36	4,14	6,54	8,64	1,98	12,52	4,90	85,82
Tout venant valorisable	2021	0,00	0,00	0,00	0,00	0,00	0,00	0,00	0,00	0,00	0,00	0,00	0,00	0,00
	2022	0,00	0,00	0,00	0,00	0,00	0,00	0,00	0,00	0,00	0,00	0,00	0,00	0,00
Gravats	2021	0,00	0,00	0,00	0,00	0,00	0,00	0,00	0,00	0,00	0,00	0,00	0,00	0,00
	2022	0,00	0,00	0,00	0,00	0,00	0,00	0,00	0,00	0,00	0,00	0,00	0,00	0,00
Déchets Verts	2021	0,00	0,00	0,00	0,00	0,00	0,00	0,00	0,00	0,00	0,00	0,00	0,00	0,00
	2022	0,00	0,00	0,00	0,00	0,00	0,00	0,00	0,00	0,00	0,00	0,00	0,00	0,00
TOTAL	2021	4,68	3,02	6,68	5,58	5,54	12,44	3,72	3,00	5,50	5,90	5,62	5,36	67,04
	2022	6,30	3,52	15,64	3,86	11,42	6,36	4,14	6,54	8,64	1,98	12,52	4,90	85,82

### Evolution des tonnages



### Commentaires :

Votre contact SIREDOM : Marielle Marzin

Mail : mmarzin@siredom.com

Téléphone : 01 69 74 23 54 / 06 19 67 35 75