

TONNAGES MENSUELS 2022

EPCI :

CC Dourdannais en Hurepoix

Communes :

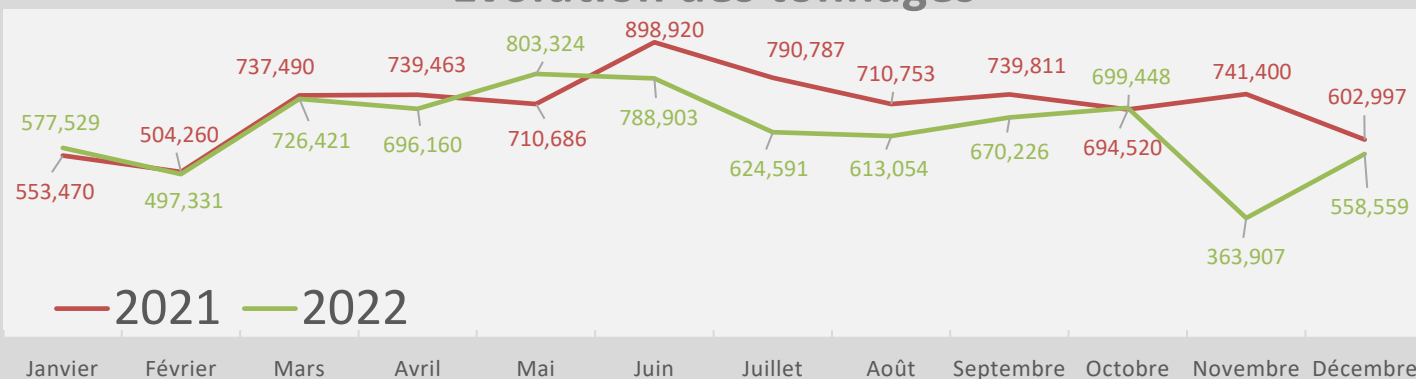
Breux-Joux, Corbreuse, Dourdan, La Fôret-le-Roi, La Val-Saint-Germain, Les Granges-le-Roi, Richarville,
Roinville-sous-Dourdan, Saint-Chéron, Saint-Cyr-sous-Dourdan, Sermaise



Collectes en " porte à Porte "(t) CC Dourdannais en Hurepoix

		Janvier	Février	Mars	Avril	Mai	Juin	Juillet	Août	Septembre	Octobre	Novembre	Décembre	TOTAL
Ordures Ménagères	2021	433,370	405,620	486,720	436,720	436,180	490,080	448,540	421,240	445,420	422,880	470,020	452,440	5 349,230
	2022	464,650	400,518	457,850	420,637	477,608	447,698	403,065	401,553	402,241	431,490	119,138	417,585	4 844,034
Encombrants	2021	0,000	0,000	0,000	0,000	0,000	0,000	0,000	0,000	0,000	0,000	0,000	0,000	0,000
	2022	0,000	0,000	0,000	0,000	0,000	0,000	0,000	0,000	0,000	0,000	0,000	0,000	0,000
Déchets Végétaux	2021	0,000	0,000	140,520	173,993	171,596	288,450	222,357	202,263	169,751	160,720	169,860	14,787	1 714,297
	2022	0,000	0,000	153,367	172,277	225,997	219,332	126,0280	125,476	150,619	167,670	182,065	21,384	1 544,215
Emballages "légers" + papiers	2021	120,100	98,640	110,250	128,750	102,910	120,390	119,890	87,250	124,640	110,920	101,520	135,770	1 361,030
	2022	112,879	96,813	115,204	103,246	99,719	121,873	95,498	86,025	117,366	100,287	62,703	119,589	1 231,204
TOTAL	2021	553,470	504,260	737,490	739,463	710,686	898,920	790,787	710,753	739,811	694,520	741,400	602,997	8 424,557
	2022	577,529	497,331	726,421	696,160	803,324	788,903	624,591	613,054	670,226	699,448	363,907	558,559	7 619,453

Evolution des tonnages



Commentaires :

Novembre 2022 : Régularisations tonnages issus de la RS de l'EHPAD de Dourdan (-318,06 tonnes OM et - 40,96 tonnes Emballages)

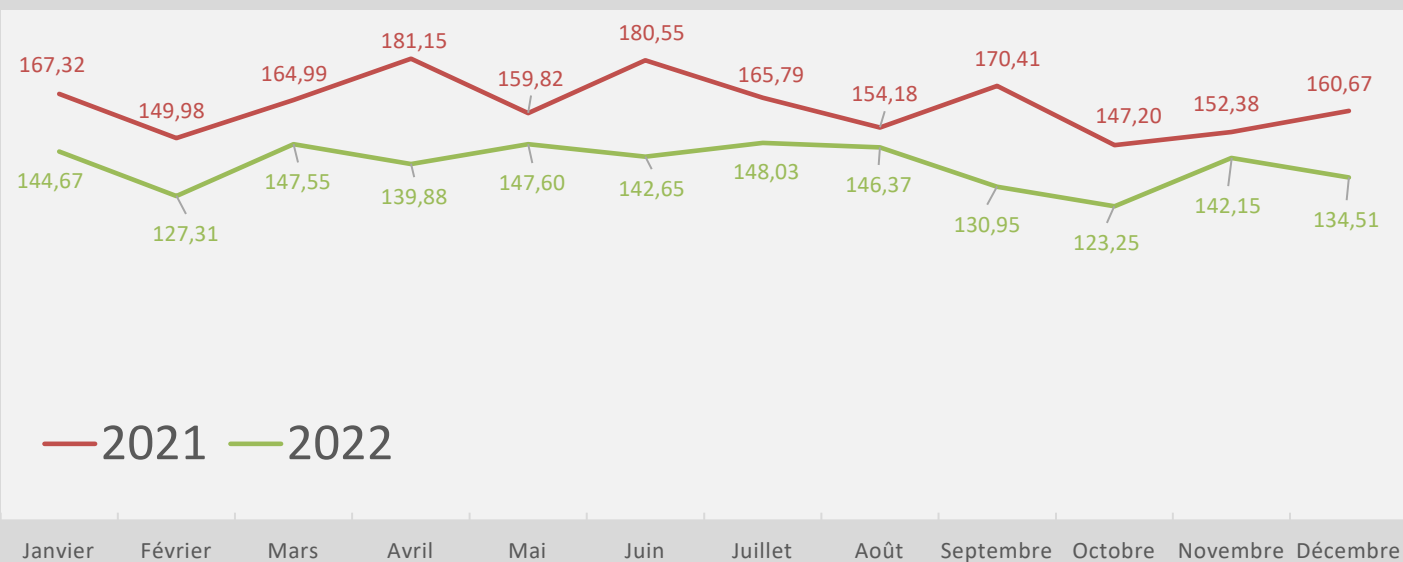
Votre contact SIREDOM : Antoine HERROUIN

Mail : aherrouin@siredom.com

Téléphone : 07 50 64 48 57

		Janvier	Février	Mars	Avril	Mai	Juin	Juillet	Août	Septembre	Octobre	Novembre	Décembre	TOTAL
Ordures Ménagères	2021	54,049	54,327	60,427	61,248	58,995	67,202	53,892	58,685	59,778	55,109	60,768	56,290	700,77
	2022	55,208	49,824	58,211	63,637	64,071	55,416	60,534	57,916	57,932	53,772	65,566	59,456	701,543
Emballages "légers" + papiers	2021	46,571	36,720	29,134	49,493	37,109	37,624	39,037	25,935	46,752	31,714	36,785	40,460	457,33
	2022	19,974	21,976	28,815	22,740	19,345	25,771	21,773	19,086	20,873	15,711	19,496	19,782	255,342
Verre	2021	66,697	58,930	75,426	70,412	63,720	75,719	72,856	69,558	63,878	60,374	54,827	63,918	796,32
	2022	69,489	55,507	60,527	53,502	64,179	61,467	65,722	69,364	52,146	53,762	57,088	55,270	718,02
TOTAL	2021	167,32	149,98	164,99	181,15	159,82	180,55	165,79	154,18	170,41	147,20	152,38	160,67	1 954,42
	2022	144,67	127,31	147,55	139,88	147,60	142,65	148,03	146,37	130,95	123,25	142,15	134,51	1 674,91

Evolution des tonnages

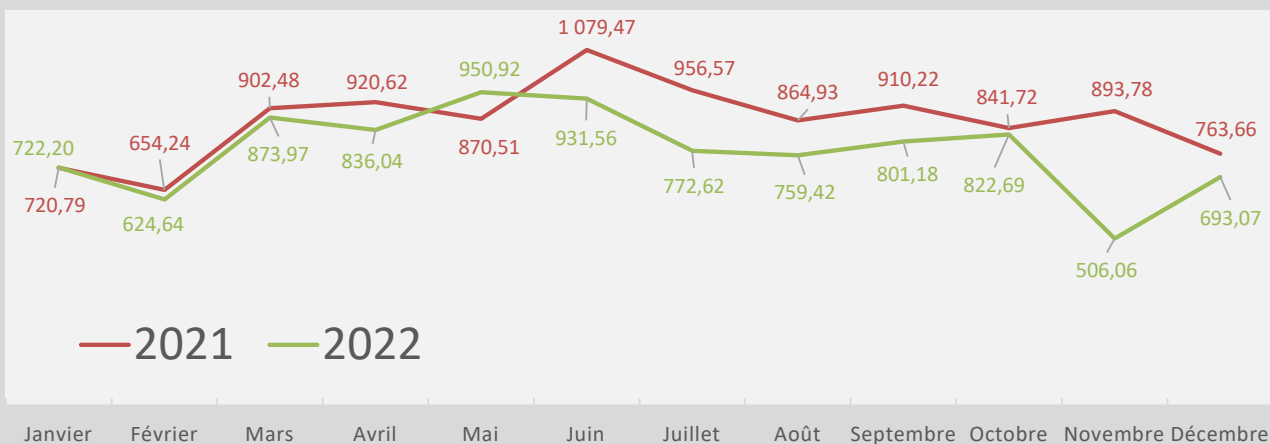


Commentaires :

Votre contact SIREDOM : Antoine HERROUIN
 Mail : aherrouin@siredom.com
 Téléphone : 07 50 64 48 57

		Janvier	Février	Mars	Avril	Mai	Juin	Juillet	Août	Septembre	Octobre	Novembre	Décembre	TOTAL
Ordures Ménagères	2021	487,42	459,95	547,15	497,97	495,18	557,28	502,43	479,93	505,20	477,99	530,79	508,73	6 050,00
	2022	519,86	450,34	516,06	484,27	541,68	503,11	463,60	459,47	460,17	485,26	184,70	477,04	5 545,58
Encombrants	2021	0,00	0,00	0,00	0,00	0,00	0,00	0,00	0,00	0,00	0,00	0,00	0,00	0,00
	2022	0,00	0,00	0,00	0,00	0,00	0,00	0,00	0,00	0,00	0,00	0,00	0,00	0,00
Déchets Végétaux	2021	0,00	0,00	140,52	173,99	171,60	288,45	222,36	202,26	169,75	160,72	169,86	14,79	1 714,30
	2022	0,00	0,00	153,37	172,28	226,00	219,33	126,03	125,48	150,62	167,67	182,07	21,38	1 544,21
Emballages "légers" + papiers	2021	166,67	135,36	139,38	178,24	140,02	158,01	158,93	113,19	171,39	142,63	138,31	176,23	1 818,36
	2022	132,85	118,79	144,02	125,99	119,06	147,64	117,27	105,11	138,24	116,00	82,20	139,37	1 486,55
Verre	2021	66,70	58,93	75,43	70,41	63,72	75,72	72,86	69,56	63,88	60,37	54,83	63,92	796,32
	2022	69,49	55,51	60,53	53,50	64,18	61,47	65,72	69,36	52,15	53,76	57,09	55,27	718,02
TOTAL	2021	720,79	654,24	902,48	920,62	870,51	1 079,47	956,57	864,93	910,22	841,72	893,78	763,66	10 378,98
	2022	722,20	624,64	873,97	836,04	950,92	931,56	772,62	759,42	801,18	822,69	506,06	693,07	9 294,36

Evolution des tonnages



Commentaires :

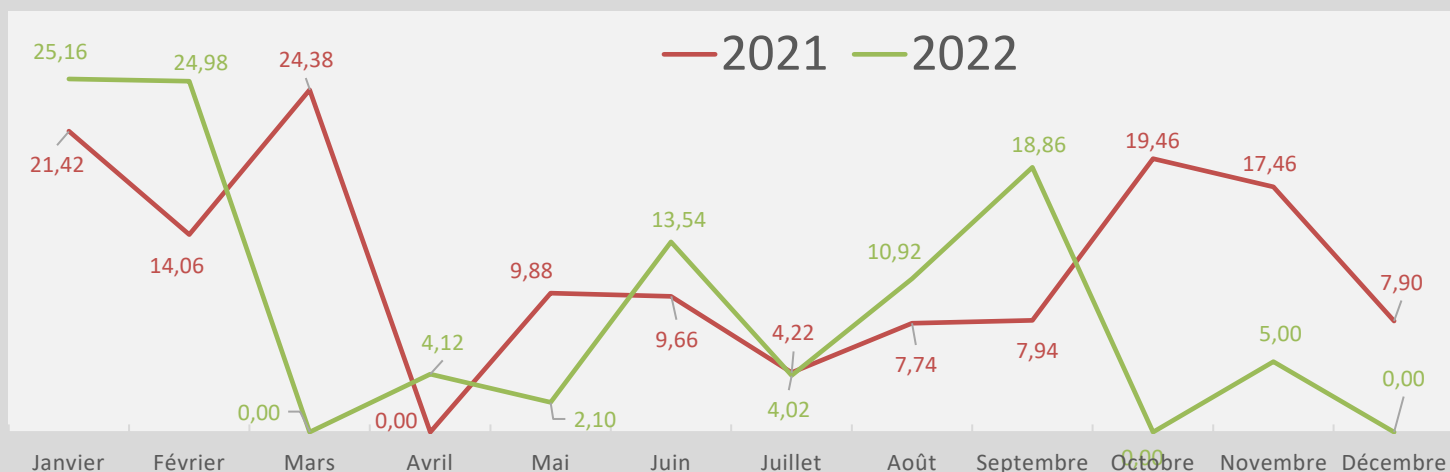
Votre contact SIREDOM : Marielle Marzin
Mail : mmarzin@siredom.com
Téléphone : 01 69 74 23 54 / 06 19 67 35 75

Collectes des déchets des services techniques (t)

CC Dourdannais en Hurepoix

		Janvier	Février	Mars	Avril	Mai	Juin	Juillet	Août	Septembre	Octobre	Novembre	Décembre	TOTAL
Déchets non triés	2021	0,00	0,00	0,00	0,00	0,00	0,00	0,00	0,00	0,00	0,00	0,00	0,00	0,00
	2022	0,00	0,00	0,00	0,00	0,00	0,00	0,00	0,00	0,00	0,00	5,00	0,00	5,00
Tout venant valorisable	2021													0,00
	2022					2,10	0,00	0,00	0,00	0,00	0,00	0,00	0,00	2,10
Déchets Verts	2021	21,42	14,06	24,38	0,00	9,88	9,66	4,22	7,74	7,94	19,46	17,46	7,90	144,12
	2022	25,16	24,98	0,00	4,12	0,00	13,54	4,02	10,92	18,86	0,00	0,00	0,00	101,60
TOTAL	2021	21,42	14,06	24,38	0,00	9,88	9,66	4,22	7,74	7,94	19,46	17,46	7,90	144,12
	2022	25,16	24,98	0,00	4,12	2,10	13,54	4,02	10,92	18,86	0,00	5,00	0,00	108,70

Evolution des tonnages



Commentaires :

Août 2022 : ajouts des bons 75276 et 75271 en déchets végétaux ST (0,74 t)

Votre contact SIREDOM : Marielle Marzin

Mail : mmarzin@siredom.com

Téléphone : 01 69 74 23 54 / 06 19 67 35 75