

TONNAGES MENSUELS 2022

EPCI :

CA Paris Saclay

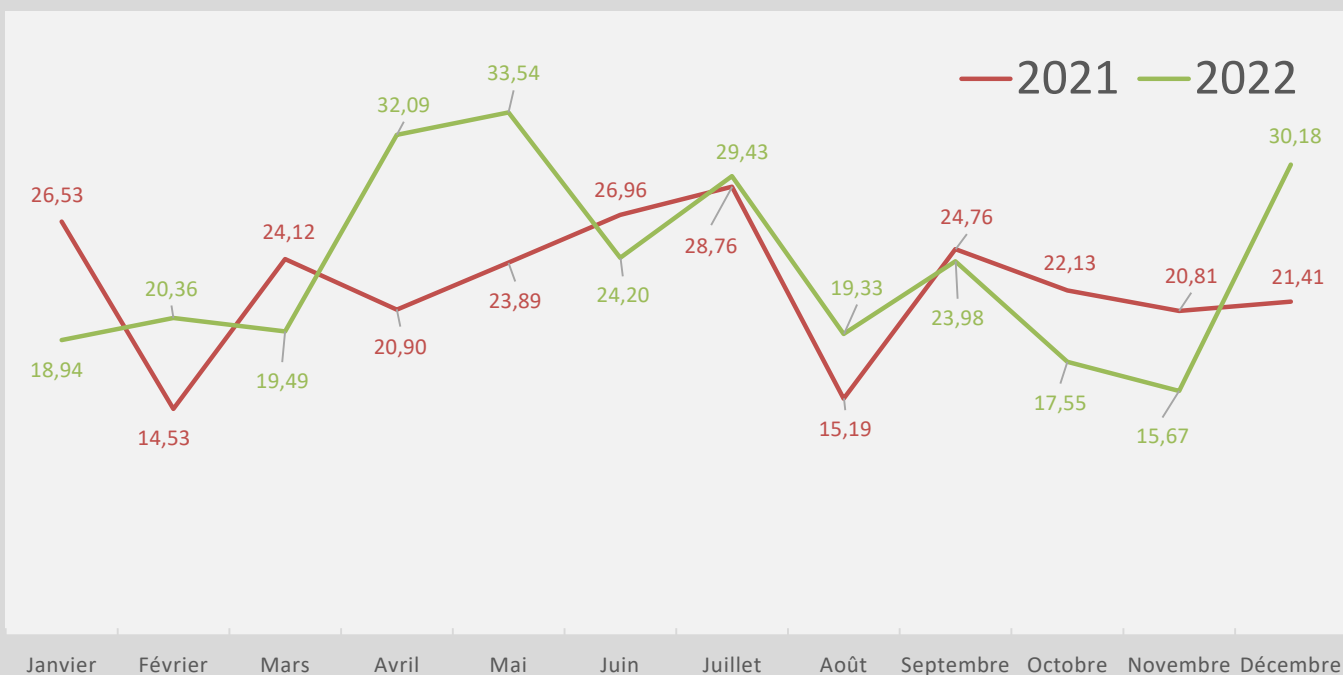
Communes :

Epinay-sur-Orge, Marcoussis, Nozay, Saulx-les-Chartreux



		Janvier	Février	Mars	Avril	Mai	Juin	Juillet	Août	Septembre	Octobre	Novembre	Décembre	TOTAL
Emballages "légers" + papiers	2021	3,83	2,26	0,65	2,27	1,61	1,93	1,72	1,35	2,03	2,20	2,76	1,86	24,47
	2022	1,71	1,34	2,32	2,59	2,79	2,40	2,95	2,45	1,98	1,64	1,62	3,49	27,28
Verre	2021	22,70	12,27	23,47	18,63	22,28	25,03	27,04	13,84	22,73	19,93	18,05	19,55	245,52
	2022	17,23	19,02	17,17	29,50	30,75	21,80	26,48	16,88	22,00	15,91	14,05	26,69	257,48
TOTAL	2021	26,53	14,53	24,12	20,90	23,89	26,96	28,76	15,19	24,76	22,13	20,81	21,41	269,99
	2022	18,94	20,36	19,49	32,09	33,54	24,20	29,43	19,33	23,98	17,55	15,67	30,18	284,76

Evolution des tonnages

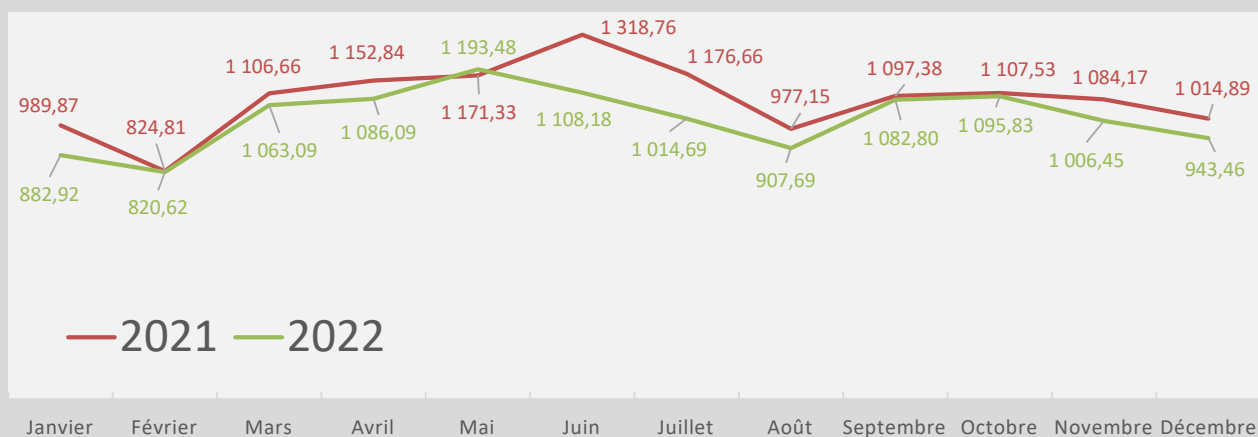


Commentaires :

2021: les tonnages indiqués intègrent les déchets en provenance de Nozay

		Janvier	Février	Mars	Avril	Mai	Juin	Juillet	Août	Septembre	Octobre	Novembre	Décembre	TOTAL
Ordures Ménagères	2021	646,14	582,00	676,36	622,70	613,50	736,60	620,06	515,98	605,26	637,54	616,22	658,34	7 530,70
	2022	609,98	562,64	629,94	638,94	634,16	613,50	612,04	532,58	613,06	595,90	629,80	613,80	7 286,34
Encombrants	2021	70,20	32,18	49,32	83,46	54,40	61,66	45,72	36,30	55,30	43,24	50,50	37,76	620,04
	2022	29,02	40,48	33,24	48,08	47,54	45,10	35,90	26,80	51,00	43,10	39,30	30,04	469,60
Déchets Végétaux	2021	27,14	8,40	156,44	191,86	288,16	285,02	256,24	261,96	200,92	218,08	217,58	37,54	2 149,34
	2022	29,10	14,98	176,16	174,64	303,28	199,10	153,64	170,82	189,84	260,58	145,88	33,90	1 851,92
Emballages "légers" + papiers	2021	163,99	143,06	140,13	181,45	141,09	152,93	165,72	109,13	157,25	143,46	134,72	199,08	1 832,01
	2022	145,91	133,32	151,54	146,61	128,37	161,76	141,09	112,97	161,40	137,52	132,52	180,45	1 733,46
Verre	2021	82,40	59,17	84,41	73,37	74,18	82,55	88,92	53,78	78,65	65,21	65,15	82,17	889,96
	2022	68,91	69,20	72,21	77,82	80,13	88,72	72,02	64,52	67,50	58,73	58,95	85,27	863,98
TOTAL	2021	989,87	824,81	1 106,66	1 152,84	1 171,33	1 318,76	1 176,66	977,15	1 097,38	1 107,53	1 084,17	1 014,89	13 022,05
	2022	882,92	820,62	1 063,09	1 086,09	1 193,48	1 108,18	1 014,69	907,69	1 082,80	1 095,83	1 006,45	943,46	12 205,30

Evolution des tonnages



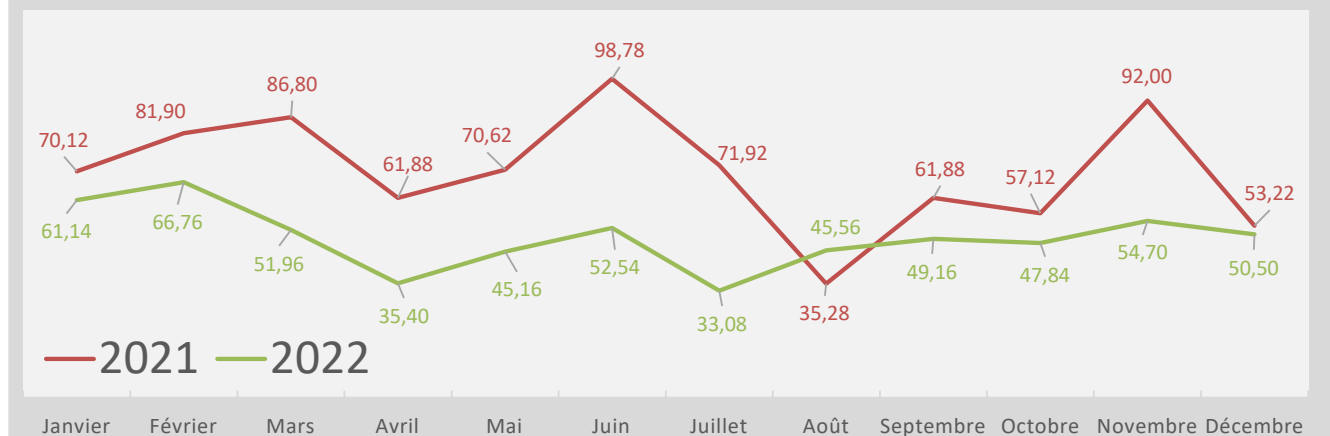
Commentaires :

2021 : les tonnages indiqués intègrent les déchets en provenance de Nozay

Votre contact SIREDOM : Marielle Marzin
 Mail : mmarzin@siredom.com
 Téléphone : 01 69 74 23 54 / 06 19 67 35 75

		Janvier	Février	Mars	Avril	Mai	Juin	Juillet	Août	Septembre	Octobre	Novembre	Décembre	TOTAL
Déchets non triés	2021	47,14	19,10	20,24	33,72	16,90	42,24	16,76	11,98	18,58	12,28	24,94	12,12	276,00
	2022	20,80	28,36	17,40	16,14	4,00	8,42	6,96	13,28	13,80	7,86	7,52	4,38	148,92
Tout venant enfouissable	2021	0,00	8,56	0,00	0,00	0,00	7,38	0,00	0,00	0,00	0,00	0,00	0,00	15,94
	2022	0,00	0,00	0,00	0,00	0,00	0,00	0,00	0,00	0,00	0,00	0,00	0,00	0,00
Tout venant valorisable	2021	4,40	7,10	6,44	7,82	4,20	5,42	11,26	3,30	4,90	9,84	5,84	6,34	76,86
	2022	6,00	10,62	10,78	2,98	11,86	8,34	7,10	5,40	14,26	2,72	5,52	7,40	92,98
Gravats	2021	0,00	0,00	0,00	0,00	0,00	0,00	0,00	0,00	0,00	0,00	0,00	0,00	0,00
	2022	0,00	2,56	0,00	0,00	0,00	0,00	0,00	0,00	0,00	0,00	0,00	0,00	2,56
Déchets Verts	2021	18,58	47,14	60,12	20,34	49,52	43,74	43,90	20,00	38,40	35,00	61,22	34,76	472,72
	2022	34,34	25,22	23,78	16,28	29,30	35,78	19,02	26,88	21,10	37,26	41,66	38,72	349,34
TOTAL	2021	70,12	81,90	86,80	61,88	70,62	98,78	71,92	35,28	61,88	57,12	92,00	53,22	841,52
	2022	61,14	66,76	51,96	35,40	45,16	52,54	33,08	45,56	49,16	47,84	54,70	50,50	593,80

Evolution des tonnages



Commentaires :

2021 : les tonnages indiqués intègrent les déchets en provenance de Nozay

Janvier 2022 : ajout du bon 3174274 - 2,1t de tout venant valorisable (erreur affectation)

Votre contact SIREDOM : Marielle Marzin
 Mail : mmarzin@siredom.com
 Téléphone : 01 69 74 23 54 / 06 19 67 35 75