

TONNAGES MENSUELS 2022

EPCI :

CA de l'Etampois Sud Essonne (Hurepoix)

Communes :

Authon-la-Plaine, Chatignonville, Mérobert, Plessis-Saint-Benoist, Saint-Escobille

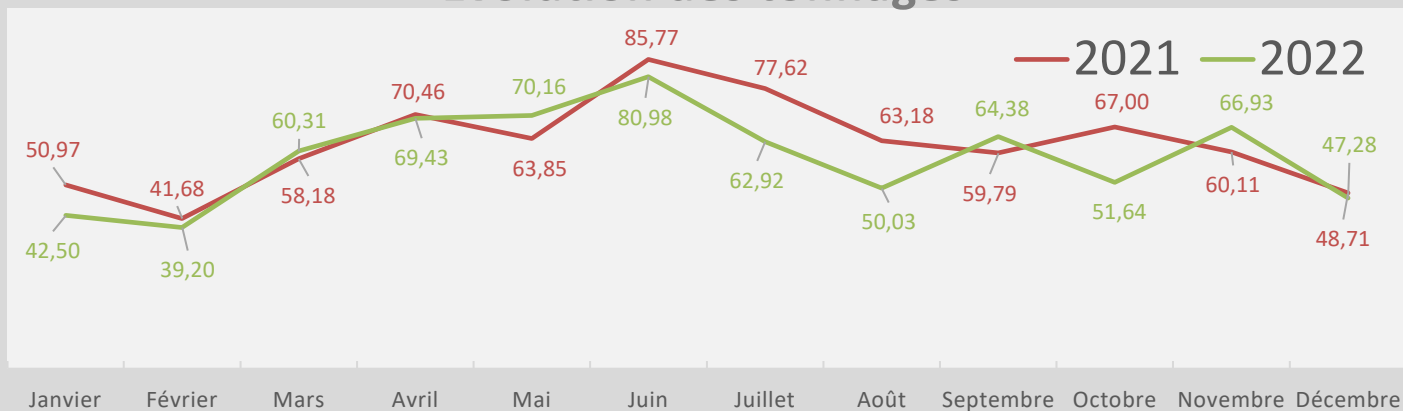


Collectes en " porte à Porte "(t) CA de l'Etampois Sud Essonne (Hurepoix)

Communes de Authon-la-Plaine, Chatignonville, Mérobert, Plessis-Saint-Benoist, Saint-Escobille

		Janvier	Février	Mars	Avril	Mai	Juin	Juillet	Août	Septembre	Octobre	Novembre	Décembre	TOTAL
Ordures Ménagères	2021	41,13	33,53	29,44	38,04	29,07	34,00	41,51	27,45	30,97	38,67	31,62	32,54	407,97
	2022	33,74	31,12	30,77	38,18	31,34	32,11	38,75	26,70	39,58	25,84	28,77	38,02	394,93
dépôts OM	2021	0,00	0,00	0,00	0,00	0,00	0,00	0,00	0,00	0,00	0,00	0,00	0,00	0,00
	2022													0,00
Déchets Végétaux	2021	0,00	0,00	18,94	22,08	26,05	42,09	27,02	26,10	20,04	19,37	18,86	6,47	227,01
	2022	0,00	0,00	19,73	22,29	27,94	39,49	15,52	14,33	16,35	17,78	28,14	0,00	201,59
Emballages "légers" + papiers	2021	9,84	8,15	9,80	10,34	8,73	9,68	9,09	9,63	8,78	8,96	9,63	9,70	112,33
	2022	8,76	8,08	9,81	8,96	10,87	9,38	8,66	8,99	8,44	8,01	10,01	9,26	109,25
TOTAL	2021	50,97	41,68	58,18	70,46	63,85	85,77	77,62	63,18	59,79	67,00	60,11	48,71	747,31
	2022	42,50	39,20	60,31	69,43	70,16	80,98	62,92	50,03	64,38	51,64	66,93	47,28	705,76

Evolution des tonnages



Commentaires :

Votre contact SIREDOM : Antoine HERROUIN
 Mail : aherrouin@siredom.com
 Téléphone : 07 50 64 48 57

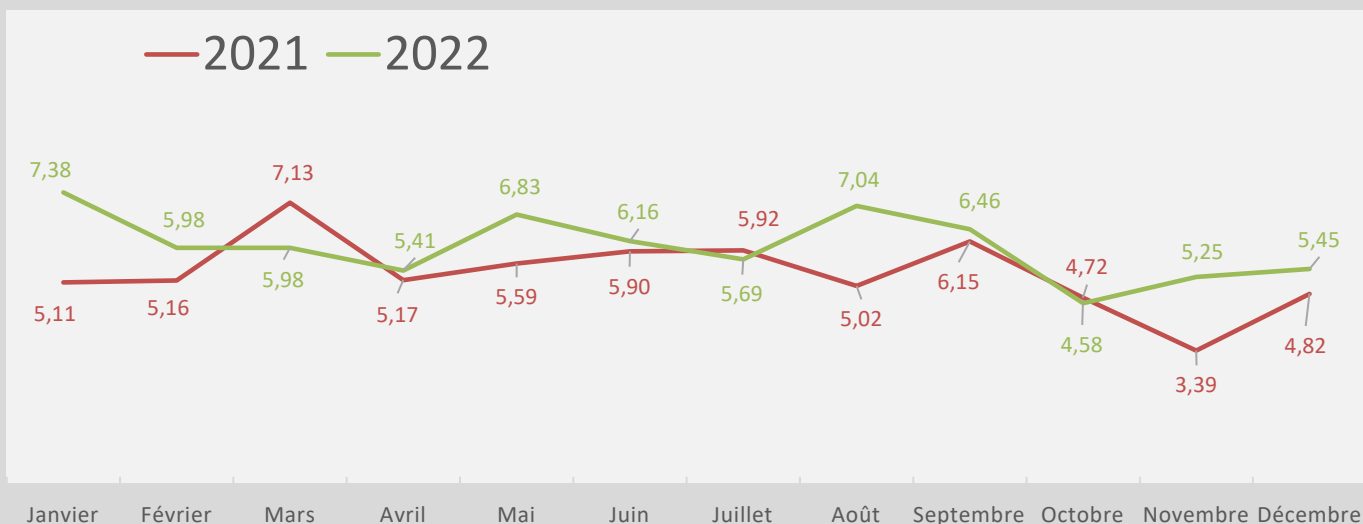
Collectes en " Apports volontaires " (t)

CA de l'Etampois Sud Essonne (Hurepoix)

	Janvier	Février	Mars	Avril	Mai	Juin	Juillet	Août	Septembre	Octobre	Novembre	Décembre	TOTAL	
Emballages "légers" + papiers	2021	0,00	0,00	0,00	0,00	0,00	0,00	0,00	0,00	0,00	0,00	0,00	0,00	
	2022	0,45	1,64	0,62	0,70	1,12	1,17	0,11	0,64	1,96	0,24	1,14	1,11	10,89
Verre	2021	5,11	5,16	7,13	5,17	5,59	5,90	5,92	5,02	6,15	4,72	3,39	4,82	64,07
	2022	6,930	4,341	5,368	4,718	5,716	4,982	5,584	6,402	4,498	4,343	4,11	4,34	61,33
OM DEPOT SAUVAGE	2022	0,00	0,00	0,00	0,00	0,00	0,00	0,00	0,00	0,00	0,00	0,00	0,00	
TOTAL	2021	5,11	5,16	7,13	5,17	5,59	5,90	5,92	5,02	6,15	4,72	3,39	4,82	64,07
	2022	7,38	5,98	5,98	5,41	6,83	6,16	5,69	7,04	6,46	4,58	5,25	5,45	72,23

Evolution des tonnages

Commentaires :



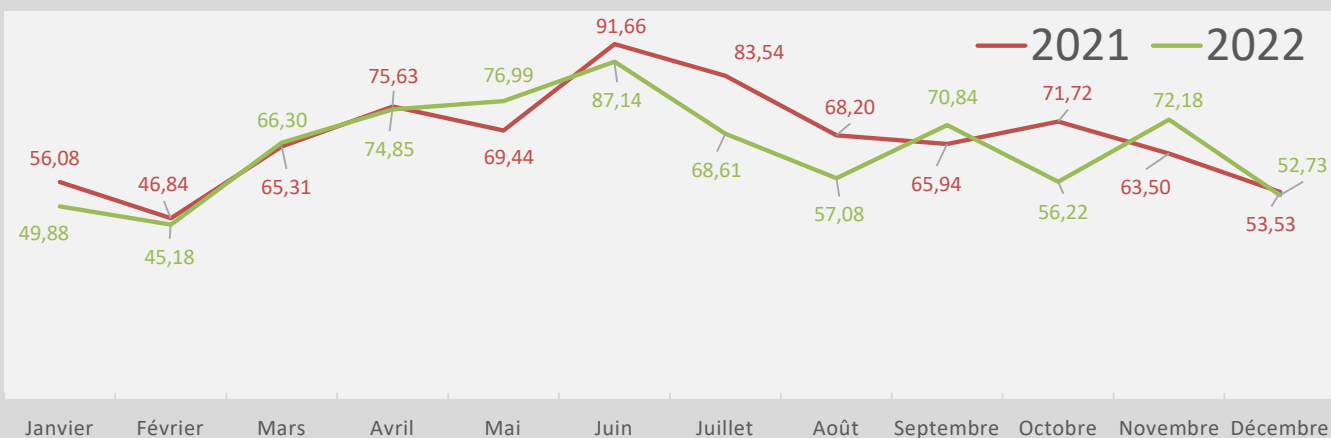
Votre contact SIREDOM : Antoine HERROUIN
 Mail : aherrouin@siredom.com
 Téléphone : 07 50 64 48 57

Traitements des collectes " PàP " et " AV "

CA de l'Etampois Sud Essonne (Hurepoix)

		Janvier	Février	Mars	Avril	Mai	Juin	Juillet	Août	Septembre	Octobre	Novembre	Décembre	TOTAL
Ordures Ménagères	2021	41,13	33,53	29,44	38,04	29,07	34,00	41,51	27,45	30,97	38,67	31,62	32,54	407,97
	2022	33,74	31,12	30,77	38,18	31,34	32,11	38,75	26,70	39,58	25,84	28,77	38,02	394,93
Encombrants	2021	0,00	0,00	0,00	0,00	0,00	0,00	0,00	0,00	0,00	0,00	0,00	0,00	0,00
	2022	0,00	0,00	0,00	0,00	0,00	0,00	0,00	0,00	0,00	0,00	0,00	0,00	0,00
Déchets Végétaux	2021	0,00	0,00	18,94	22,08	26,05	42,09	27,02	26,10	20,04	19,37	18,86	6,47	227,01
	2022	0,00	0,00	19,73	22,29	27,94	39,49	15,52	14,33	16,35	17,78	28,14	0,00	201,59
Emballages "légers" + papiers	2021	9,84	8,15	9,80	10,34	8,73	9,68	9,09	9,63	8,78	8,96	9,63	9,70	112,33
	2022	9,21	9,72	10,43	9,66	11,99	10,56	8,77	9,63	10,41	8,25	11,15	10,37	120,14
Verre	2021	5,11	5,16	7,13	5,17	5,59	5,90	5,92	5,02	6,15	4,72	3,39	4,82	64,07
	2022	6,93	4,34	5,37	4,72	5,72	4,98	5,58	6,40	4,50	4,34	4,11	4,34	61,33
TOTAL	2021	56,08	46,84	65,31	75,63	69,44	91,66	83,54	68,20	65,94	71,72	63,50	53,53	811,38
	2022	49,88	45,18	66,30	74,85	76,99	87,14	68,61	57,08	70,84	56,22	72,18	52,73	777,98

Evolution des tonnages



Commentaires :

Votre contact SIREDOM : Marielle Marzin
 Mail : mmarzin@siredom.com
 Téléphone : 01 69 74 23 54 / 06 19 67 35 75