


ETAPES DE CONSTITUTION DE LA FACTURATION MENSUELLE DES DÉCHETS MÉNAGERS 2020

SMICTOM DE LA RÉGION DE FONTAINEBLEAU - 56 Route de Bourgogne, 77250 Veneux-les-Sablons


Communes de Boissy aux Cailles, Le Vaudoisé, Tousson, Noisy-sur-Ecole

 Population INSEE 2020	3 252
---	-------



Ces populations officielles entrent en vigueur au 1er janvier 2020.

Les données de population au 1er janvier 2017 dans les limites territoriales des communes au 1er janvier 2019 sont officielles et authentifiées par le **décret n° 2019-1546 du 30 décembre 2019**.
Le décret n° 2019-1302 du 5 décembre 2019 modifiant le décret n° 485-2003 du 5 juin 2003 relatif au recensement de la population supprime du champ de la population comptée à part les personnes sans domicile fixe rattachées, au sens de la loi du 3 janvier 1969, à la commune. Les populations légales à partir du 1er janvier 2017 tiennent compte de cette évolution.

Tonnages	PàP	PàP	PàP	PàP	PàP	DST	DST	DST	DST	DST	AV	AV	AV	Zone Sud	
	PART FIXE	Ordures Ménagères	Encombrants	Déchets Végétaux	Emballages "légers" Et Papiers	Verres	DST non triés	Tout venant enfouissable	Tout Venant Valorisable	Gravats	Déchets Végétaux	Ordures Ménagères Brigades	Emballages "légers" Et Papiers	Verres	TOTAL
janvier 2020		52,100 t	0,000 t		18,440 t							0,000 t	1,670 t	14,240 t	86,450 t
février 2020		49,820 t	11,680 t		13,660 t							0,000 t	2,072 t	9,850 t	87,082 t
mars 2020		73,460 t	0,000 t		15,080 t							0,000 t	1,200 t	3,410 t	93,150 t
avril 2020		68,180 t	0,000 t		16,340 t							0,000 t	2,342 t	12,507 t	99,369 t
mai 2020		69,140 t	0,000 t		21,640 t							0,000 t	2,530 t	13,740 t	107,050 t
juin 2020		73,900 t	19,600 t		17,020 t							0,100 t	3,480 t	23,340 t	137,440 t
juillet 2020		63,320 t	0,000 t		18,360 t							0,000 t	1,680 t	18,240 t	101,600 t
août 2020		61,760 t	0,000 t		14,740 t							0,580 t	1,760 t	14,710 t	93,550 t
septembre 2020		77,040 t	0,000 t		15,640 t							0,000 t	1,400 t	15,060 t	109,140 t
octobre 2020		48,120 t	19,900 t		20,160 t							0,020 t	1,840 t	10,760 t	100,800 t
novembre 2020		68,640 t	0,000 t		16,440 t							0,000 t	3,140 t	0,000 t	88,220 t
décembre 2020		68,740 t	0,000 t		17,120 t							0,120 t	2,600 t	23,060 t	111,640 t
Totalisation des tonnes		774,220 t	51,180 t	0,000 t	204,640 t	0,000 t	0,000 t	0,000 t	0,000 t	0,000 t	0,000 t	0,820 t	25,714 t	158,917 t	1 215,491 t
Ratio		238,08 kg/an/hab	15,74 kg/an/hab	0,00 kg/an/hab	62,93 kg/an/hab	0,00 kg/an/hab	0,00 kg/an/hab	0,00 kg/an/hab	0,00 kg/an/hab	0,00 kg/an/hab	0,00 kg/an/hab	0,25 kg/an/hab	7,91 kg/an/hab	48,87 kg/an/hab	373,77 kg/an/hab
Saisonnalité des tonnages															

Part Fixe (€/hab/an)	17,90 €														
Traitement (PU HT/t)		75,00 €	27,08 €	36,00 €	109,00 €	6,00 €	118,00 €	64,00 €	62,00 €	6,80 €	36,00 €	75,00 €	109,00 €	6,00 €	
TGAP (PU HT/t)		6,00 €					18,00 €	18,00 €				6,00 €			

FACTURATION AU RÉEL	PART FIXE	Ordures Ménagères	Encombrants	Déchets Végétaux	Emballages "légers" Et Papiers	Verres	DST non triés	Tout venant enfouissable	Tout Venant Valorisable	Gravats	Déchets Végétaux	Ordures Ménagères Brigades	Emballages "légers" Et Papiers	Verres	TOTAL HT	TVA (10%)	TOTAL TTC
Part Fixe	58 210,80 €														58 210,80 €	5 821,08 €	64 031,88 €
Traitement		58 066,50 €	1 385,95 €	- €	22 305,76 €	- €	- €	- €	- €	- €	- €	61,50 €	2 802,83 €	953,50 €	85 576,04 €	8 557,60 €	94 133,65 €
TGAP		4 645,32 €					- €	- €				4,92 €			4 650,24 €	465,02 €	5 115,26 €
TOTAL		62 711,82 €	1 385,95 €	- €	22 305,76 €	- €	- €	- €	- €	- €	- €	66,42 €	2 802,83 €	953,50 €	148 437,08 €	14 843,71 €	163 280,79 €

RAPPEL ESTIMATION BUDGÉTAIRE 2020	PART FIXE	Ordures Ménagères	Encombrants	Déchets Végétaux	Emballages "légers" Et Papiers	Verres	DST non triés	Tout venant enfouissable	Tout Venant Valorisable	Gravats	Déchets Végétaux	Ordures Ménagères Brigades	Emballages "légers" Et Papiers	Verres	TOTAL HT	TVA (10%)	TOTAL TTC
Pop. & Tonnages (an)	3 318	681,83 t	65,82 t		181,82 t							0,00 t	30,06 t	121,62 t			
Part Fixe	59 392,20 €														59 392,20 €	5 939,22 €	65 331,42 €
Traitement		51 137,19 €	1 782,41 €	- €	19 818,50 €	- €	- €	- €	- €	- €	- €	- €	3 276,42 €	729,74 €	76 744,26 €	7 674,43 €	84 418,69 €
TGAP		4 090,98 €					- €	- €				- €			4 090,98 €		4 090,98 €
TOTAL		55 228,17 €	1 782,41 €	- €	19 818,50 €	- €	- €	- €	- €	- €	- €	- €	3 276,42 €	729,74 €	140 227,44 €	13 613,65 €	153 841,08 €

RÉALISATION BUDGÉTAIRE 2020
SMICTOM DE LA RÉGION DE FONTAINEBLEAU - 56 Route de Bourgogne, 77250 Veneux-les-Sablons
 Communes de Boissy aux Cailles, Le Vaudoué, Tousson, Noisy-sur-Ecole



kg / an / hab.	PORTE A PORTE						DÉCHETS DES SERVICES TECHNIQUES					APPORTS VOLONTAIRES		Total
	Population 2020	Ordures Ménagères	Encombrants	Déchets Végétaux	Verre	Emballages et Papiers	Journaux Revues Magazines	Déchets non triés	Tout Venant Enfouissable	Tout Venant Valorisable	Gravats	Végétaux	Verre	
3 252	238,327 kg	15,738 kg	0,000 kg	0,000 kg	62,927 kg		0,000 kg	0,000 kg	0,000 kg	0,000 kg	0,000 kg	48,867 kg	7,907 kg	373,767 kg



775,040 t	51,180 t	0,000 t	0,000 t	204,640 t		0,000 t	0,000 t	0,000 t	0,000 t	0,000 t	158,917 t	25,714 t	1 215,491 t
-----------	----------	---------	---------	-----------	--	---------	---------	---------	---------	---------	-----------	----------	-------------

* Les Ordures Ménagères en provenance de la brigade ont été intégrées à ce niveau.

Coûts Tarification



Traitement	75,00 €	27,08 €	36,00 €	6,00 €	109,00 €	109,00 €	118,00 €	64,00 €	62,00 €	6,80 €	36,00 €	6,00 €	109,00 €
T.G.A.P	6,00 €	- €	- €	- €	- €	- €	18,00 €	18,00 €	- €	- €	- €	- €	- €

Le prix unitaire est exprimé hors taxes

Conforme à la délibération 19.12-17/06 (Séance du 17 décembre 2019) relative à l'approbation de la politique tarifaire 2020 sur la compétence "Traitement des déchets ménagers et assimilés".

Coûts Traitement

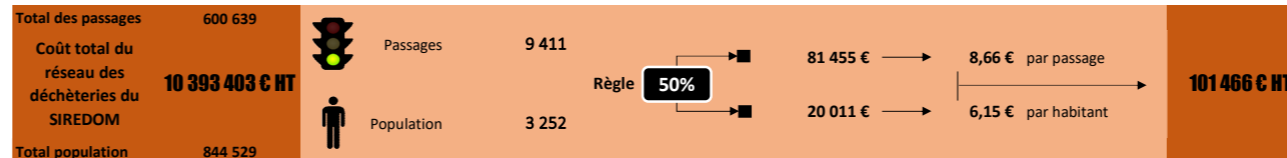


Traitement	58 128 €	1 386 €	- €	- €	22 306 €	- €	- €	- €	- €	- €	- €	954 €	2 803 €	85 576 € HT
T.G.A.P	4 650 €	- €	- €	- €	- €	- €	- €	- €	- €	- €	- €	- €	- €	4 650 € HT

Coûts Frais Fixe



€uros / hab.	58 211 € HT
17,90 €	



	Janvier	Février	Mars	Avril	Mai	Juin	Juillet	Août	Septembre	Octobre	Novembre	Décembre	TOTAL
Forfaitisation 2020 <small>Conforme à la contribution budgétaire forfaitisée des déchets ménagers et assimilés de l'exercice 2020.</small>	(1) Traitement DMA	6 395,35 €	6 395,35 €	6 395,35 €	6 395,35 €	6 395,35 €	6 395,35 €	6 395,35 €	6 395,35 €	6 395,35 €	6 395,35 €	6 395,35 €	76 744,26 €
	(2) Traitement Déchèteries	9 947,91 €	9 947,91 €	9 947,91 €	9 947,91 €	9 947,91 €	9 947,91 €	9 947,91 €	9 947,91 €	9 947,91 €	9 947,91 €	9 947,91 €	119 374,89 €
	(3) Frais Fixes du Syndicat	4 949,35 €	4 949,35 €	4 949,35 €	4 949,35 €	4 949,35 €	4 949,35 €	4 949,35 €	4 949,35 €	4 949,35 €	4 949,35 €	4 949,35 €	59 392,20 €
	(4) TVA 10% [sur 1, 2 et 3]	2 129,26 €	2 129,26 €	2 129,26 €	2 129,26 €	2 129,26 €	2 129,26 €	2 129,26 €	2 129,26 €	2 129,26 €	2 129,26 €	2 129,26 €	25 551,13 €
	(5) T.G.A.P	340,91 €	340,91 €	340,91 €	340,91 €	340,91 €	340,91 €	340,91 €	340,91 €	340,91 €	340,91 €	340,91 €	4 090,98 €
	Forfaitisation TTC	23 762,79 €	23 762,79 €	23 762,79 €	23 762,79 €	23 762,79 €	23 762,79 €	23 762,79 €	23 762,79 €	23 762,79 €	23 762,79 €	23 762,79 €	23 762,79 €

	Janvier	Février	Mars	Avril	Mai	Juin	Juillet	Août	Septembre	Octobre	Novembre	Décembre	TOTAL	
Réalisation 2020 <small>Conforme à la délibération 20.02.10/04 (Séance du 10 février 2020) relative aux modifications des modalités de facturation aux collectivités pour les déchets ménagers et assimilés de l'exercice 2020.</small>	(1) Traitement DMA	6 184,93 €	5 826,68 €	7 304,48 €	7 224,88 €	7 902,47 €	8 455,31 €	7 042,80 €	6 562,26 €	7 725,72 €	6 611,95 €	7 282,22 €	7 452,34 €	85 576,04 €
	(2) Traitement Déchèteries	4 723,55 €	6 279,16 €	3 620,03 €	115,34 €	6 952,85 €	10 666,29 €	7 610,69 €	7 339,12 €	7 969,40 €	7 994,27 €	8 055,25 €	6 317,60 €	77 643,55 €
	(3) Frais Fixes du Syndicat	4 850,90 €	4 850,90 €	4 850,90 €	4 850,90 €	4 850,90 €	4 850,90 €	4 850,90 €	4 850,90 €	4 850,90 €	4 850,90 €	4 850,90 €	4 850,90 €	58 210,80 €
	(4) TVA 10% [sur 1, 2 et 3]	1 575,94 €	1 695,67 €	1 577,54 €	1 219,11 €	1 970,62 €	2 397,25 €	1 950,44 €	1 875,23 €	2 054,60 €	1 945,71 €	2 018,84 €	1 862,08 €	22 143,04 €
	(5) T.G.A.P	312,60 €	298,92 €	440,76 €	409,08 €	414,84 €	444,00 €	379,92 €	374,04 €	462,24 €	288,84 €	411,84 €	413,16 €	4 650,24 €
	(6) TVA 10% sur la TGAP	31,26 €	29,89 €	44,08 €	40,91 €	41,48 €	44,40 €	37,99 €	37,40 €	46,22 €	28,88 €	41,18 €	41,32 €	465,02 €
Forfaitisation TTC	17 679,18 €	18 981,23 €	17 837,78 €	13 860,22 €	22 133,17 €	26 858,15 €	21 872,74 €	21 038,95 €	23 109,09 €	21 720,56 €	22 660,23 €	20 937,39 €	248 688,69 € TTC	
Ecart Réalisation/Forfaitisation	- 6 083,60 €	- 4 781,56 €	- 5 925,00 €	- 9 902,57 €	- 1 629,62 €	3 095,36 €	- 1 890,04 €	- 2 723,83 €	- 653,70 €	- 2 042,23 €	- 1 102,56 €	- 2 825,39 €	- 36 464,76 € TTC	

Emission Mandat	Montant de l'ajustement sur les Prestations (1 à 4)	- 37 489,05 €	TTC
Emission Titre	Montant de l'ajustement sur la T.G.A.P (5 et 6)	1024,29 €	TTC
Emission Titre	Rappel de TVA sur la TGAP de l'exercice 2019	407,18 €	TTC