

TONNAGES MENSUELS 2023

EPCI :

CC du Val d'Essonne (hors Leudeville)

Communes :

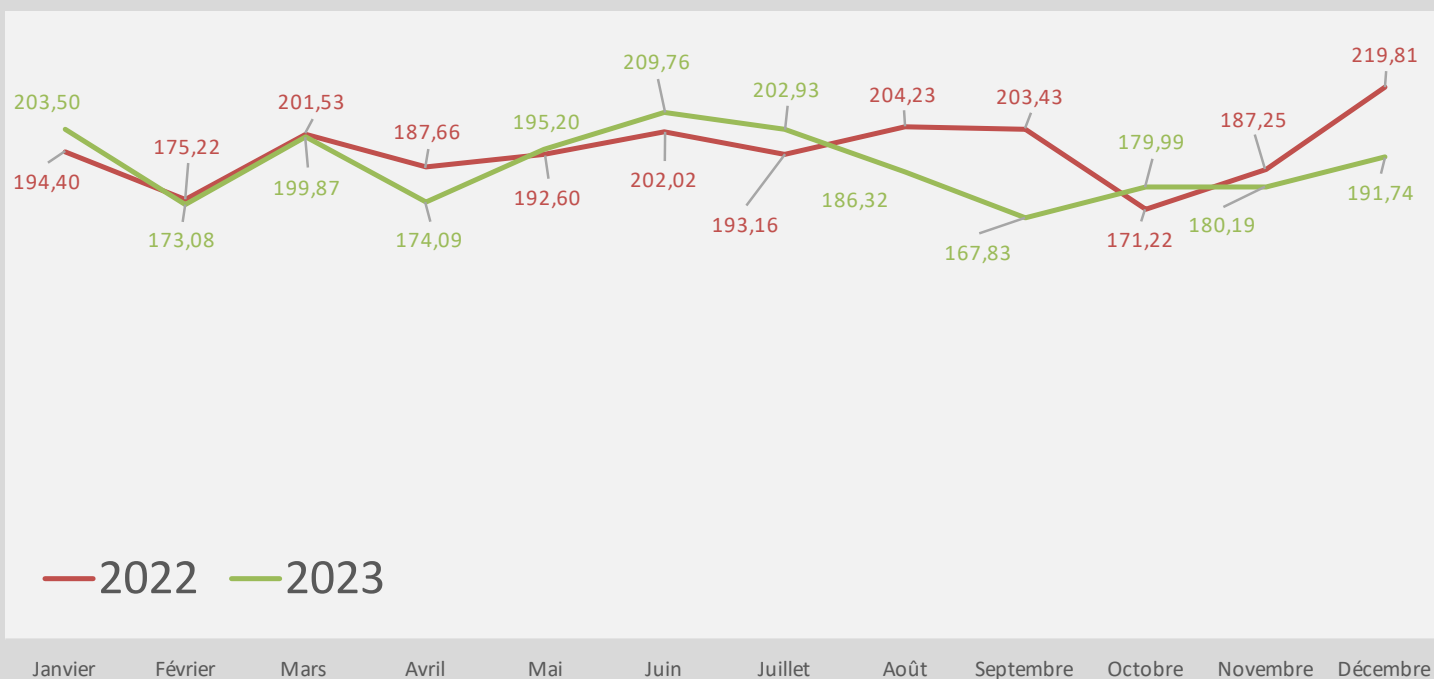
Auvernaux, Ballancourt-sur-Essonne, Baulne, Cerny, Champcueil, Chevannes, D'huison Longueville, Echarcon, Fontenay-le-Vicomte, Guigneville-sur-Essonne, Itteville, La Ferté-Alais, Mennecey, Nainville-les-Riches, Ormoy, Orveau, Saint-Vrain, Vayres-sur-Essonne, Vert-le-Grand, Vert-le-Petit



Collectes en " Apports volontaires " (t) CC du Val d'Essonne (hors Leudeville)

		Janvier	Février	Mars	Avril	Mai	Juin	Juillet	Août	Septembre	Octobre	Novembre	Décembre	TOTAL
Emballages "légers" + papiers	2022	80,03	66,67	75,20	76,11	75,54	77,77	75,34	81,02	76,90	80,20	81,31	79,11	925,20
	2023	88,62	70,15	81,11	71,48	83,36	71,72	71,73	72,71	68,97	72,23	69,75	74,58	896,41
Verre	2022	114,37	108,55	126,33	111,55	117,06	124,25	117,82	123,21	126,53	91,02	105,94	140,70	1 407,33
	2023	114,88	102,93	118,76	102,61	111,84	138,04	131,20	113,61	98,86	107,76	110,44	117,16	1 368,09
TOTAL	2022	194,40	175,22	201,53	187,66	192,60	202,02	193,16	204,23	203,43	171,22	187,25	219,81	2 332,53
	2023	203,50	173,08	199,87	174,09	195,20	209,76	202,93	186,32	167,83	179,99	180,19	191,74	2 264,50

Evolution des tonnages

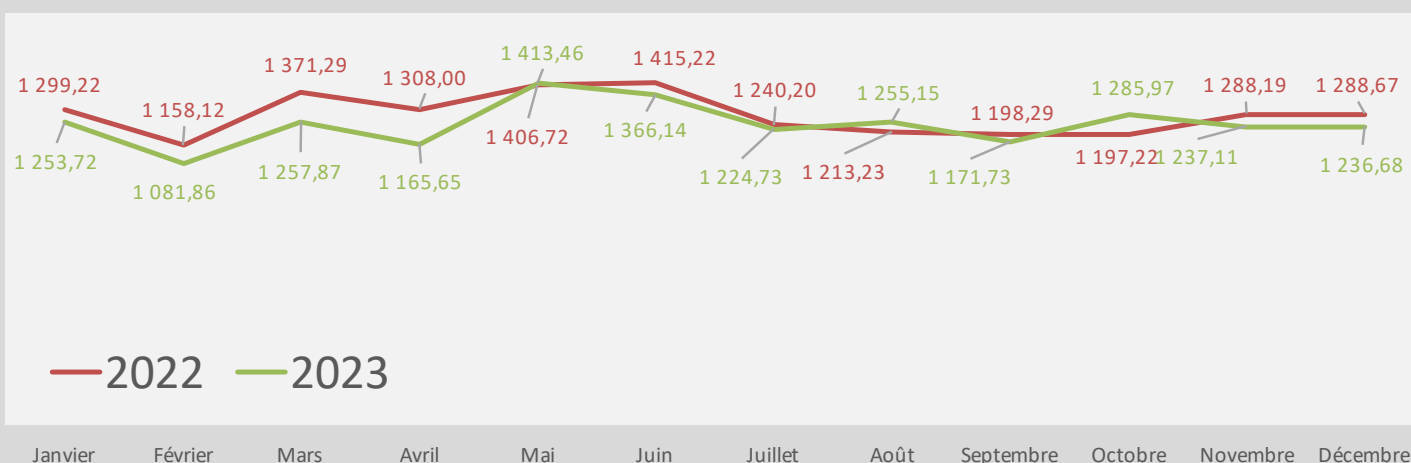


Commentaires :

Votre contact SIREDOM : Antoine HERROUIN
 Mail : aherrouin@siredom.com
 Téléphone : 07 50 64 48 57

		Janvier	Février	Mars	Avril	Mai	Juin	Juillet	Août	Septembre	Octobre	Novembre	Décembre	TOTAL
Ordures Ménagères	2022	856,36	776,94	878,82	822,60	884,16	888,28	788,84	766,46	731,30	765,14	806,22	822,52	9 787,64
	2023	789,36	702,90	776,58	723,64	857,44	834,46	760,64	778,32	714,64	809,80	782,28	796,16	9 326,22
Encombrants	2022	2,84	4,32	1,82	2,74	3,48	5,58	1,86	5,28	2,02	3,28	5,70	2,16	41,08
	2023	1,68	4,48	4,72	2,86	4,12	4,50	5,16	4,86	3,78	6,26	10,38	2,90	55,70
Déchets Végétaux	2022	27,88	0,00	47,48	70,78	99,82	74,76	51,50	39,04	41,82	49,50	46,08	0,00	548,66
	2023	20,42	0,00	40,54	62,64	117,10	69,74	47,42	63,76	63,76	63,14	31,22	0,00	579,74
Emballages "légers" + papiers	2022	279,11	253,51	296,26	277,85	280,86	297,75	259,08	255,82	277,12	269,28	303,09	290,01	3339,74
	2023	304,10	251,87	296,89	253,36	300,48	285,82	261,85	275,64	270,15	279,95	283,25	287,40	3 350,76
Verre	2022	133,03	123,35	146,91	134,03	138,40	148,85	138,92	146,63	146,03	110,02	127,10	173,98	1 667,25
	2023	138,16	122,61	139,14	123,15	134,32	171,62	149,66	132,57	119,40	126,82	129,98	150,22	1 637,65
TOTAL	2022	1 299,22	1 158,12	1 371,29	1 308,00	1 406,72	1 415,22	1 240,20	1 213,23	1 198,29	1 197,22	1 288,19	1 288,67	15 384,37
	2023	1 253,72	1 081,86	1 257,87	1 165,65	1 413,46	1 366,14	1 224,73	1 213,23	1 171,73	1 197,22	1 237,11	1 236,68	14 950,07

Evolution des tonnages



Commentaires :

Avril 2023 : correction répartition déchets végétaux PAP / ST
 s1 2023 : correction répartition Encombrants / Valorisables ST
 Juillet 2023 : correction répartition Encombrants / Valorisables ST
 Septembre 2023 : correction répartition déchets végétaux PAP/ST

Votre contact SIREDOM : Marielle Marzin

Mail : mmarzin@siredom.com

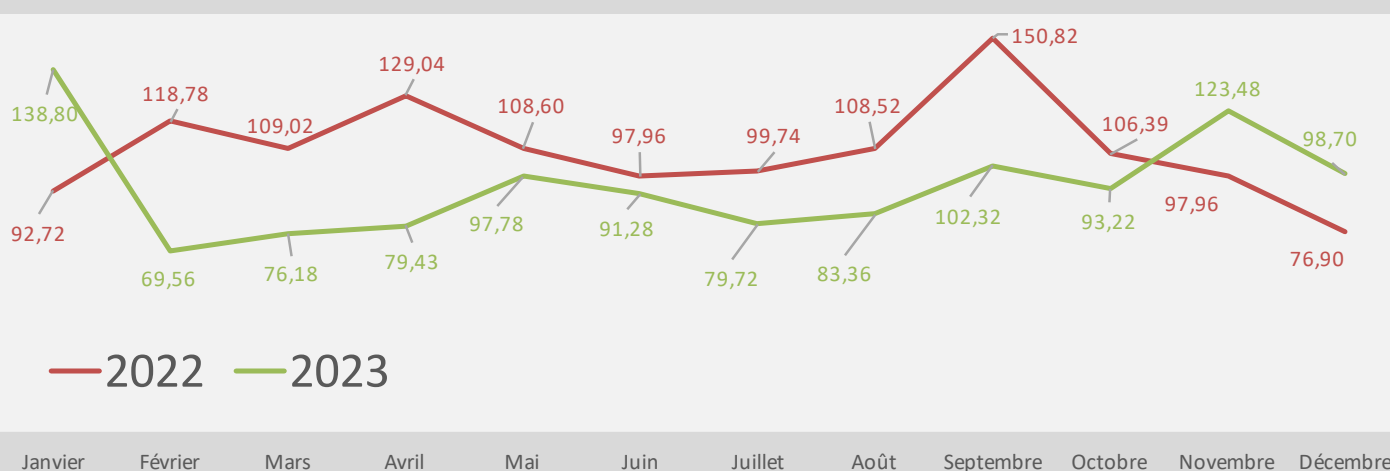
Téléphone : 01 69 74 23 54 / 06 19 67 35 75

Collectes des déchets des services techniques (t)

CC du Val d'Essonne (hors Leudeville)

		Janvier	Février	Mars	Avril	Mai	Juin	Juillet	Août	Septembre	Octobre	Novembre	Décembre	TOTAL
Déchets non triés	2022	56,76	81,36	71,06	88,72	71,60	62,48	77,58	49,86	113,72	58,92	65,60	51,84	849,50
	2023	94,34	46,10	62,70	57,94	66,94	56,42	59,86	52,06	72,54	62,04	79,46	71,86	782,26
Tout venant valorisable	2022	1,42	1,24	5,60	1,34	2,24	0,00	2,38	17,50	4,12	0,78	1,64	0,36	38,62
	2023	0,00	0,00	0,12	1,13	0,00	0,20	0,94	0,00	0,34	0,26	0,22	1,40	4,61
Gravats	2022	0,00	0,00	0,00	0,00	0,00	1,46	0,00	0,00	0,00	3,19	0,00	0,00	4,65
	2023	0,00	0,00	0,00	0,00	0,00	2,14	0,00	0,00	1,96	0,00	0,00	0,00	4,10
Déchets Verts	2022	34,54	36,18	32,36	38,98	34,76	34,02	19,78	41,16	32,98	43,50	30,72	24,70	403,68
	2023	44,46	23,46	13,36	20,36	30,84	32,52	18,92	31,30	27,48	30,92	43,80	25,44	342,86
TOTAL	2022	92,72	118,78	109,02	129,04	108,60	97,96	99,74	108,52	150,82	106,39	97,96	76,90	1 296,45
	2023	138,80	69,56	76,18	79,43	91,28	79,72	83,36	102,32	93,22	123,48	97,96	98,70	1 133,83

Evolution des tonnages



Commentaires :

Avril 2023 : correction répartition déchets végétaux PAP / ST

s1 2023 : correction répartition Encombrants / Valorisables ST

Juillet 2023 : correction répartition Encombrants / Valorisables ST

Septembre 2023 : correction répartition déchets végétaux PAP/ST

Tonnage déclassé pour le tout venant valorisable en 2023 : 2,695 T

Votre contact SIREDOM : Marielle Marzin

Mail : mmarzin@siredom.com

Téléphone : 01 69 74 23 54 / 06 19 67 35 75