

TONNAGES MENSUELS 2023

EPCI :

CA Val d'Yerres Val de Seine

Communes :

Draveil, Montgeron, Vigneux-sur-Seine

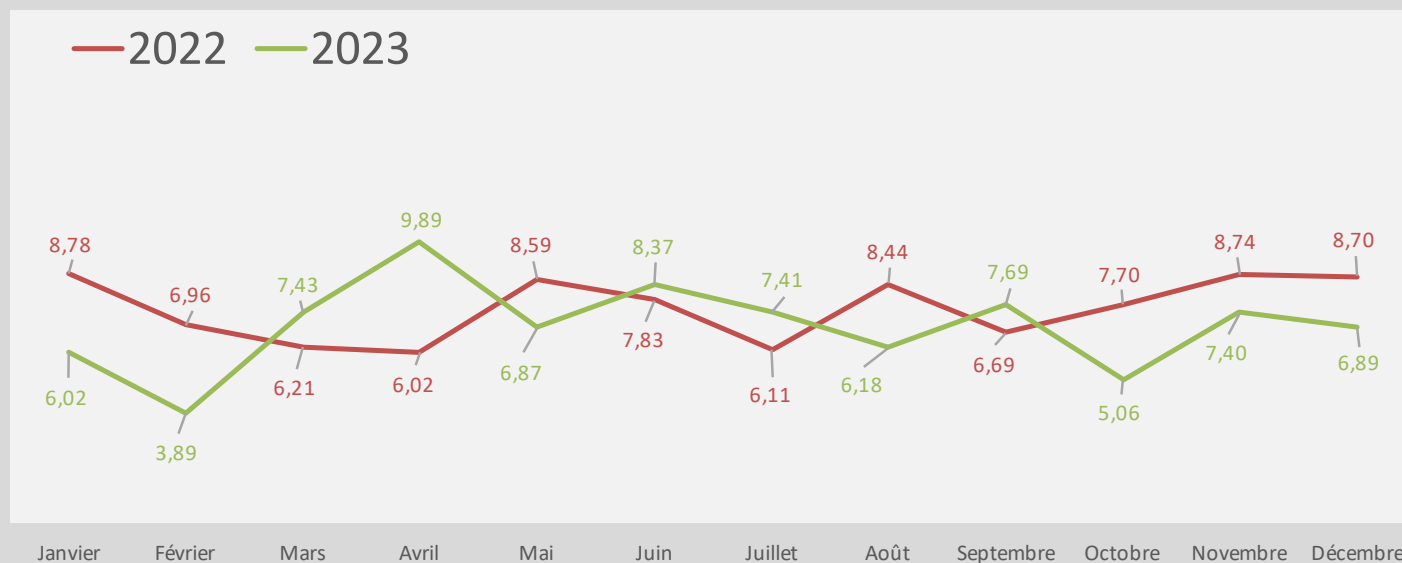


Collectes en " Apports volontaires " (t)

CA Val d'Yerres Val de Seine

		Janvier	Février	Mars	Avril	Mai	Juin	Juillet	Août	Septembre	Octobre	Novembre	Décembre	TOTAL
Emballages "légers" + papiers	2022	1,90	3,41	1,19	1,44	2,04	1,13	2,34	2,39	1,40	3,50	3,10	1,64	25,48
	2023	1,57	1,89	1,63	1,54	2,40	1,74	2,30	2,44	1,74	1,81	2,00	2,72	23,78
Verre	2022	6,88	3,55	5,02	4,58	6,55	6,70	3,77	6,05	5,29	4,20	5,64	7,06	65,29
	2023	4,45	2,00	5,80	8,35	4,47	6,63	5,11	3,74	5,95	3,25	5,40	4,17	59,32
TOTAL	2022	8,78	6,96	6,21	6,02	8,59	7,83	6,11	8,44	6,69	7,70	8,74	8,70	90,77
	2023	6,02	3,89	7,43	9,89	6,87	8,37	7,41	6,18	7,69	5,06	7,40	6,89	83,10

Evolution des tonnages



Commentaires :

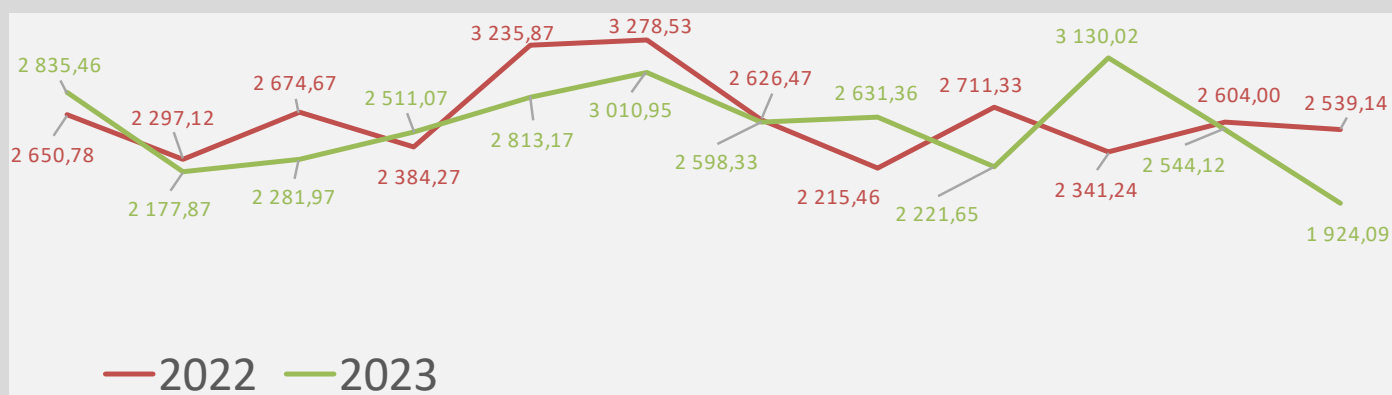
Votre contact SIREDOM : Antoine HERROUIN

Mail : aherrouin@siredom.com

Téléphone : 07 50 64 48 57

		Janvier	Février	Mars	Avril	Mai	Juin	Juillet	Août	Septembre	Octobre	Novembre	Décembre	TOTAL
Ordures Ménagères	2022	1 947,88	1 711,50	1 962,92	1 277,73	1 969,94	2 362,80	1 695,80	1 620,60	1 667,06	1 612,74	1 760,96	1 714,56	21 304,49
	2023	2 155,68	1 671,00	1 510,42	1 501,82	1 550,06	2 003,34	1 767,82	1 923,00	1 255,52	2 257,14	1 735,14	1 101,90	20 432,84
Encombrants	2022	17,26	49,78	60,46	136,44	48,04	12,46	87,12	28,16	75,36	32,48	26,06	47,94	621,56
	2023	32,04	60,04	61,74	47,26	21,54	46,78	43,78	23,48	98,96	29,90	33,74	36,28	535,54
Déchets Végétaux	2022	167,30	137,50	220,24	477,86	749,18	479,60	368,20	189,86	468,20	269,96	414,84	273,34	4 216,08
	2023	188,62	51,30	230,88	510,46	790,98	477,48	341,76	297,04	390,96	414,94	326,50	314,94	4 335,86
Emballages "légers" + papiers	2022	333,12	284,03	322,59	307,80	331,90	283,15	314,46	257,37	352,94	290,80	296,92	350,84	3 725,92
	2023	306,55	279,67	348,97	294,32	319,18	338,58	299,78	279,64	326,70	302,13	344,10	341,64	3 781,26
Verre	2022	185,22	114,31	108,46	184,44	136,81	140,52	160,89	119,47	147,77	135,26	105,22	152,46	1 690,83
	2023	152,57	115,86	129,96	157,21	131,41	144,77	145,19	108,20	149,51	125,91	104,64	129,33	1 594,56
TOTAL	2022	2 650,78	2 297,12	2 674,67	2 384,27	3 235,87	3 278,53	2 626,47	2 215,46	2 711,33	2 341,24	2 604,00	2 539,14	31 558,88
	2023	2 835,46	2 177,87	2 281,97	2 511,07	2 813,17	3 010,95	2 598,33	2 631,36	2 221,65	3 130,02	2 544,12	1 924,09	30 680,06

Evolution des tonnages



Commentaires :

Votre contact SIREDOM : Marielle Marzin

Mail : mmarzin@siredom.com

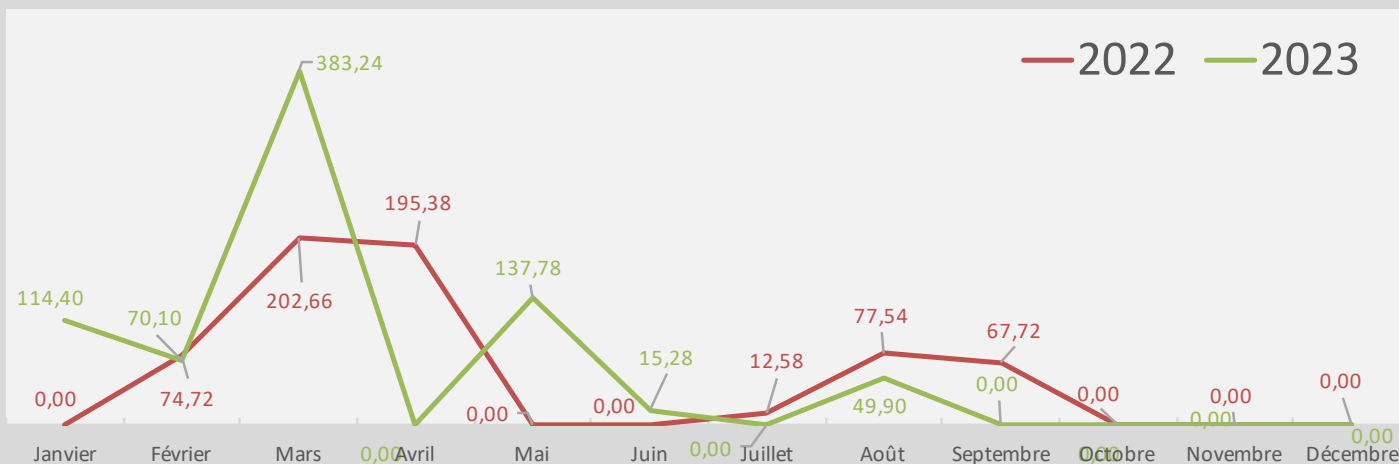
Téléphone : 01 69 74 23 54 / 06 19 67 35 75

Collectes des déchets des services techniques (t)

CA Val d'Yerres Val de Seine

		Janvier	Février	Mars	Avril	Mai	Juin	Juillet	Août	Septembre	Octobre	Novembre	Décembre	TOTAL
Déchets non triés	2022	0,00	74,72	202,66	195,38	0,00	0,00	12,58	77,54	67,72	0,00	0,00	0,00	630,60
	2023	114,40	70,10	383,24	0,00	137,78	15,28	0,00	49,90	0,00	0,00	0,00	0,00	770,70
Gravats	2022	0,00	0,00	0,00	0,00	0,00	0,00	0,00	0,00	0,00	0,00	0,00	0,00	0,00
	2023	0,00	0,00	0,00	0,00	0,00	0,00	0,00	0,00	0,00	0,00	0,00	0,00	0,00
Déchets Verts	2022	0,00	0,00	0,00	0,00	0,00	0,00	0,00	0,00	0,00	0,00	0,00	0,00	0,00
	2023	0,00	0,00	0,00	0,00	0,00	0,00	0,00	0,00	0,00	0,00	0,00	0,00	0,00
TOTAL	2022	0,00	74,72	202,66	195,38	0,00	0,00	12,58	77,54	67,72	0,00	0,00	0,00	630,60
	2023	114,40	70,10	383,24	0,00	137,78	15,28	0,00	49,90	0,00	0,00	0,00	0,00	770,70

Evolution des tonnages



Commentaires :

Mars 2023 : ajout du bon 3704314 (12,86 t de Déchets non triés)

Votre contact SIREDOM : Marielle Marzin

Mail : mmarzin@siredom.com

Téléphone : 01 69 74 23 54 / 06 19 67 35 75