

# TONNAGES MENSUELS 2023

EPCI :

**CA de l'Etampois Sud Essonne** (Hors Hurepoix)

Commune :

Etampes

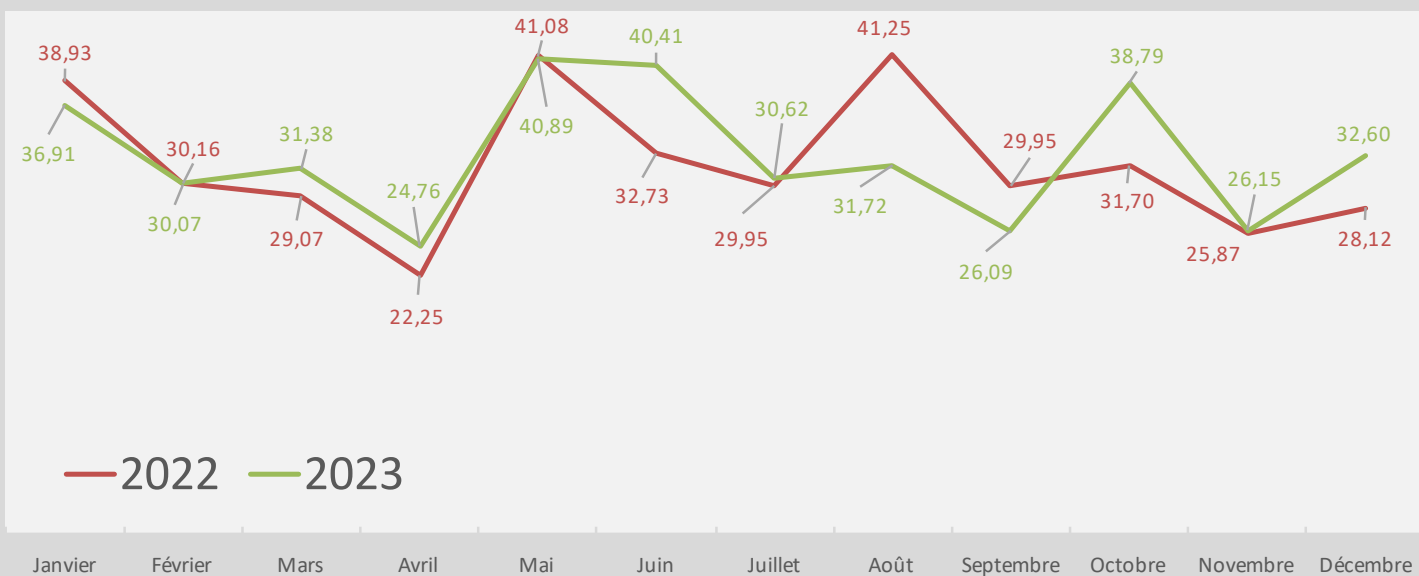


## Collectes en " Apports volontaires " (t)

### CA de l'Etampois Sud Essonne (Hors Hurepoix)

		Janvier	Février	Mars	Avril	Mai	Juin	Juillet	Août	Septembre	Octobre	Novembre	Décembre	TOTAL
Emballages "légers" + papiers	2022	0,00	0,00	0,00	0,00	0,00	0,00	0,00	0,00	0,00	0,00	0,00	0,00	0,00
	2023	0,00	0,00	0,00	0,00	0,00	0,00	0,00	0,00	0,00	0,00	0,00	0,00	0,00
Verre	2022	38,93	30,16	29,07	22,25	41,08	32,73	29,95	41,25	29,95	31,70	25,87	28,12	381,05
	2023	36,912	30,070	31,376	24,759	40,892	40,405	30,624	31,721	26,091	38,790	26,149	32,602	390,391
dépôts au sol	2022	0,00	0,00	0,40	0,00	0,00	0,00	0,00	0,00	0,00	0,00	0,00	0,00	0,40
	2023	0,00	0,00	0,00	0,00	0,00	0,00	0,00	0,00	0,00	0,00	0,00	0,00	0,00
TOTAL	2022	38,93	30,16	29,07	22,25	41,08	32,73	29,95	41,25	29,95	31,70	25,87	28,12	381,05
	2023	36,91	30,07	31,38	24,76	40,89	40,41	30,62	31,72	26,09	38,79	26,15	32,60	390,39

### Evolution des tonnages



Commentaires :

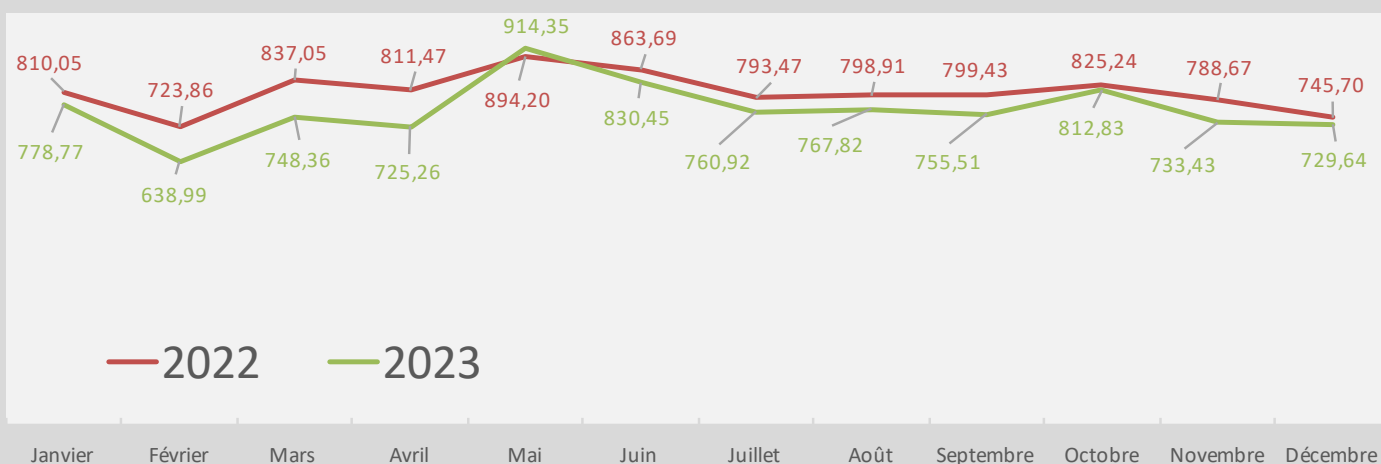
Votre contact SIREDOM : Antoine HERROUIN  
 Mail : [aherrouin@siredom.com](mailto:aherrouin@siredom.com)  
 Téléphone : 07 50 64 48 57

## Traitements des collectes " PàP " et " AV "

### CA de l'Etampois Sud Essonne (Hors Hurepoix)

		Janvier	Février	Mars	Avril	Mai	Juin	Juillet	Août	Septembre	Octobre	Novembre	Décembre	TOTAL
Ordures Ménagères	2022	650,30	583,20	647,18	640,56	650,34	656,70	623,04	597,34	610,10	630,06	629,24	614,60	7 532,66
	2023	628,90	515,02	592,56	555,34	661,74	636,44	587,22	568,66	585,50	619,34	572,16	596,36	7 119,24
Encombrants	2022	8,92	8,00	12,58	11,78	11,90	19,06	11,56	17,32	13,26	10,00	7,70	10,52	142,60
	2023	8,90	7,98	12,94	11,88	10,80	15,56	9,58	16,44	10,72	9,62	11,84	13,60	139,86
Déchets Végétaux	2022	4,12	0,00	38,82	46,36	86,78	49,96	37,12	47,08	42,74	58,56	25,00	0,00	436,54
	2023	2,52	0,00	15,64	48,14	95,90	46,36	48,76	53,94	43,00	49,18	32,00	0,00	435,44
Emballages "légers" + papiers	2022	107,78	102,50	109,40	90,52	104,10	105,24	91,80	95,92	103,38	94,92	100,86	92,46	1198,88
	2023	101,54	85,92	95,84	85,14	105,02	91,68	84,74	97,06	90,20	95,90	91,28	87,08	1 111,40
Verre	2022	38,93	30,16	29,07	22,25	41,08	32,73	29,95	41,25	29,95	31,70	25,87	28,12	381,05
	2023	36,91	30,07	31,38	24,76	40,89	40,41	30,62	31,72	26,09	38,79	26,15	32,60	390,39
TOTAL	2022	810,05	723,86	837,05	811,47	894,20	863,69	793,47	798,91	799,43	825,24	788,67	745,70	9 691,73
	2023	778,77	638,99	748,36	725,26	914,35	830,45	760,92	767,82	755,51	812,83	733,43	729,64	9 196,33

### Evolution des tonnages



### Commentaires :

Votre contact SIREDOM : Marielle Marzin

Mail : mmarzin@siredom.com

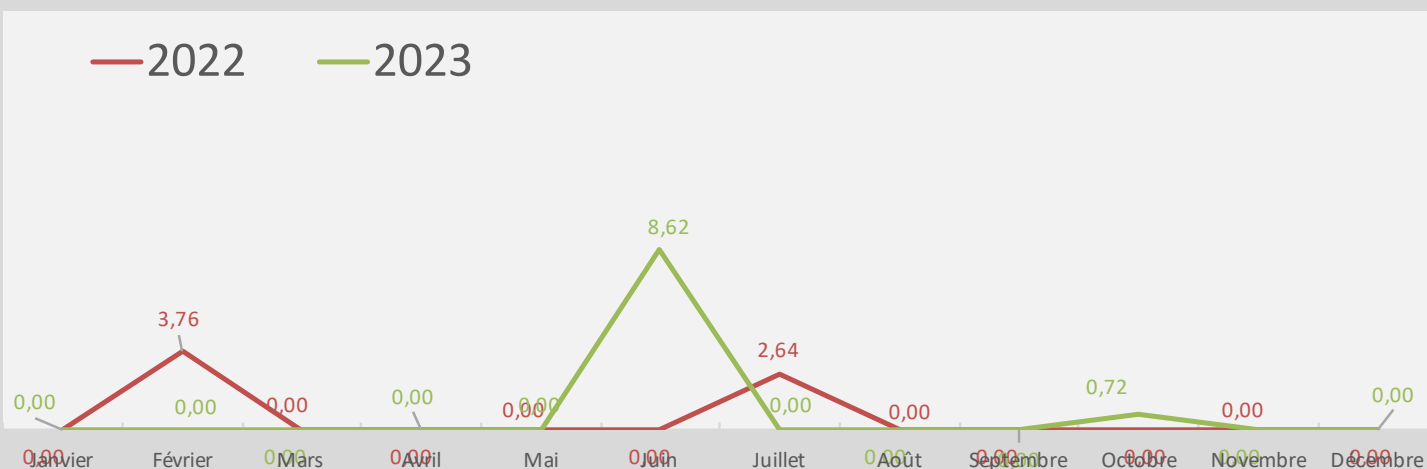
Téléphone : 01 69 74 23 54 / 06 19 67 35 75

## Collectes des déchets des services techniques (t)

### CA de l'Etampois Sud Essonne (Hors Hurepoix)

		Janvier	Février	Mars	Avril	Mai	Juin	Juillet	Août	Septembre	Octobre	Novembre	Décembre	TOTAL
Déchets non triés	2022	0,00	0,00	0,00	0,00	0,00	0,00	0,00	0,00	0,00	0,00	0,00	0,00	0,00
	2023	0,00	0,00	0,00	0,00	0,00	0,00	0,00	0,00	0,00	0,00	0,00	0,00	0,00
Tout venant valorisable	2022	0,00	3,76	0,00	0,00	0,00	0,00	2,64	0,00	0,00	0,00	0,00	0,00	6,40
	2023	0,00	0,00	0,00	0,00	0,00	0,00	0,00	0,00	0,00	0,00	0,00	0,00	0,00
Gravats	2022	0,00	0,00	0,00	0,00	0,00	0,00	0,00	0,00	0,00	0,00	0,00	0,00	0,00
	2023	0,00	0,00	0,00	0,00	0,00	0,00	0,00	0,00	0,00	0,00	0,00	0,00	0,00
Déchets Verts	2022	0,00	0,00	0,00	0,00	0,00	0,00	0,00	0,00	0,00	0,00	0,00	0,00	0,00
	2023	0,00	0,00	0,00	0,00	0,00	8,62	0,00	0,00	0,00	0,72	0,00	0,00	9,34
TOTAL	2022	0,00	3,76	0,00	0,00	0,00	0,00	2,64	0,00	0,00	0,00	0,00	0,00	6,40
	2023	0,00	0,00	0,00	0,00	0,00	8,62	0,00	0,00	0,00	0,72	0,00	0,00	9,34

### Evolution des tonnages



#### Commentaires :

**Votre contact SIREDOM :** Marielle Marzin  
**Mail :** mmarzin@siredom.com  
**Téléphone :** 01 69 74 23 54 / 06 19 67 35 75