

# TONNAGES MENSUELS 2023

EPCI :

## CA Cœur d'Essonne Agglomération

Communes :

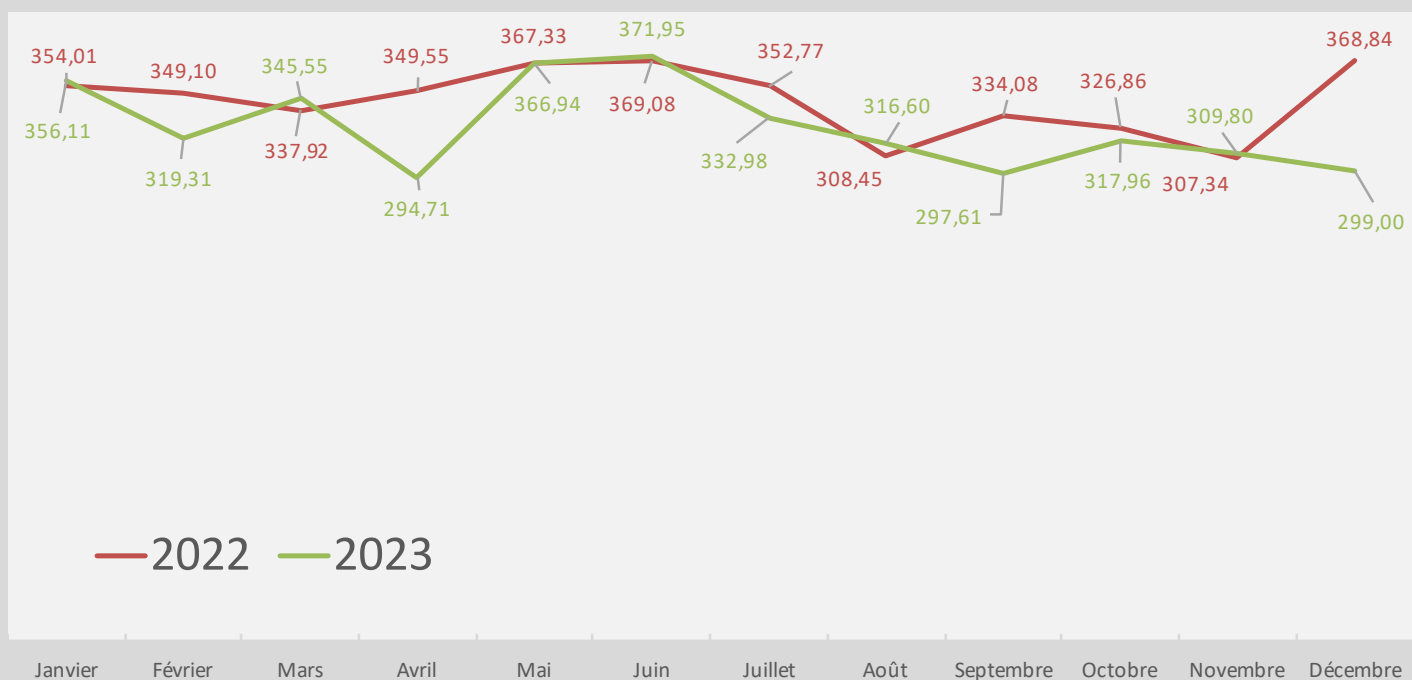
Arpajon, Avrainville, Brétigny-sur-Orge, Breuillet, Bruyères-le-Châtel, Cheptainville, Egly, Fleury-Mérogis, Guibeville, La Norville, Le Pléssis-Pâté, Leuville-sur-Orge, Longpont-sur-Orge, Marolles-en-Hurepoix, Morsang-sur-Orge, Ollainville, Sainte-Geneviève-des-Bois, Saint-Germain-les-Arpajon, Saint-Michel-sur-Orge, Villemoisson-sur-Orge, Villiers-sur-Orge

Déchets - Énergie ●●●●●●  
**Siredom**  
Environnement

	Janvier	Février	Mars	Avril	Mai	Juin	Juillet	Août	Septembre	Octobre	Novembre	Décembre	TOTAL
--	---------	---------	------	-------	-----	------	---------	------	-----------	---------	----------	----------	-------

Verre	2022	354,01	349,10	337,92	349,55	367,33	369,08	352,77	308,45	334,08	326,86	307,34	368,84	4 125,33
	2023	356,11	319,31	345,55	294,71	366,94	371,95	332,98	316,60	297,61	317,96	309,80	299,00	3 928,52
Emballages "légers" + papiers	2022	0,00	0,00	0,00	0,00	0,00	0,00	0,00	0,00	0,00	0,00	0,00	0,00	0,00
	2023	0,00	0,00	0,00	0,00	0,00	0,00	0,00	0,00	0,00	0,00	0,00	0,00	0,00
TOTAL	2022	354,01	349,10	337,92	349,55	367,33	369,08	352,77	308,45	334,08	326,86	307,34	368,84	4 125,33
	2023	356,11	319,31	345,55	294,71	366,94	371,95	332,98	316,60	297,61	317,96	309,80	299,00	3 928,52

### Evolution des tonnages

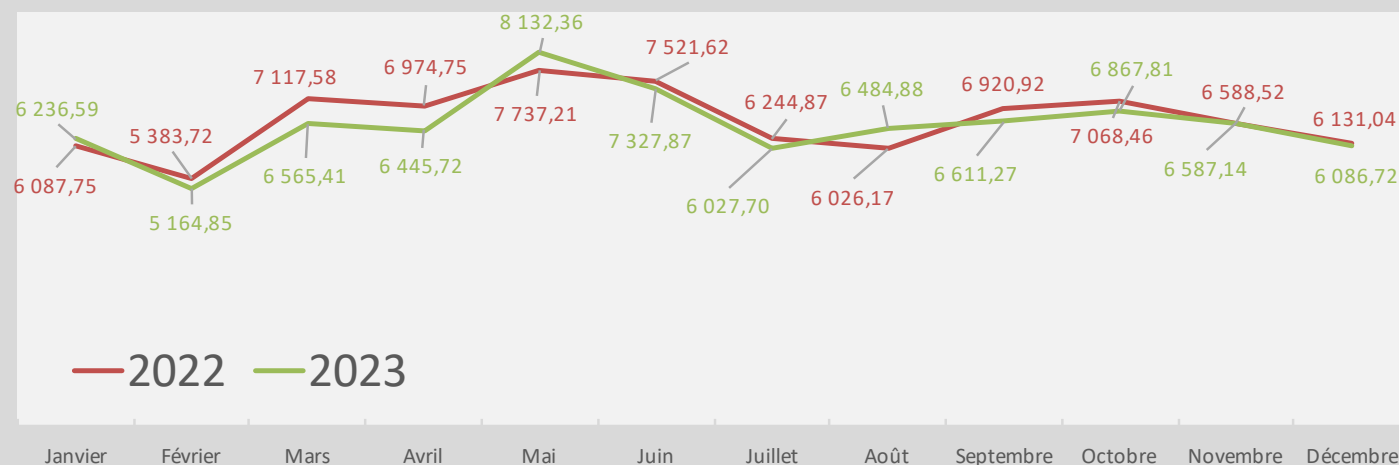


#### Commentaires :

Votre contact SIREDOM : Antoine HERROUIN  
 Mail : [aherrouin@siredom.com](mailto:aherrouin@siredom.com)  
 Téléphone : 07 50 64 48 57

		Janvier	Février	Mars	Avril	Mai	Juin	Juillet	Août	Septembre	Octobre	Novembre	Décembre	TOTAL
<b>Ordures Ménagères</b>	<b>2022</b>	4 277,26	3 810,72	4 265,14	4 113,74	4 403,34	4 278,90	3 861,78	3 646,40	4 154,16	4 110,66	3 933,38	4 147,06	49 002,54
	<b>2023</b>	4 391,24	3 611,50	4 052,18	3 828,54	4 209,94	4 358,68	3 841,30	3 696,86	3 920,56	4 229,18	3 963,96	4 033,46	48 137,40
<b>Encombrants</b>	<b>2022</b>	196,28	186,06	245,65	238,06	226,68	236,18	236,46	255,30	269,28	238,72	215,72	192,44	2 736,83
	<b>2023</b>	190,18	195,30	216,20	220,71	220,14	237,72	210,64	244,29	255,84	217,12	205,18	185,08	2 598,40
<b>Déchets Végétaux</b>	<b>2022</b>	223,12	90,40	1 172,15	1 255,22	1 728,86	1 526,52	829,84	890,62	1 142,04	1 421,20	1 046,30	364,46	11 690,73
	<b>2023</b>	244,16	135,38	859,32	1 170,60	2 287,86	1 320,74	733,06	1 289,99	1 157,82	1 139,14	1 055,06	497,76	11 890,89
<b>Emballages "légers" + papiers</b>	<b>2022</b>	1 037,08	947,04	1 096,72	1 013,56	1 010,30	1 110,40	962,98	925,40	1 020,70	971,02	1 085,78	1 058,24	12 239,22
	<b>2023</b>	1 052,28	903,36	1 091,90	931,16	1 046,68	1 031,78	909,72	937,14	979,44	963,93	1 053,14	1 071,42	11 971,95
<b>Verre</b>	<b>2022</b>	354,01	349,50	337,92	354,17	368,03	369,62	353,81	308,45	334,74	326,86	307,34	368,84	4 133,29
	<b>2023</b>	358,73	319,31	345,81	294,71	367,74	378,95	332,98	316,60	297,61	318,44	309,80	299,00	3 939,68
<b>TOTAL</b>	<b>2022</b>	6 087,75	5 383,72	7 117,58	6 974,75	7 737,21	7 521,62	6 244,87	6 026,17	6 920,92	7 068,46	6 588,52	6 131,04	79 802,61
	<b>2023</b>	6 236,59	5 164,85	6 565,41	6 445,72	8 132,36	7 327,87	6 027,70	6 484,88	6 611,27	7 068,46	6 587,14	6 086,72	78 538,32

### Evolution des tonnages



#### Commentaires :

Mai 2023 : correction du bon 3781264 de 4,02t (annulé en OM et refacturé en RSHV)

Août 2023 : comprend le bon 3901450 correspondant au vidage par ourry d'une borne à verre incendiée (0,46 t)

Tonnage déclassé en 2023 sur les Encombrants : 1,842 T

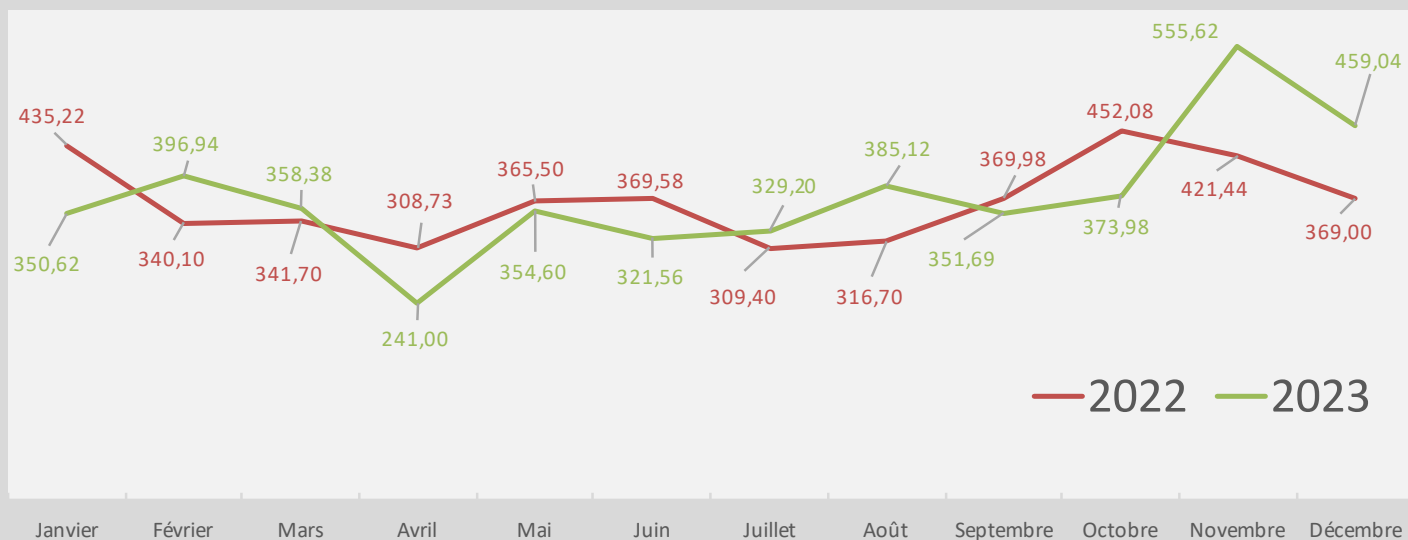
Votre contact SIREDOM : Marielle Marzin

Mail : mmarzin@siredom.com

Téléphone : 01 69 74 23 54 / 06 19 67 35 75

		Janvier	Février	Mars	Avril	Mai	Juin	Juillet	Août	Septembre	Octobre	Novembre	Décembre	TOTAL
Déchets non triés	2022	221,06	224,54	244,88	189,66	227,32	236,66	203,74	195,60	275,40	227,16	257,36	228,82	2 732,20
	2023	194,66	218,96	169,68	136,14	166,82	128,92	167,46	217,68	158,75	208,36	243,70	233,30	2 244,43
Tout venant valorisable	2022	40,96	23,86	21,52	32,03	26,26	20,94	21,60	29,44	22,46	36,82	20,44	27,74	324,07
	2023	49,40	32,96	35,90	31,64	40,42	31,46	43,44	40,90	43,08	34,64	40,28	26,12	450,24
Gravats	2022	24,60	4,92	19,20	2,58	0,84	0,00	3,96	6,16	6,74	12,96	11,28	0,00	93,24
	2023	7,68	50,74	61,92	20,58	5,28	21,14	35,10	3,86	26,44	10,34	9,48	34,96	287,52
Déchets Verts	2022	148,60	86,78	56,10	84,46	111,08	111,98	80,10	85,50	65,38	175,14	132,36	112,44	1 249,92
	2023	98,88	94,28	90,88	52,64	142,08	140,04	83,20	122,68	123,42	120,64	262,16	164,66	1 495,56
TOTAL	2022	435,22	340,10	341,70	308,73	365,50	369,58	309,40	316,70	369,98	452,08	421,44	369,00	4 399,43
	2023	350,62	396,94	358,38	241,00	354,60	321,56	309,40	316,70	351,69	373,98	555,62	459,04	4 477,75

### Evolution des tonnages



#### Commentaires :

Inertes et gravats : Ajout du bon 3845876 de juin 2023 (7,26 t)

Tonnage déclassé sur le TV Valorisable en 2023 : 12,039 T

Votre contact SIREDOM : Marielle Marzin

Mail : mmarzin@siredom.com

Téléphone : 01 69 74 23 54 / 06 19 67 35 75