

CARACTERISATIONS 2023

EPCI :

SIRTOM Sud Francilien

Communes :

Amponville, Arville, Blandy, Boigneville, Bois-Herpin, Boutigny-sur-Essonne, Bouville, Brouy, Buno-Bonnevaux, Burcy, Champmotteux, Chatenoy, Courances, Courdimanche-sur-Essonne, Dannemois, Fromont, Garentreville, Gironville-sur-Essonne, Ichy, La Fôret-Sainte-Croix, Larchant, Maisse, Marolles-en-Beauce, Mespuits, Milly-la-Forêt, Moigny-sur-Ecole, Mondeville, Obsonville, Oncy-sur-Ecole, Prunay-sur-Essonne, Puiset-le-Marais, Roinvilliers, Rumont, Soisy-sur-Ecole, Valpuiseaux, Videlles



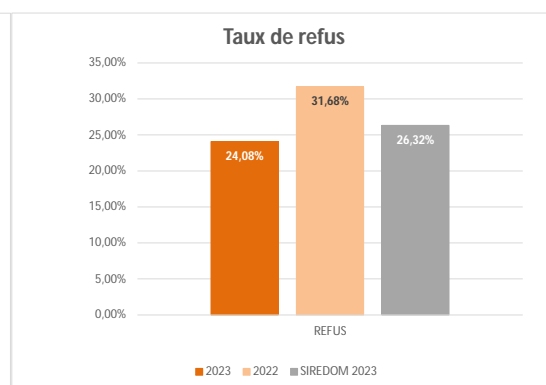
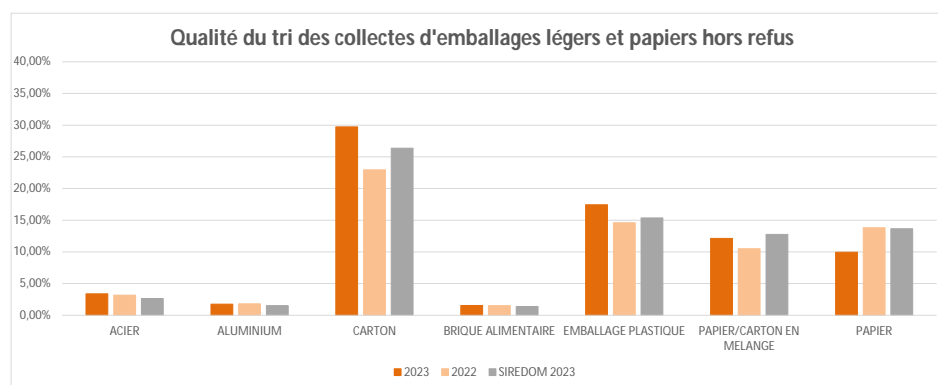
SECTEUR	COMMUNE	DATE	mois	Ticket pesée	Heure	N° véhicule	Collecteur	PLASTIQUE	CARTON	BRIQUE ALIMENTAIRE	ALU	ACIER	PAPIER/CARTON EN MELANGE	PAPIER	NON VALORISABLES	REFUS	COMMENTAIRES
MARDI	SIRTOM SUD FRANCILIEN	03/01/2023	1	3628445	13:42	FP465SK	ESD	13,13%	25,53%	1,63%	2,09%	2,14%	15,65%	19,24%	0,94%	19,65%	Om en vrac, chaussures, tissus, du verre (3.028 kg), du bois ,bouteilles à 1/2 pleines, imbriqués
VENDREDI	MILLY LA FORET	13/01/2023	1	3641715	16:38	FP007MH	ESD	18,75%	33,18%	1,97%	1,23%	2,96%	10,56%	11,27%	0,59%	19,50%	Om en vrac, chaussures, du verre, cintres, imbriqués, en présence du SIREDOM (Marielle et Antoine)
MARDI	SIRTOM SUD FRANCILIEN	07/02/2023	2	3670655	10:41	FP465SK	ESD	17,48%	35,68%	1,30%	0,60%	4,85%	7,42%	7,00%	1,27%	24,39%	Sacs d'om, bouteilles à 1/2 pleines, du verre, DEEE, imbriqués, vêtements, du bois
VENDREDI	MILLY LA FORET	03/03/2023	3	3703518	09:12	CG368RF	ESD	10,64%	42,44%	1,20%	2,96%	2,34%	12,58%	5,96%	1,02%	20,86%	Sacs d'om, DEEE, tissus, bouteilles à 1/2 pleines, du bois, du verre, imbriqués
MERCREDI	SIRTOM SUD FRANCILIEN	15/03/2023	3	3719366	17:18	FP874MT	ESD	24,60%	23,87%	2,04%	1,39%	5,41%	12,16%	3,79%	0,50%	26,24%	Sacs d'om, imbriqués, bouteilles à 1/2 pleines, du verre, boîte en plastique, couches usagées, jouet
MERCREDI	SIRTOM SUD FRANCILIEN	15/03/2023	3	3719298	15:43	CG368RF	ESD	19,94%	21,86%	2,47%	1,12%	4,01%	12,86%	14,70%	0,72%	22,31%	Sacs d'om, couches usagées, jouet enfant, vêtements, bouteilles à 1/2 pleines, de la ferraille, du bois, du verre, imbriqués
MERCREDI	BOUVILLE	15/03/2023	3	3717892	06:47	FP007MH	ESD	23,88%	28,13%	3,05%	2,18%	4,20%	7,49%	9,11%	1,20%	20,76%	Sac d'om, bouteilles à 1/2 pleines, du verre, imbriqués, pièce auto (0.234g), jouet enfant, vêtement, plinthes en plastique
VENDREDI	BOUTIGNY SUR ESSONNE	14/04/2023	4	3756173	14:54	FP465SK	ESD	16,39%	28,85%	2,03%	2,10%	3,50%	5,48%	16,18%	0,81%	24,67%	Sac d'om, du verre, bouteilles à 1/2 pleines, de la vaisselle, du bois, couches usagées, imbriqués
MERCREDI	SIRTOM SUD FRANCILIEN	19/04/2023	4	3761624	15:54	FP465SK	ESD	23,27%	18,52%	2,00%	1,72%	5,49%	14,02%	11,96%	1,67%	21,35%	Om en vrac, tissus, bouteilles à 1/2 pleines, du bois, du verre, imbriqués
VENDREDI	MILLY LA FORET	21/04/2023	4	3764732	12:27	FP007MH	ESD	17,04%	15,76%	1,49%	2,22%	5,04%	11,56%	20,83%	0,39%	25,66%	Sacs d'om, du verre, porte-revues, imbriqués, bouteilles à 1/2 pleines, de la fine, en présence du SIREDOM (Marielle) et Mr RENARD
JEUDI	MAISSE	11/05/2023	5	3787264	15:00	FP465SK	ESD	16,53%	37,20%	1,63%	1,42%	3,25%	11,17%	2,52%	1,19%	25,09%	Sacs d'om, du verre, vêtements, imbriqués, bouteilles à 1/2 pleines, gisement humide en présence du SIREDOM (Marielle) et de ESD (Mr Renard)
MARDI	SIRTOM SUD FRANCILIEN	11/07/2023	7	3865291	10:05	FP465SK	ESD	10,23%	59,36%	0,36%	1,99%	0,88%	9,09%	2,48%	0,53%	15,08%	Om en vrac, DEEE, tissus, bouteilles à 1/2 pleines, bois, verre, imbriqués
MARDI	SIRTOM SUD FRANCILIEN	01/08/2023	8	3891139	14:03	FP465SK	ESD	24,56%	22,50%	1,62%	1,99%	3,29%	12,49%	6,13%	0,80%	26,62%	Om en vrac, bouteilles à 1/2 pleines, DEEE, beaucoup de fines, imbriqués, en présence du SIREDOM (Marielle) et du SIRTOM (Mr RENARD)
MERCREDI	SIRTOM SUD FRANCILIEN	13/09/2023	9	3944787	15:09	CG368RF	ESD	20,56%	15,26%	1,94%	2,21%	3,58%	16,34%	8,61%	0,92%	30,58%	Sac d'om, om en vrac, bouteilles à 1/2 pleines, verre, imbriqués, bois, chaussures, de la fine, filtre auto
MERCREDI	BOUVILLE	13/09/2023	9	3943424	07:01	FP007MH	ESD	22,15%	16,79%	1,16%	1,76%	4,06%	15,67%	12,32%	0,71%	25,38%	Om en vrac, bouteilles à 1/2 pleines, jouet, panier à linge, verre, vêtement, tuyau en plastique
MERCREDI	SIRTOM SUD FRANCILIEN	13/09/2023	9	3944931	16:43	FP465SK	ESD	18,37%	31,45%	1,08%	1,53%	2,57%	13,18%	15,55%	0,90%	15,37%	Sac d'om, bouteilles à 1/2 pleines, verre, imbriqués, bois, nappe plastifiée, couches usagées, sac à main
VENDREDI	BOUTIGNY SUR ESSONNE	22/09/2023	9	3956580	13:39	FP465SK	ESD	13,50%	41,28%	1,69%	1,25%	2,92%	12,88%	9,95%	0,34%	16,19%	Sacs d'om, imbriqués, tapis, bois, bouteille à 1/2 pleine, couches usagées, tupperware
MERCREDI	SIRTOM SUD FRANCILIEN	18/10/2023	10	3990246	11:13	FP465SK	ESD	19,35%	20,01%	0,96%	3,13%	2,85%	15,33%	13,50%	0,64%	24,22%	Sac d'om, imbriqué, vêtement, bois, verre, fine, bouée, tuyau,, couches usagées, classeurs
JEUDI	MAISSE	09/11/2023	11	4018814	15:50	FP465SK	ESD	16,59%	30,19%	1,47%	1,36%	1,85%	15,67%	1,42%	0,51%	30,93%	Om en vrac, tissus, gisement souillé par de la peinture et humide, de la ferraille, tuyau d'arrosage, bois, bouteilles à 1/2 pleines, verre, imbriqués
VENDREDI	MILLY LA FORET	08/12/2023	12	4058435	10:10	FP874MT	ESD	8,86%	38,55%	0,43%	1,15%	2,75%	12,47%	7,16%	0,28%	28,35%	Sacs d'om, verre, imbriqués, vêtements, fine, bouteilles à 1/2 pleines, bois, boîte à outil, ferraille, déchet vert

QUALITE DU TRI DES COLLECTES D'EMBALLAGES LEGRS ET PAPIERS

Calculée au regard des résultats cumulés des caractérisations effectuées en entrée du centre de tri
% matériau / poids du matériau dans l'échantillon / poids total de l'échantillon

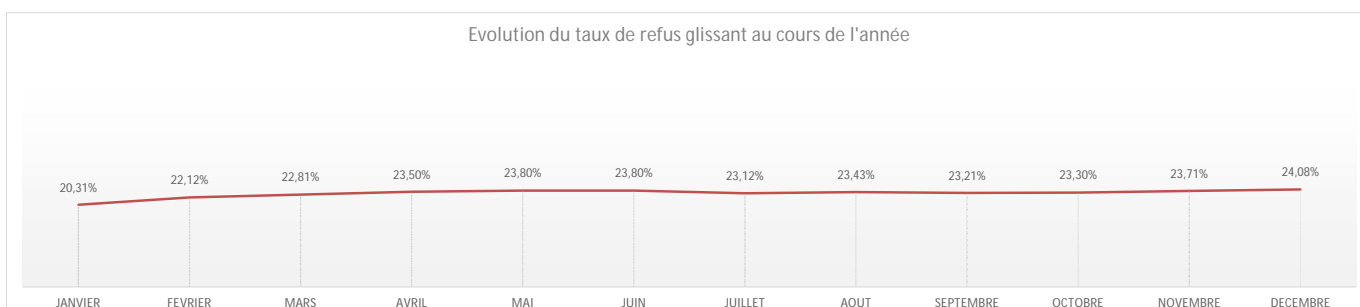
		ACIER	ALUMINIUM	CARTON	BRIQUE ALIMENTAIRE	EMBALLAGE PLASTIQUE	PAPIER/CARTON EN MELANGE	PAPIER	REFUS
SIRTOM Sud Francilien	2023	3,38%	1,75%	29,74%	1,53%	17,44%	12,13%	9,95%	24,08%
	Année 2022	3,16%	1,81%	22,95%	1,52%	14,59%	10,50%	13,80%	31,68%
SIREDOM	2023	2,65%	1,51%	26,37%	1,38%	15,35%	12,76%	13,65%	26,32%

Taux de refus le plus bas : 15,91 %



EVOLUTION CUMULEE AU COURS DE L'ANNEE

	JANVIER	FEVRIER	MARS	AVRIL	MAI	JUIN	JUILLET	AOUT	SEPTEMBRE	OCTOBRE	NOVEMBRE	DECEMBRE
% DE VALORISABLES	79,69%	77,88%	77,19%	76,50%	76,20%	76,20%	76,88%	76,57%	76,79%	76,70%	76,29%	75,92%
% DES REFUS	20,31%	22,12%	22,81%	23,50%	23,80%	23,80%	23,12%	23,43%	23,21%	23,30%	23,71%	24,08%



RESULTAT CUMULE DES CARACTERISATIONS PAR JOUR DE COLLECTE

	LUNDI	MARDI	MERCREDI	JEUDI	VENDREDI	SAMEDI	TOTAL
% DE VALORISABLES		77,68%	75,87%	71,41%	76,37%		75,92%
% DES REFUS		22,32%	24,13%	28,59%	23,63%		24,08%

Résultats des caractérisations par jour de collecte

