

CARACTERISATIONS 2023

EPCI :

CA Paris Saclay

Communes :

Epinay-sur-Orge, Marcoussis, Nozay, Saclay-les-Chartreux



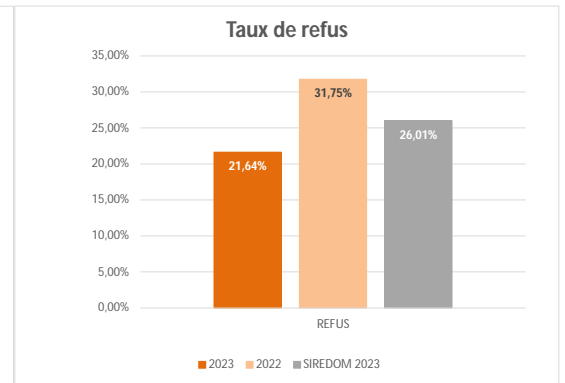
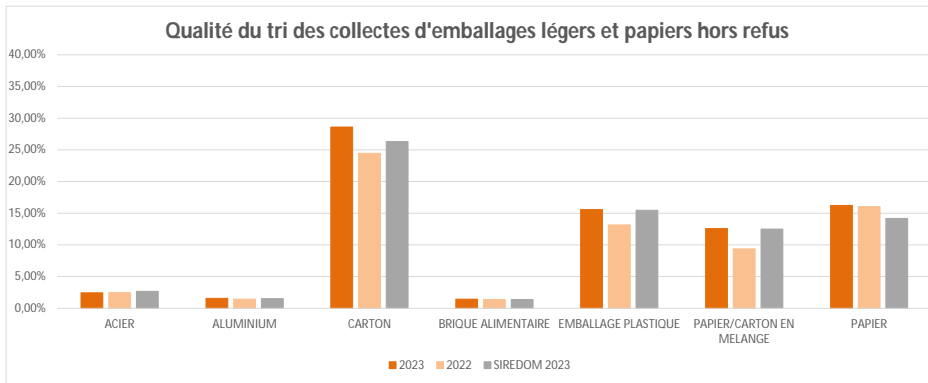
SECTEUR	COMMUNE	DATE	mois	Ticket pesée	Heure	N° véhicule	Collecteur	PLASTIQUE	CARTON	BRIQUE ALIMENTAIRE	ALU	ACIER	PAPIER/CARTON EN MELANGE	PAPIER	NON VALORISABLES	REFUS	COMMENTAIRES
JEUDI	SAULX LES CHARTREUX	05/01/2023	1	3630931	10:31	FP341HC	SEMAER	11,96%	13,16%	0,88%	1,10%	1,30%	29,90%	14,58%	0,85%	26,26%	Sacs d'om, tissus, cagette en plastique, du bois, du verre, bouteilles à 1/2 pleines, imbriqués
JEUDI	SAULX LES CHARTREUX	05/01/2023	1	3631048	11:32	FP340HC	SEMAER	10,19%	41,77%	0,86%	0,87%	1,30%	12,33%	6,48%	2,59%	23,62%	Sacs d'om, vêtements, cintres, gisement mouillé, de la gaine électrique, du bois, du verre, de la ferraille, bouteilles pleines, imbriqués
JEUDI	NOZAY	09/02/2023	2	3675426	20:36	GH636TY	SEMAER	18,44%	27,48%	2,05%	1,57%	2,02%	12,76%	14,25%	2,25%	19,18%	Om en vrac, tissus, bouteilles à 1/2 pleines, du bois, du verre, classeur, imbriqués
JEUDI	MARCOUSSIS	16/03/2023	3	3720681	20:18	EY806FB	SEMAER	11,73%	24,31%	1,04%	1,70%	1,52%	9,53%	16,98%	0,79%	32,40%	Sacs d'om, bouteilles à 1/2 pleines, imbriqués, du verre, vêtements, couches usagées, DEEE
JEUDI	MARCOUSSIS	23/03/2023	3	3728954	13:53	FR059MS	SEMAER	17,22%	38,17%	2,71%	1,61%	4,23%	7,46%	8,13%	0,59%	19,88%	Sacs d'om, bouteilles à 1/2 pleines, du verre, tapis, vêtements, couches usagées, du bois, imbriqués
VENDREDI	EPINAY SUR ORGE	14/04/2023	4	3755697	12:07	FP247SD	SEMAER	15,92%	14,95%	1,50%	3,52%	2,82%	12,45%	26,24%	0,45%	22,16%	Om en vrac, classeur plein, du verre, imbriqués, bouteilles à 1/2 pleines, tuyau en PVC
VENDREDI	EPINAY SUR ORGE	14/04/2023	4	3755680	11:55	FP341HC	SEMAER	16,39%	28,14%	1,56%	1,51%	3,93%	8,54%	17,94%	1,46%	20,55%	Om en vrac, bouteilles à 1/2 pleines, imbriqués, tissus, couches usagées, du bois, du verre, sandale
VENDREDI	EPINAY SUR ORGE	14/04/2023	4	3755664	11:48	GH636TY	SEMAER	19,45%	33,12%	1,22%	1,04%	2,82%	10,30%	15,97%	0,92%	15,17%	Om en vrac, bouteilles à 1/2 pleines, du verre, du bois, couches usagées, imbriqués
JEUDI	NOZAY	11/05/2023	5	3787502	19:38	GH636TY	SEMAER	13,58%	23,03%	0,76%	1,16%	2,05%	9,86%	19,92%	0,62%	29,02%	Sacs d'om, imbriqués, du verre, vêtements, du bois, gisement mouillé, des jouets
JEUDI	MARCOUSSIS	01/06/2023	6	3813703	14:24	CF530JF	SEMAER	17,45%	36,08%	3,58%	1,14%	4,74%	4,92%	12,39%	1,22%	18,47%	Sac d'om, du verre, bouteilles à 1/2 pleines, bottes
JEUDI	MARCOUSSIS	08/06/2023	6	3823879	19:59	EY800FB	SEMAER	17,54%	19,21%	1,68%	1,36%	3,21%	6,74%	13,33%	1,12%	35,81%	Sacs d'om, du verre, du bois, vêtements, chaussures, couches usagées, plateau, tapis, toile cirée
JEUDI	SAULX LES CHARTREUX	20/07/2023	7	3876149	11:04	FP340HC	SEMAER	11,74%	12,13%	0,42%	0,74%	1,74%	14,93%	38,15%	0,48%	19,65%	Om en vracs, deee, déchets vert, chaussures, tissus, bouteilles demi pleines, classeurs, du bois, du verre, imbriqués.
JEUDI	SAULX LES CHARTREUX	20/07/2023	7	3876022	10:15	EY800FB	SEMAER	14,86%	30,81%	1,45%	1,56%	3,29%	15,73%	15,90%	0,69%	15,71%	Om en vracs, tissus, bouteilles demi pleines, du bois, du verre, imbriqués.
JEUDI	NOZAY	03/08/2023	8	3895872	19:42	GM869KH	SEMAER	23,29%	33,27%	0,85%	1,08%	2,47%	14,63%	8,79%	0,51%	15,10%	Sac d'om, imbriqués, bouteilles à 1/2 pleines, bois
JEUDI	MARCOUSSIS	07/09/2023	9	3937583	13:57	FR059MS	SEMAER	17,46%	36,18%	2,67%	1,09%	2,22%	13,40%	11,93%	0,77%	14,28%	Sac d'om, verre, imbriqués, bouteilles à 1/2 pleines, arrosoir en plastique
JEUDI	MARCOUSSIS	07/09/2023	9	3937970	19:01	FP340HC	SEMAER	9,56%	54,07%	0,56%	0,46%	0,53%	10,23%	13,01%	0,17%	11,40%	Sacs d'om, bouteilles à 1/2 pleines, verre, lutin en plastique, imbriqués, classeurs
VENDREDI	EPINAY SUR ORGE	22/09/2023	9	3956418	11:52	GH636TY	SEMAER	17,41%	22,48%	1,27%	2,11%	2,04%	13,71%	27,14%	0,79%	13,05%	Sac d'om, verre, imbriqués, vêtement
VENDREDI	EPINAY SUR ORGE	22/09/2023	9	3956416	11:51	FP340HC	SEMAER	20,51%	30,62%	1,47%	0,74%	1,96%	15,27%	21,43%	0,23%	7,77%	Om en vrac, classeurs, couches usagées, verre, imbriqués
JEUDI	SAULX LES CHARTREUX	19/10/2023	10	3992163	11:40	FP340HC	SEMAER	10,84%	25,75%	1,02%	4,89%	2,08%	15,27%	6,04%	0,16%	33,94%	Om en vrac, tissus, nourriture en vrac, bouteille 1/2 pleine, bois, verre, ferraille, imbriqués

QUALITE DU TRI DES COLLECTES D'EMBALLAGES LEGERS ET PAPIERS

Calculée au regard des résultats cumulés des caractérisations effectuées en entrée du centre de tri
% matériau / poids du matériau dans l'échantillon / poids total de l'échantillon

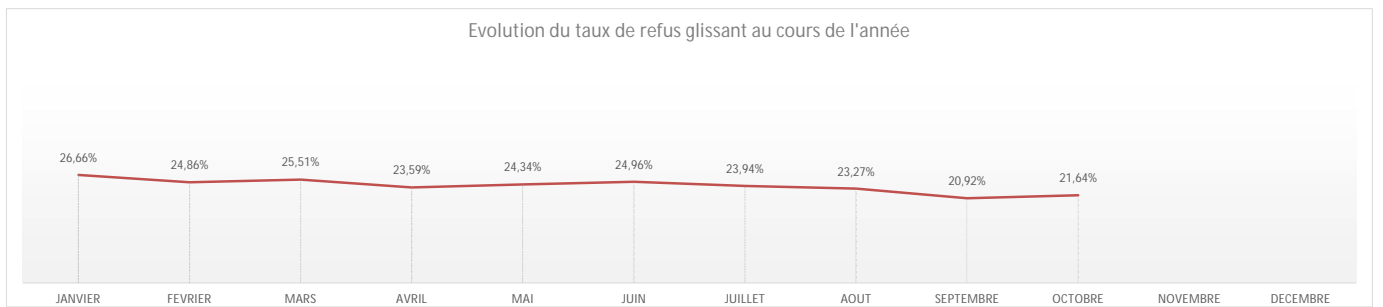
		ACIER	ALUMINIUM	CARTON	BRIQUE ALIMENTAIRE	EMBALLAGE PLASTIQUE	PAPIER/CARTON EN MELANGE	PAPIER	REFUS
CA Paris Saclay	2023	2,44%	1,57%	28,59%	1,44%	15,56%	12,56%	16,21%	21,64%
	Année 2022	2,45%	1,45%	24,46%	1,37%	13,14%	9,37%	16,03%	31,75%
SIREDOM	2023	2,67%	1,51%	26,30%	1,37%	15,47%	12,50%	14,17%	26,01%

Taux de refus le plus bas : 16,44 %



EVOLUTION CUMULEE AU COURS DE L'ANNEE

	JANVIER	FEVRIER	MARS	AVRIL	MAI	JUIN	JUILLET	AOUT	SEPTEMBRE	OCTOBRE	NOVEMBRE	DECEMBRE
% DE VALORISABLES	73,34%	75,14%	74,49%	76,41%	75,66%	75,04%	76,06%	76,73%	79,08%	78,36%		
% DES REFUS	26,66%	24,86%	25,51%	23,59%	24,34%	24,96%	23,94%	23,27%	20,92%	21,64%		



RESULTAT CUMULE DES CARACTERISATIONS PAR JOUR DE COLLECTE

	LUNDI	MARDI	MERCREDI	JEUDI	VENDREDI	SAMEDI	TOTAL
% DE VALORISABLES				76,70%	83,10%		78,36%
% DES REFUS				23,30%	16,90%		21,64%

Résultats des caractérisations par jour de collecte

