

TONNAGES MENSUELS 2023

EPCI : CC du Pays de Limours

Communes :

Angervilliers, Boullay-les-Troux, Briis-sous-Forges, Courson-Monteloup, Fontenay-les-Briis, Forges-les-Bains, Gometz-la-ville, Janvry, Les Molières, Limours, Pecqueuse, Saint-Jean-de-Beauregard, Saint-Maurice-Montcouronne, Vaugrigneuse

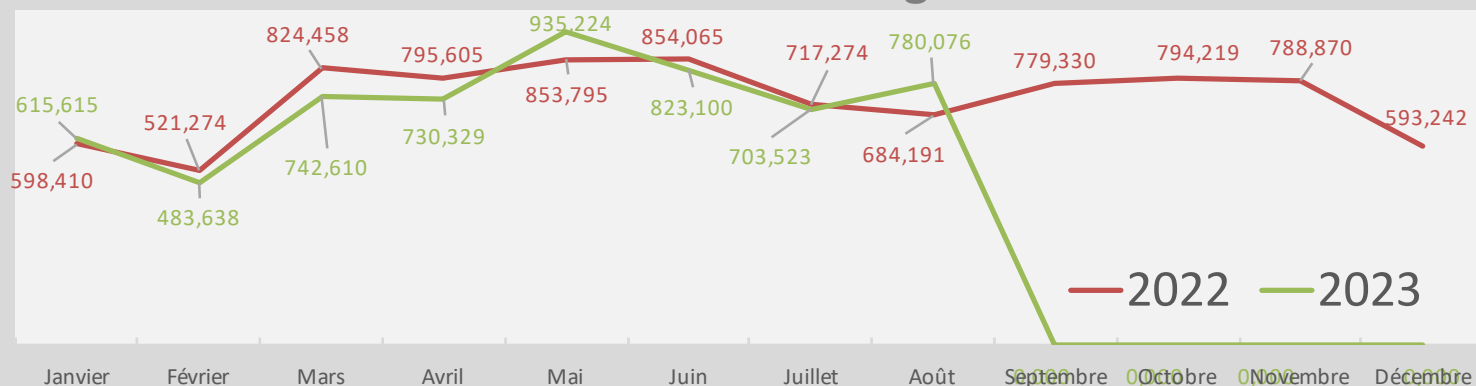


Collectes en " Porte à Porte "(t)

CC du Pays de Limours

		Janvier	Février	Mars	Avril	Mai	Juin	Juillet	Août	Septembre	Octobre	Novembre	Décembre	TOTAL
Ordures Ménagères	2022	473,510	400,634	463,480	420,721	453,249	470,528	401,743	397,506	425,962	432,155	457,768	427,602	5 224,858
	2023	474,417	373,637	431,850	396,934	469,674	430,340	407,340	388,099					3 372,290
Déchets Végétaux	2022	0,000	0,000	233,270	238,233	271,428	251,090	185,011	182,680	215,101	238,491	206,329	21,515	2 043,147
	2023	0,000	0,000	177,611	216,661	336,926	249,9800	178,8828	283,928					1 443,988
Emballages "légers" + papiers	2022	124,900	120,640	127,708	136,651	129,118	132,447	130,520	104,005	138,268	123,572	124,773	144,125	1 536,727
	2023	141,198	110,001	133,149	116,734	128,624	142,780	117,300	108,050					997,836
TOTAL	2022	598,410	521,274	824,458	795,605	853,795	854,065	717,274	684,191	779,330	794,219	788,870	593,242	8 804,733
	2023	615,615	483,638	742,610	730,329	935,224	823,100	703,523	780,076	0,000	0,000	0,000	0,000	5 814,115

Evolution des tonnages



Commentaires :

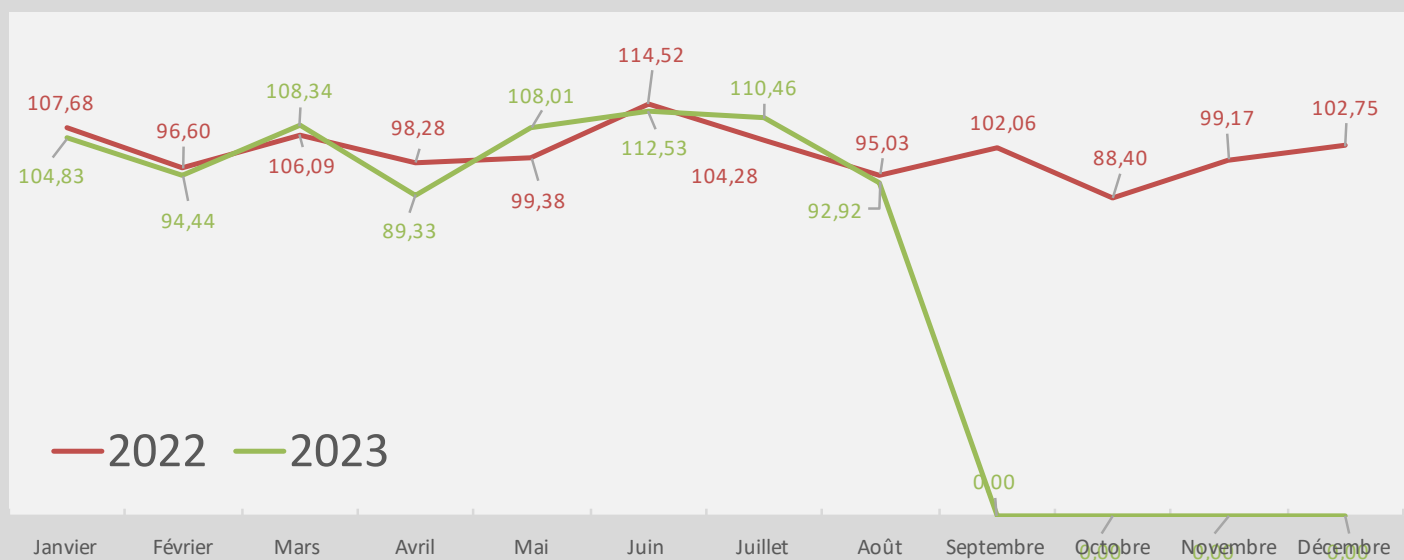
Votre contact SIREDOM : Antoine HERROUIN
 Mail : aherrouin@siredom.com
 Téléphone : 07 50 64 48 57

Collectes en " Apports volontaires " (t)

CC du Pays de Limours

		Janvier	Février	Mars	Avril	Mai	Juin	Juillet	Août	Septembre	Octobre	Novembre	Décembre	TOTAL
Ordures ménagères	2022	18,414	17,150	18,113	17,262	21,208	19,627	20,360	18,806	18,075	19,065	18,814	15,537	222,431
	2023	18,077	16,395	19,504	18,971	19,961	17,144	24,374	16,912					151,338
Emballages "légers" + papiers	2022	16,175	15,537	16,154	12,961	12,265	18,638	10,603	10,102	16,428	11,319	15,205	15,809	171,196
	2023	13,686	12,642	16,028	13,408	17,753	14,600	12,970	13,755					114,842
Verre	2022	73,093	63,912	71,818	68,057	65,911	76,252	73,320	66,123	67,557	58,018	65,148	71,408	820,617
	2023	73,067	65,403	72,804	56,954	70,299	80,789	73,120	62,256					554,692
TOTAL	2022	107,68	96,60	106,09	98,28	99,38	114,52	104,28	95,03	102,06	88,40	99,17	102,75	1 214,24
	2023	104,83	94,44	108,34	89,33	108,01	112,53	104,28	92,92	0,00	0,00	0,00	0,00	820,87

Evolution des tonnages



Commentaires :

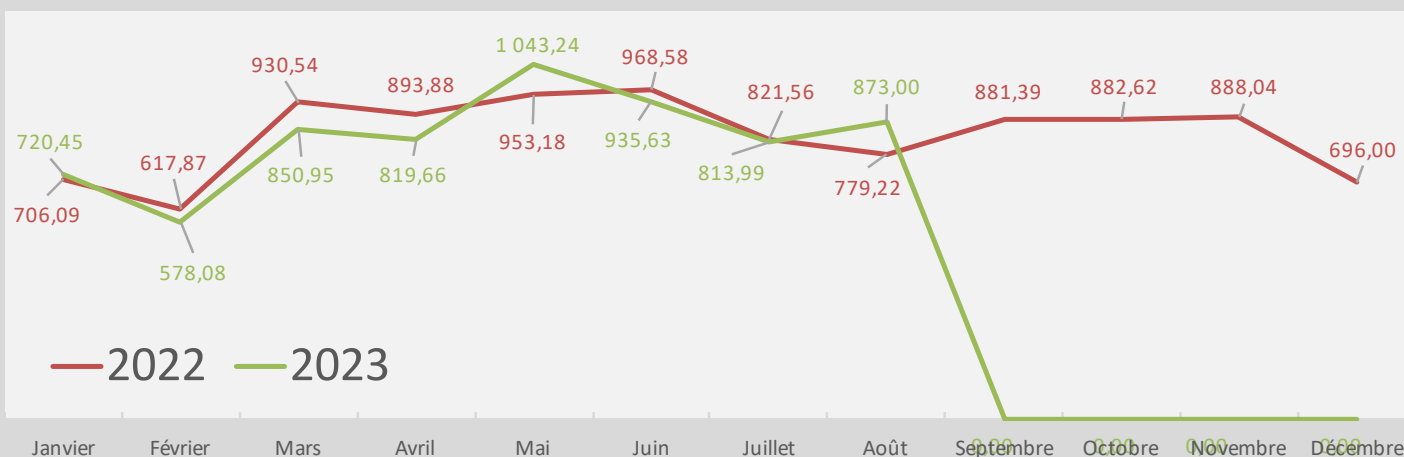
Votre contact SIREDOM : Antoine HERROUIN
 Mail : aherrouin@siredom.com
 Téléphone : 07 50 64 48 57

Traitements des collectes " PàP " et " AV "

CC du Pays de Limours

		Janvier	Février	Mars	Avril	Mai	Juin	Juillet	Août	Septembre	Octobre	Novembre	Décembre	TOTAL
Ordures Ménagères	2022	491,92	417,78	481,59	437,98	474,46	490,16	422,10	416,31	444,04	451,22	476,58	443,14	5 447,29
	2023	492,49	390,03	451,35	415,90	489,64	447,48	431,71	405,01	0,00	0,00	0,00	0,00	3 523,63
Déchets Végétaux	2022	0,00	0,00	233,27	238,23	271,43	251,09	185,01	182,68	215,10	238,49	206,33	21,52	2 043,15
	2023	0,00	0,00	177,61	216,66	336,93	249,98	178,88	283,93	0,00	0,00	0,00	0,00	1 443,99
Emballages "légers" + papiers	2022	141,08	136,18	143,86	149,61	141,38	151,09	141,12	114,11	154,70	134,89	139,98	159,93	1 707,92
	2023	154,88	122,64	149,18	130,14	146,38	157,38	130,27	121,81	0,00	0,00	0,00	0,00	1 112,68
Verre	2022	73,09	63,91	71,82	68,06	65,91	76,25	73,32	66,12	67,56	58,02	65,15	71,41	820,62
	2023	73,07	65,40	72,80	56,95	70,30	80,79	73,12	62,26	0,00	0,00	0,00	0,00	554,69
TOTAL	2022	706,09	617,87	930,54	893,88	953,18	968,58	821,56	779,22	881,39	882,62	888,04	696,00	10 018,98
	2023	720,45	578,08	850,95	819,66	1 043,24	935,63	813,99	779,22	881,39	882,62	888,04	696,00	6 634,99

Evolution des tonnages



Commentaires :

Votre contact SIREDOM : Marielle Marzin

Mail : mmarzin@siredom.com

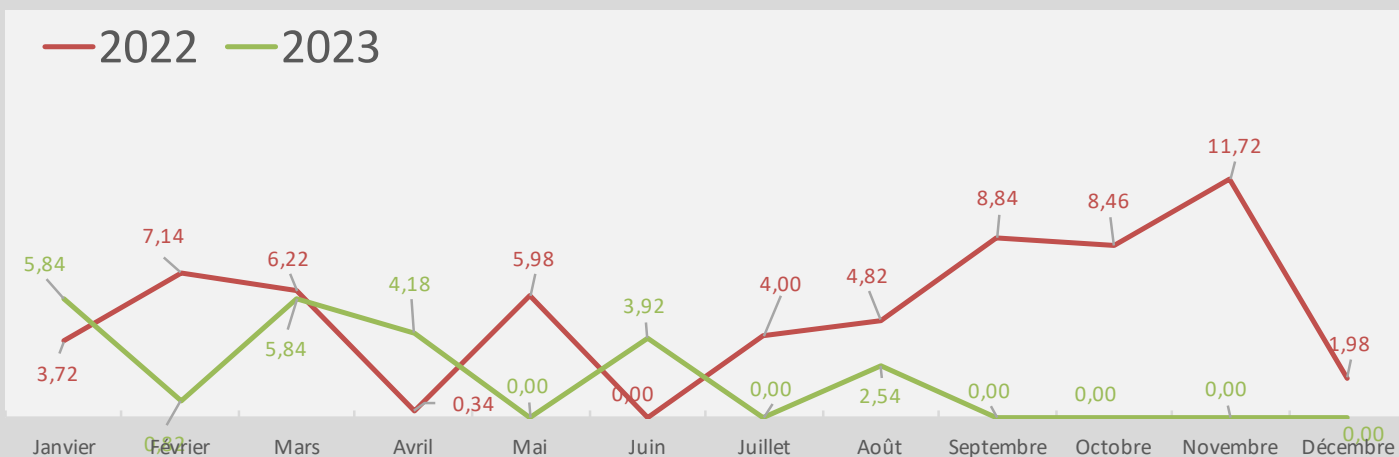
Téléphone : 01 69 74 23 54 / 06 19 67 35 75

Collectes des déchets des services techniques (t)

CC du Pays de Limours

		Janvier	Février	Mars	Avril	Mai	Juin	Juillet	Août	Septembre	Octobre	Novembre	Décembre	TOTAL
Déchets non triés	2022	3,72	7,14	6,22	0,34	5,98	0,00	4,00	4,82	8,84	8,46	5,78	1,98	57,28
	2023	5,84	0,82	5,84	4,18	0,00	3,92	0,00	2,54					23,14
Déchets Verts	2022	0,00	0,00	0,00	0,00	0,00	0,00	0,00	0,00	0,00	0,00	5,94	0,00	5,94
	2023	0,00	0,00	0,00	0,00	0,00	0,00	0,00	0,00					0,00
TOTAL	2022	3,72	7,14	6,22	0,34	5,98	0,00	4,00	4,82	8,84	8,46	11,72	1,98	63,22
	2023	5,84	0,82	5,84	4,18	0,00	3,92	0,00	2,54	0,00	0,00	0,00	0,00	23,14

Evolution des tonnages



Commentaires :

Votre contact SIREDOM : Marielle Marzin

Mail : mmarzin@siredom.com

Téléphone : 01 69 74 23 54 / 06 19 67 35 75