

# TONNAGES MENSUELS 2023

EPCI :

**CC entre Juine et Renarde** (hors Hurepoix)

Communes :

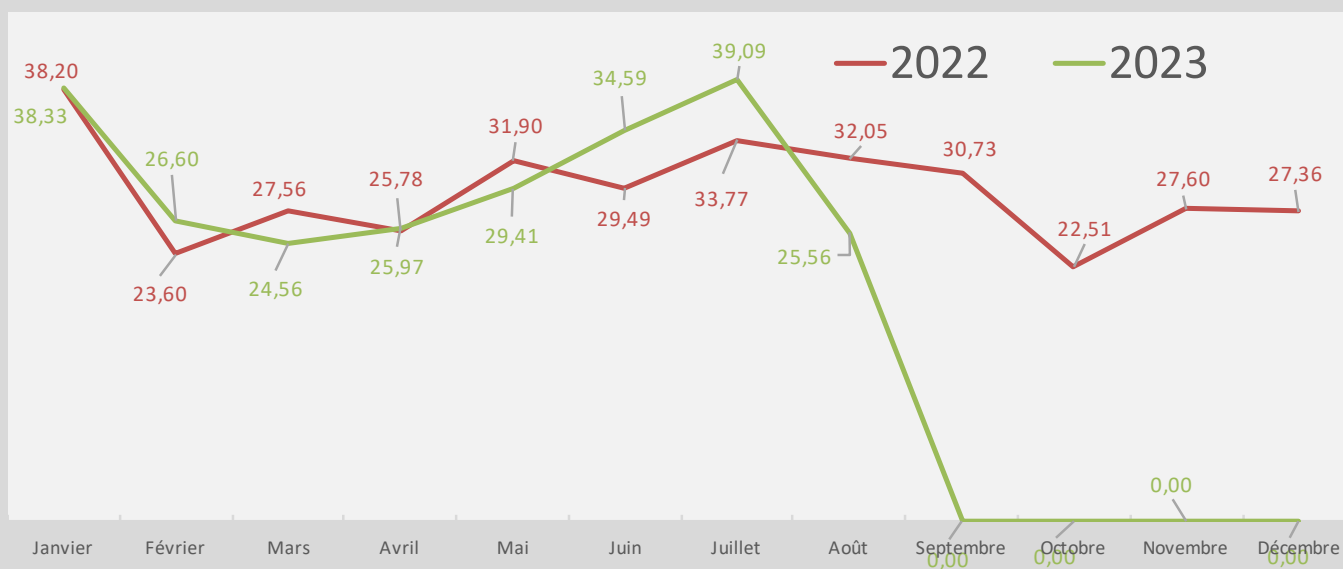
Auvers-Saint-Georges, Boissy-le-Cutté, Bouray-sur-Juine, Chamarande, Chauffour-les-Etrechy, Etrechy,  
Janville-sur-Juine, Torfou, Villeuneuve-sur-Auvers

Déchets - Énergie ●●●●●●●●  
**Siredom**  
Environnement

## Collectes en " Apports volontaires " (t) CC entre Juine et Renarde (hors Hurepoix)

		Janvier	Février	Mars	Avril	Mai	Juin	Juillet	Août	Septembre	Octobre	Novembre	Décembre	TOTAL
Emballages "légers" + papiers	2022	6,942	3,503	4,134	3,597	4,790	3,993	6,380	7,620	4,679	2,880	4,917	4,660	58,095
	2023	6,097	4,239	4,345	3,900	6,303	4,819	5,572	4,481					39,756
Verre	2022	31,260	20,094	22,525	22,178	27,107	25,498	27,389	24,431	26,050	19,630	22,678	22,702	291,542
	2023	32,230	22,362	20,215	22,071	23,110	29,775	33,513	21,082					204,358
OM en dépôt sauvage	2022	0,00	0,00	0,90	0,00	0,00	0,00	0,00	0,00	0,00	0,00	0,00	0,00	0,90
	2023	0,00	0,00	0,00	0,00	0,00	0,00	0,00	0,00					0
TOTAL	2022	38,20	23,60	27,56	25,78	31,90	29,49	33,77	32,05	30,73	22,51	27,60	27,36	350,54
	2023	38,33	26,60	24,56	25,97	29,41	29,49	34,59	25,56	0,00	0,00	0,00	0,00	244,11

### Evolution des tonnages



Commentaires :

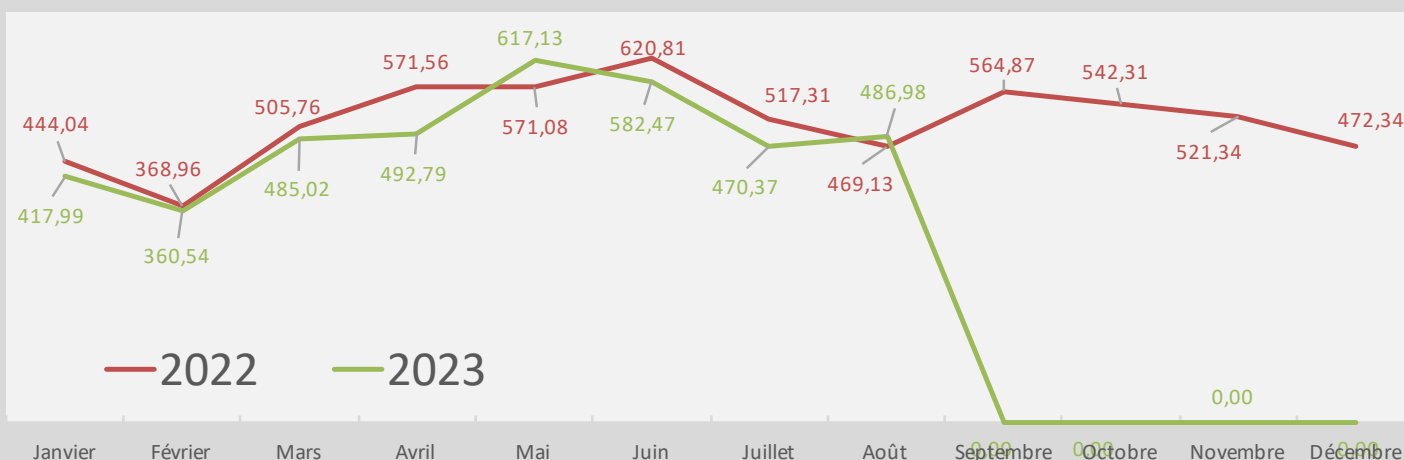
Votre contact SIREDOM : Antoine HERROUIN  
 Mail : [aherrouin@siredom.com](mailto:aherrouin@siredom.com)  
 Téléphone : 07 50 64 48 57

## Traitements des collectes " PaP " et " AV "

### CC entre Juine et Renarde (hors Hurepoix)

		Janvier	Février	Mars	Avril	Mai	Juin	Juillet	Août	Septembre	Octobre	Novembre	Décembre	TOTAL
Ordures Ménagères	2022	290,10	252,18	271,48	297,20	270,36	288,78	285,28	230,78	302,18	273,30	260,62	303,82	3 326,08
	2023	272,00	243,96	278,50	243,60	260,28	296,38	243,22	226,40	0,00	0,00	0,00	0,00	2 064,34
Encombrants	2022	6,32	6,02	5,88	7,34	7,26	6,26	5,08	8,70	5,48	4,70	7,28	2,68	73,00
	2023	3,66	3,96	3,66	3,66	4,76	8,36	3,20	8,24					39,50
Déchets Végétaux	2022	9,22	0,00	99,98	148,54	170,30	184,40	106,96	114,18	127,08	150,28	130,76	36,44	1 278,14
	2023	9,60	0,00	80,42	132,98	227,58	137,24	100,50	132,60					820,92
Emballages "légers" + papiers	2022	89,10	77,64	93,69	78,98	82,19	96,93	77,18	78,64	86,58	81,38	88,22	89,56	1020,10
	2023	84,42	72,52	90,05	76,72	88,26	90,68	76,43	87,58	0,00	0,00	0,00	0,00	666,66
Verre	2022	49,30	33,11	34,73	39,50	40,97	44,44	42,81	36,83	43,55	32,65	34,46	39,84	472,18
	2023	48,31	40,10	32,40	35,83	36,25	49,82	47,01	32,16	0,00	0,00	0,00	0,00	321,88
TOTAL	2022	444,04	368,96	505,76	571,56	571,08	620,81	517,31	469,13	564,87	542,31	521,34	472,34	6 169,50
	2023	417,99	360,54	485,02	492,79	571,08	582,47	470,37	469,13	0,00	0,00	0,00	0,00	3 913,29

### Evolution des tonnages



#### Commentaires :

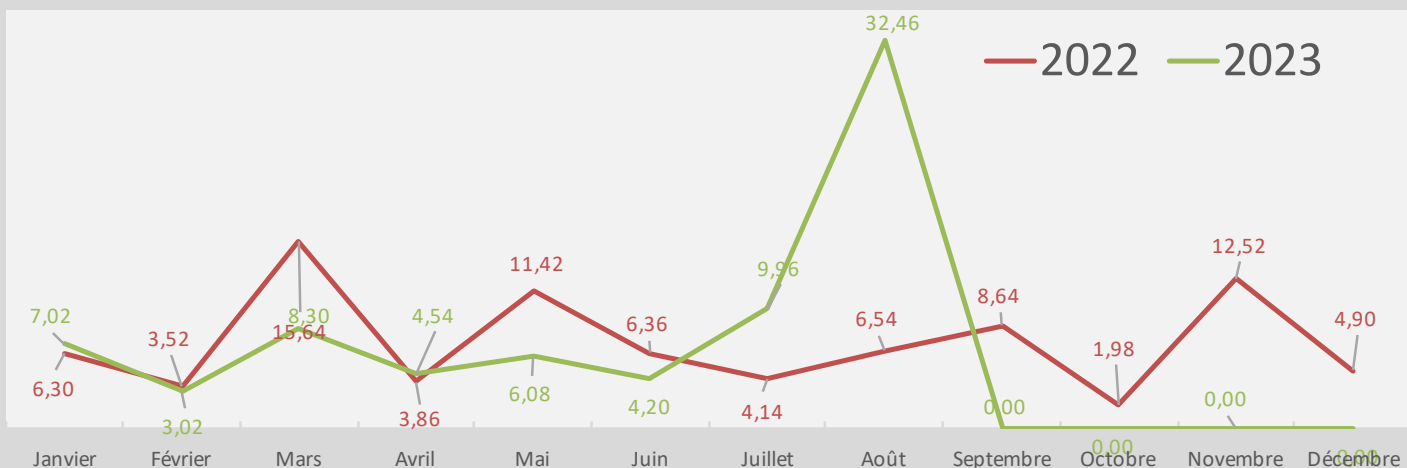
Votre contact SIREDOM : Marielle Marzin  
 Mail : [mmarzin@siredom.com](mailto:mmarzin@siredom.com)  
 Téléphone : 01 69 74 23 54 / 06 19 67 35 75

## Collectes des déchets des services techniques (t)

### CC entre Juine et Renarde (hors Hurepoix)

		Janvier	Février	Mars	Avril	Mai	Juin	Juillet	Août	Septembre	Octobre	Novembre	Décembre	TOTAL
Déchets non triés	2022	6,30	3,52	15,64	3,86	11,42	6,36	4,14	6,54	8,64	1,98	12,52	4,90	85,82
	2023	7,02	3,02	8,30	4,54	6,08	4,20	9,96	5,70					48,82
Tout venant valorisable	2022	0,00	0,00	0,00	0,00	0,00	0,00	0,00	0,00	0,00	0,00	0,00	0,00	0,00
	2023	0,00	0,00	0,00	0,00	0,00	0,00	0,00	0,00					0,00
Gravats	2022	0,00	0,00	0,00	0,00	0,00	0,00	0,00	0,00	0,00	0,00	0,00	0,00	0,00
	2023	0,00	0,00	0,00	0,00	0,00	0,00	0,00	9,22					9,22
Déchets Verts	2022	0,00	0,00	0,00	0,00	0,00	0,00	0,00	0,00	0,00	0,00	0,00	0,00	0,00
	2023	0,00	0,00	0,00	0,00	0,00	0,00	0,00	17,54					17,54
TOTAL	2022	6,30	3,52	15,64	3,86	11,42	6,36	4,14	6,54	8,64	1,98	12,52	4,90	85,82
	2023	7,02	3,02	8,30	4,54	6,08	4,20	9,96	32,46	0,00	0,00	0,00	0,00	75,58

### Evolution des tonnages



**Commentaires :**

Mars 2023 : annulation du bon 3704314 (12,86 t de Déchets non triés)

**Votre contact SIREDOM :** Marielle Marzin

**Mail :** mmarzin@siredom.com

**Téléphone :** 01 69 74 23 54 / 06 19 67 35 75