

CARACTERISATIONS 2022

EPCI :

SMICTOM de la Région de Fontainebleau

Communes :

Boissy aux Cailles, Le Vaudoué, Tousson, Noisy-sur-Ecole



RESULTATS DES CARACTERISATIONS - BASE DE DONNEES - 2022

SMICTOM de la Région de Fontainebleau

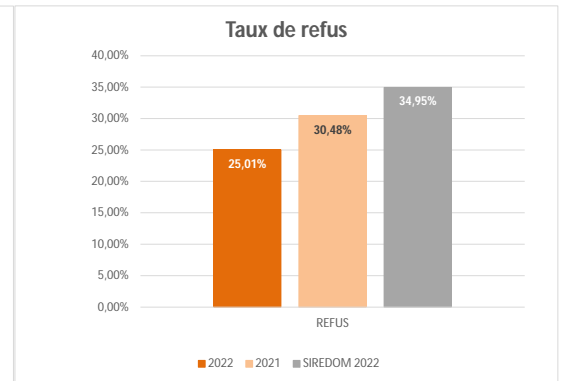
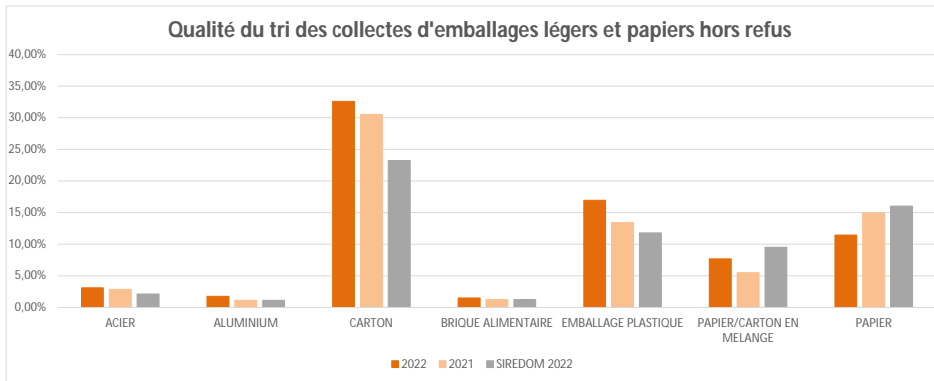
SECTEUR	COMMUNE	DATE	mois	Ticket pesée	Heure	N° véhicule	Collecteur	PLASTIQUE	CARTON	BRIQUE ALIMENTAIRE	ALU	ACIER	PAPIER/CARTON EN MELANGE	PAPIER	NON VALORISABLES	REFUS	COMMENTAIRES
VENDREDI	NOISY SUR ECOLE	18/02/2022	2	3221311	12:48	EN191WJ	KUTLER	15,73%	27,08%	1,36%	1,36%	2,64%	5,90%	12,62%	1,30%	32,01%	Sacs d'om, verre, bouteilles 1/2 pleines, sacs d'excréments, imbriqué, tissus.
VENDREDI	NOISY SUR ECOLE	29/04/2022	4	3313321	12:56	EN191WJ	KUTLER	18,92%	31,74%	2,12%	1,17%	3,75%	7,91%	9,34%	5,27%	19,79%	Sacs d'om, vêtements, poele, bois, verre, bouteille 1/2 pleine, imbriqués
VENDREDI	LE VAUDOUE	17/06/2022	6	3377848	11:58	DN422GX	KUTLER	18,89%	14,33%	1,29%	3,90%	3,72%	9,94%	11,11%	0,63%	36,19%	Sacs d'om, nourriture en vrac, vêtements, bouteille à 1/2 pleine, imbriqués, couches usagées, de la ferraille, de la robinetterie
VENDREDI	LE VAUDOUE	12/08/2022	8	3448451	10:13	EN191WJ	KUTLER	21,59%	36,56%	1,64%	1,35%	4,07%	6,24%	10,93%	2,17%	15,45%	Sacs d'om, bouteilles pleines, du verre, classeur plein, imbriqués, gisement souillé par de l'huile auto
VENDREDI	LE VAUDOUE	07/10/2022	10	3519548	10:22	EN191WJ	KUTLER	15,11%	53,13%	1,61%	1,18%	1,68%	6,00%	6,83%	1,56%	12,90%	Sac d'om, du verre, bouteilles à 1/2 pleines, imbriqués, du bois, cintres, tuyau en plastique
VENDREDI	LE VAUDOUE	16/12/2022	12	3607901	10:30	EN191WJ	KUTLER	11,82%	34,87%	1,01%	1,50%	2,78%	10,28%	17,26%	2,48%	18,00%	Sac d'om, bouteille à 1/2 pleine, du verre, imbriqués (3.356 kg), sac à main, vêtement, du bois

QUALITE DU TRI DES COLLECTES D'EMBALLAGES LEGERS ET PAPIERS

Calculée au regard des résultats cumulés des caractérisations effectuées en entrée du centre de tri
% matériau
poids du matériau dans l'échantillon / poids total de l'échantillon

		ACIER	ALUMINIUM	CARTON	BRIQUE ALIMENTAIRE	EMBALLAGE PLASTIQUE	PAPIER/CARTON EN MELANGE	PAPIER	REFUS
SMICTOM de la Région de Fontainebleau	2022	3,09%	1,75%	32,58%	1,50%	16,94%	7,69%	11,44%	25,01%
	Année 2021	2,86%	1,11%	30,51%	1,22%	13,40%	5,49%	14,93%	30,48%
SIREDOM	2022	2,12%	1,13%	23,23%	1,24%	11,79%	9,51%	16,03%	34,95%

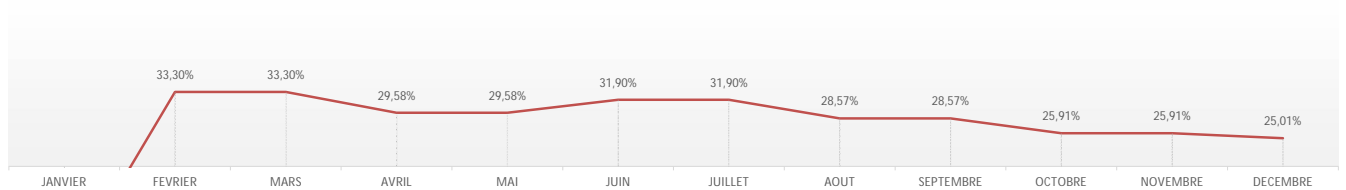
Taux de refus le plus bas : 25,01 %



EVOLUTION CUMULEE AU COURS DE L'ANNEE

	JANVIER	FEVRIER	MARS	AVRIL	MAI	JUIN	JUILLET	AOÛT	SEPTEMBRE	OCTOBRE	NOVEMBRE	DECEMBRE
% DE VALORISABLES	-	66,70%	66,70%	70,42%	70,42%	68,10%	68,10%	71,43%	71,43%	74,09%	74,09%	74,99%
% DES REFUS	-	33,30%	33,30%	29,58%	29,58%	31,90%	31,90%	28,57%	28,57%	25,91%	25,91%	25,01%

Evolution du taux de refus glissant au cours de l'année



RESULTAT CUMULE DES CARACTERISATIONS PAR JOUR DE COLLECTE

	LUNDI	MARDI	MERCREDI	JEUDI	VENDREDI	SAMEDI	TOTAL
% DE VALORISABLES					74,99%		74,99%
% DES REFUS					25,01%		25,01%

Résultats des caractérisations par jour de collecte

