

CARACTERISATIONS 2022

EPCI :

CC entre Juine et Renarde (hors Hurepoix)

Communes :

Auvers-Saint-Georges, Boissy-le-Cutté, Bouray-sur-Juine, Chamarande, Chauffour-les-Etrechy, Etrechy,
Janville-sur-Juine, Torfou, Villeuneuve-sur-Auvers



RESULTATS DES CARACTERISATIONS - BASE DE DONNEES - 2022

CC entre Juine et Renarde (hors Hurepoix)

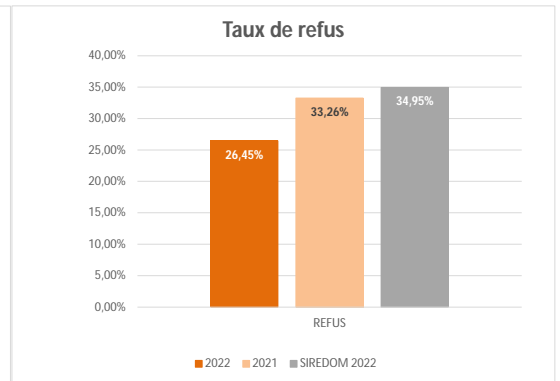
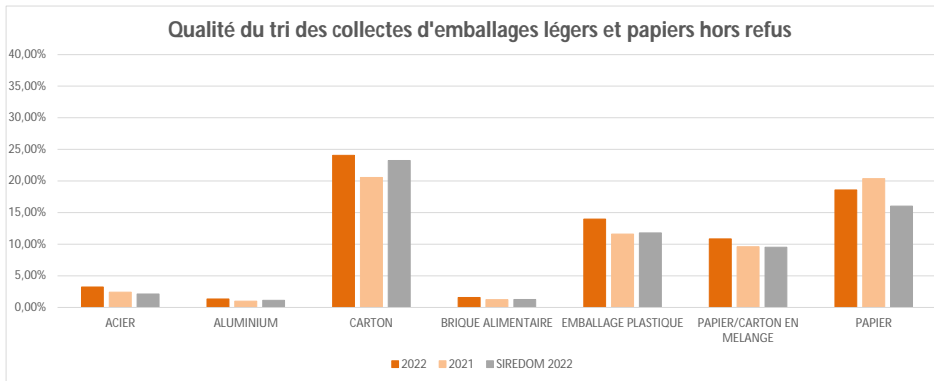
SECTEUR	COMMUNE	DATE	mois	Ticket pesée	Heure	N° véhicule	Collecteur	PLASTIQUE	CARTON	BRIQUE ALIMENTAIRE	ALU	ACIER	PAPIER/CARTON EN MELANGE	PAPIER	NON VALORISABLES	REFUS	COMMENTAIRES
MARDI	CC ENTRE JUINE ET RENARDE	08/02/2022	2	3208080	17:39	CW670ED	SEMAER	14,01%	33,73%	1,47%	0,91%	2,99%	11,53%	18,55%	1,35%	15,46%	Sacs d'om, tissus, cintres, bois, verre, bouteille 1/2 pleine, imbriqué
MERCREDI	CC ENTRE JUINE ET RENARDE	16/02/2022	2	3218877	17:39	CW670ED	SEMAER	12,51%	31,61%	1,85%	1,80%	1,59%	9,31%	12,93%	0,73%	27,66%	Sac om, tissus, cabas, cadre photo, bois, verre, bouteille pleine, imbriqués, poêle
MARDI	CC ENTRE JUINE ET RENARDE	12/04/2022	4	3290486	18:53	CW670ED	SEMAER	12,78%	37,02%	2,19%	0,90%	2,81%	6,60%	21,59%	1,04%	15,08%	Sacs d'om, vêtements, pochettes plastiques, du bois, du verre, bouteilles à 1/2 pleines, imbriqués
MERCREDI	CC ENTRE JUINE ET RENARDE	13/04/2022	4	3292671	18:50	CW670ED	SEMAER	9,76%	35,59%	1,12%	0,78%	2,03%	9,81%	10,07%	1,01%	29,84%	Sacs d'om, chaussures, vêtements, couches usagées, du bois, du verre, bouteilles à 1/2 pleines, imbriqués
MARDI	CC ENTRE JUINE ET RENARDE	26/04/2022	4	3308217	17:47	CW670ED	SEMAER	15,45%	30,31%	1,81%	1,37%	4,05%	8,57%	12,86%	1,40%	24,18%	sacs d'om, chaussons, tissus, cintres, du bois, du verre, bouteilles à 1/2 pleines, imbriqués
MARDI	CC ENTRE JUINE ET RENARDE	07/06/2022	6	3364253	19:08	DA893QY	SEMAER	16,54%	22,11%	1,10%	0,81%	3,17%	13,68%	21,11%	0,67%	20,82%	sacs d'om, imbriqués, vêtements, chaussures, bouteilles demi pleines, du verre, bouilloire électrique(DEEE)
MERCREDI	CC ENTRE JUINE ET RENARDE	08/06/2022	6	3365926	19:10	EZ264GJ	SEMAER	12,34%	18,44%	1,48%	1,13%	2,61%	11,69%	15,26%	0,80%	36,24%	Sacs d'om, bouteilles à 1/2 pleines, imbriqués, verre, couches usées, du bois
MARDI	CC ENTRE JUINE ET RENARDE	02/08/2022	8	3435754	17:40	DV782XF	SEMAER	20,67%	23,43%	1,48%	1,66%	4,24%	3,83%	11,90%	1,19%	31,61%	Sacs d'om, ballon, tissus, pulvérisateur, bouteilles à 1/2 pleines, couches usagées, du bois, du verre, imbriqués
MERCREDI	CC ENTRE JUINE ET RENARDE	03/08/2022	8	3437341	17:08	DV782XF	SEMAER	14,67%	19,63%	1,25%	1,76%	3,36%	10,55%	28,91%	1,30%	18,56%	Sacs d'om, vêtements, cintres, cabas, bouteilles à 1/2 pleines, du bois, du verre, imbriqués
MARDI	CC ENTRE JUINE ET RENARDE	09/08/2022	8	3444185	18:54	DV782XF	SEMAER	17,11%	24,74%	1,26%	1,68%	2,39%	8,22%	17,81%	1,47%	25,32%	Sacs d'om, vêtements, DEEE, gisement humide, du bois, du verre, bouteilles pleines, imbriqués
MERCREDI	CC ENTRE JUINE ET RENARDE	05/10/2022	10	3516893	18:51	GH636TY	SEMAER	14,09%	31,15%	1,33%	0,70%	2,66%	14,79%	13,30%	1,32%	20,65%	Sacs d'om, porcelaine, couches usagées, tissus, sacs d'aspirateur, sacs à gravats, du bois, du verre, imbriqués, papier broyé,
MARDI	CC ENTRE JUINE ET RENARDE	11/10/2022	10	3525231	19:29	DA893QY	SEMAER	12,39%	11,60%	2,41%	2,15%	4,40%	8,06%	41,44%	1,31%	16,24%	Sacs d'om, bouteilles à 1/2 pleines, du verre, imbriqués, vêtements, du bois
MARDI	CC ENTRE JUINE ET RENARDE	25/10/2022	10	3542919	19:21	FP340HC	SEMAER	14,30%	17,69%	1,37%	1,73%	3,35%	16,86%	23,59%	3,04%	18,08%	Sac d'om, bouteilles à 1/2 pleines, du verre, imbriqués, gisement mouillé, couches usagées
JEUDI	ETRECHY	08/12/2022	12	3597808	11:17	EP432QS	SEMAER	8,47%	20,06%	0,98%	1,58%	3,03%	18,46%	18,97%	1,45%	27,00%	Sac d'om, bouteille à 1/2 pleines, du verre (2.230 kg), imbriqués (0.206 g), du bois, couches usagées, vêtements
MARDI	CC ENTRE JUINE ET RENARDE	13/12/2022	12	3604718	19:05	DA893QY	SEMAER	11,23%	15,73%	0,93%	1,21%	5,98%	10,13%	23,78%	1,69%	29,32%	Sacs d'om, DEEE, vêtements, bouteilles pleines, du bois, du verre, imbriqués (2.134kg)
MERCREDI	CC ENTRE JUINE ET RENARDE	21/12/2022	12	3614095	19:46	GH636TY	SEMAER	16,69%	9,90%	2,96%	1,35%	2,91%	11,85%	5,94%	1,87%	46,53%	Sacs d'om, bouteilles à 1/2 pleines, du verre, imbriqués (15.932kg), classeur, chaussures, du bois, couches usagées, de la ferraille, gisement mouillé

QUALITE DU TRI DES COLLECTES D'EMBALLAGES LEGERS ET PAPIERS

Calculée au regard des résultats cumulés des caractérisations effectuées en entrée du centre de tri
% matériau / poids du matériau dans l'échantillon / poids total de l'échantillon

		ACIER	ALUMINIUM	CARTON	BRIQUE ALIMENTAIRE	EMBALLAGE PLASTIQUE	PAPIER/CARTON EN MELANGE	PAPIER	REFUS
CC entre Juine et Renarde (hors Hurepoix)	2022	3,22%	1,33%	24,06%	1,57%	13,97%	10,83%	18,58%	26,45%
	Année 2021	2,42%	0,99%	20,55%	1,22%	11,61%	9,59%	20,36%	33,26%
SIREDOM	2022	2,12%	1,13%	23,23%	1,24%	11,79%	9,51%	16,03%	34,95%

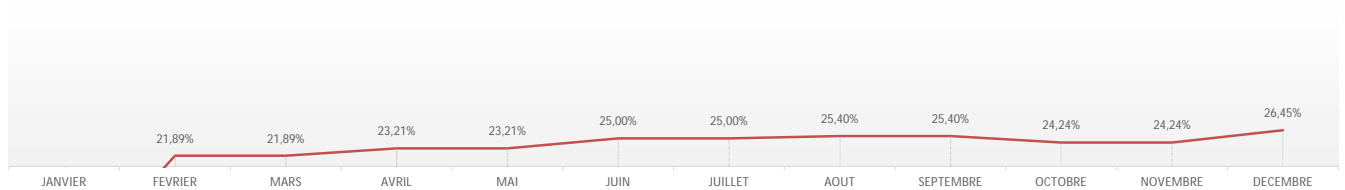
Taux de refus le plus bas : 25,01 %



EVOLUTION CUMULEE AU COURS DE L'ANNEE

	JANVIER	FEVRIER	MARS	AVRIL	MAI	JUIN	JUILLET	AOUT	SEPTEMBRE	OCTOBRE	NOVEMBRE	DECEMBRE
% DE VALORISABLES	-	78,11%	78,11%	76,79%	76,79%	75,00%	75,00%	74,60%	74,60%	75,76%	75,76%	73,55%
% DES REFUS	-	21,89%	21,89%	23,21%	23,21%	25,00%	25,00%	25,40%	25,40%	24,24%	24,24%	26,45%

Evolution du taux de refus glissant au cours de l'année



RESULTAT CUMULE DES CARACTERISATIONS PAR JOUR DE COLLECTE

	LUNDI	MARDI	MERCREDI	JEUDI	VENDREDI	SAMEDI	TOTAL
% DE VALORISABLES		76,99%	68,59%	71,55%			73,55%
% DES REFUS		23,01%	31,41%	28,45%			26,45%

Résultats des caractérisations par jour de collecte

