

# CARACTERISATIONS 2021

EPCI :

**CC entre Juine et Renarde (Hurepoix)**

Communes :

Boissy-sous-Saint-Yon, Mauchamps, Saint-Yon, Saint-Sulpice-de-Favières, Souzy-la-Briche, Villeconin



Les collectes d'emballages et papier de la collectivité transitent par l'Ecosite Sud Essonne. Des caractérisations sont effectuées au centre de tri de Vert le Grand sur les apports en provenance de l'Ecosite Sud Essonne. Les résultats de ces caractérisations sont donc prises en compte dans le calcul de la qualité du tri (dénomées "ECOSITE ETAMPES" dans la base), en complément des caractérisations effectuées sur les collectes à l'Ecosite Sud Essonne.

SECTEUR	COMMUNE	DATE	mois	Ticket pesée	Heure	N° véhicule	Collecteur	PLASTIQUE	CARTON	BRIQUE ALIMENTAIRE	ALU	ACIER	PAPIER/CARTON EN MELANGE	PAPIER	NON VALORISABLES	REFUS	COMMENTAIRES
VENDREDI	HUREPOIX	16/04/2021	4	90493	10H35	FX916HP	SEPUR	12,23%	25,48%	1,23%	2,36%	5,20%	4,56%	21,57%	1,77%	25,59%	
VENDREDI	HUREPOIX	23/04/2021	4	90651	10H10	FX434GM	SEPUR	17,50%	8,93%	1,32%	3,15%	9,15%	8,20%	27,38%	0,95%	23,43%	
MERCREDI	HUREPOIX	28/04/2021	4	90767	11H21	FX206JA	SEPUR	15,31%	11,93%	1,06%	2,53%	4,33%	5,91%	23,86%	1,27%	33,79%	
VENDREDI	HUREPOIX	07/05/2021	5	90968	11H24	FV739FB	SEPUR	14,72%	42,09%	1,34%	1,11%	2,55%	8,82%	12,59%	0,97%	15,81%	
LUNDI	HUREPOIX	17/05/2021	5	91181	10H31	FW694BX	SEPUR	18,37%	9,43%	1,45%	1,53%	5,08%	10,96%	2,90%	0,89%	49,40%	Beton; vetement ; ordure menagère
MERCREDI	HUREPOIX	19/05/2021	5	91246	10H21	FY201TF	SEPUR	13,92%	7,43%	1,69%	1,12%	4,49%	7,62%	13,23%	1,00%	49,50%	
JEUDI	HUREPOIX	20/05/2021	5	91284	11H33	FX121GM	SEPUR	5,06%	11,05%	0,27%	0,84%	1,86%	3,46%	38,20%	0,67%	38,60%	
VENDREDI	HUREPOIX	21/05/2021	5	91319	12H01	FX121GM	SEPUR	9,74%	22,74%	0,85%	0,77%	1,20%	6,65%	7,66%	0,77%	49,61%	
VENDREDI	HUREPOIX	11/06/2021	6	91780	11H40	FW503BY	SEPUR	8,23%	12,70%	0,40%	0,43%	1,88%	8,23%	18,05%	0,15%	49,93%	
LUNDI	HUREPOIX	21/06/2021	6	92110	10H48	FX916HP	SEPUR	8,49%	20,80%	0,17%	0,25%	1,00%	5,41%	13,64%	0,42%	49,83%	Mouillée
VENDREDI	HUREPOIX	09/07/2021	7	92457	12H29	FY201TF	SEPUR	9,38%	13,27%	1,33%	1,38%	4,60%	6,46%	13,45%	0,27%	49,86%	
MARDI	HUREPOIX	20/07/2021	7	92649	9H42	FY201TF	SEPUR	7,29%	15,99%	0,14%	0,75%	1,97%	4,89%	16,74%	0,38%	51,85%	Sac om plus lingerie chaussure
JEUDI	HUREPOIX	29/07/2021	7	92873	10h03	FX098HG	SEPUR	5,49%	6,57%	0,65%	0,54%	1,29%	37,70%	19,49%	0,27%	28,00%	SAC OM
MARDI	HUREPOIX	31/08/2021	8	93593	11H17	FX793GL	SEPUR	7,96%	23,76%	1,33%	0,80%	1,69%	2,41%	9,65%	0,48%	51,93%	Television element ordinateur tube en acier plus chaussure vêtements
JEUDI	ECOSITE ETAMPES	04/03/2021	3	2751656	12H35	FD494BM	OURRY	9,55%	15,64%	0,80%	0,30%	1,13%	5,09%	13,08%	0,74%	53,68%	Beaucoup de sacs d'om, du verre, du bois, bouteilles à 1/2 pleines, 1 plateau, imbriqués, 9 masques
VENDREDI	ECOSITE ETAMPES	19/03/2021	3	2771762	8H35	FD494BM	OURRY	8,63%	12,35%	1,36%	0,50%	1,28%	19,35%	33,33%	0,91%	22,29%	Sacs d'om, du verre, boîte de rangement, imbriqués, bouteilles à 1/2 pleines, classeur plein, chaussures, 6 masques
MARDI	ECOSITE ETAMPES	13/04/2021	4	2804334	14:42	FD494BM	OURRY	13,43%	29,44%	1,91%	0,94%	2,30%	12,90%	15,22%	0,00%	23,87%	Sacs d'om, imbriqués, bouteilles à 1/2 pleines, du verre, chaussures, 6 masques
JEUDI	ECOSITE ETAMPES	22/04/2021	4	2817217	13:34	FD494BM	OURRY	12,26%	34,74%	1,60%	0,72%	1,58%	3,08%	16,81%	0,00%	29,21%	Sacs d'om, imbriqués, du bois, du verre, vêtements, bouteilles à 1/2 pleines, 3 masques
MARDI	ECOSITE ETAMPES	11/05/2021	5	2842903	08:33	FD494BM	OURRY	12,33%	36,06%	1,43%	1,00%	2,94%	4,48%	12,26%	1,24%	28,25%	Sacs d'om, imbriqués, nourriture, bouteilles à 1/2 pleines, verre, bois, 10 masques
JEUDI	ECOSITE ETAMPES	20/05/2021	5	2854624	08:34	FD494BM	OURRY	14,26%	12,91%	0,97%	1,36%	2,94%	7,02%	15,44%	1,13%	43,97%	Sacs d'om, du verre, du bois, vêtements, bouteilles à 1/2 pleines, imbriqués, gisement humide, 15 masques
VENDREDI	ECOSITE ETAMPES	18/06/2021	6	2895785	08:48	FD494BM	OURRY	13,43%	12,17%	0,78%	1,29%	2,16%	7,22%	27,47%	0,99%	34,48%	sacs d'om, du verre, du bois, bouteilles à 1/2 pleines, gisement mouillé, imbriqués, 10 masques
JEUDI	ECOSITE ETAMPES	24/06/2021	6	2903707	08:46	FQ167MP	OURRY	6,94%	18,90%	0,81%	0,47%	1,71%	6,88%	42,34%	0,52%	21,44%	Sacs d'om, du verre, du bois, vêtements, imbriqués, bouteilles à 1/2 pleines, 6 masques
MARDI	ECOSITE ETAMPES	06/07/2021	7	2920819	08:37	FT428GH	OURRY	17,34%	19,71%	1,56%	0,67%	2,45%	6,13%	12,61%	0,49%	39,04%	Sacs d'om, du verre, bouteilles pleines, nourriture en vrac, imbriqués, 4 masques
MERCREDI	ECOSITE ETAMPES	28/07/2021	7	2948421	09:00	FD494BM	OURRY	13,78%	41,12%	1,36%	0,69%	2,04%	7,63%	10,87%	0,81%	21,70%	Sacs d'om, du verre, vêtements, imbriqués, bouteilles à 1/2 pleines, 4 masques
MARDI	ECOSITE ETAMPES	10/08/2021	8	2965072	08:45	FD494BN	OURRY	17,03%	21,73%	1,53%	1,20%	1,65%	14,27%	11,34%	1,46%	29,79%	Sacs d'om, du bois, du verre, bouteilles à 1/2 pleines, sac d'aspirateur plein, vêtements, imbriqués, 15 masques
LUNDI	ECOSITE ETAMPES	23/08/2021	8	2980007	08:21	CE586EX	OURRY	13,34%	34,51%	0,84%	0,77%	2,45%	5,39%	10,38%	0,80%	31,52%	Sacs d'om, vêtements, bouteilles à 1/2 pleines, du bois, du verre, imbriqués, 7 masques
JEUDI	ECOSITE ETAMPES	09/09/2021	9	3004314	09:29	FD178BM	OURRY	12,74%	12,71%	1,38%	1,38%	1,86%	18,89%	18,35%	1,44%	31,26%	Sacs d'om, bouteilles à 1/2 pleines, vêtements, chaussures, du bois, du verre, imbriqués
JEUDI	ECOSITE ETAMPES	09/09/2021	9	3004314	09:29	FD178BM	OURRY	12,74%	12,71%	1,38%	1,38%	1,86%	18,89%	18,35%	1,44%	31,26%	Sacs d'om, bouteilles à 1/2 pleines, vêtements, chaussures, du bois, du verre, imbriqués
LUNDI	ECOSITE ETAMPES	18/10/2021	10	3058954	09:27	FH394FG	OURRY	13,50%	17,73%	1,13%	1,96%	3,14%	6,78%	24,54%	1,23%	30,00%	Sacs d'om, du verre, bouteilles à 1/2 pleines, imbriqués, de la viserie
MARDI	ECOSITE ETAMPES	26/10/2021	10	3070414	09:12	FD494BM	OURRY	11,56%	24,72%	1,15%	1,47%	1,25%	11,88%	30,54%	0,70%	16,72%	Sacs d'om, du verre, bouteilles à 1/2 pleines, du bois, classeur plein, imbriqués, chaussures
LUNDI	ECOSITE ETAMPES	15/11/2021	11	3098371	08:43	EW842HD	OURRY	15,79%	13,48%	1,10%	1,32%	1,99%	13,40%	22,70%	1,48%	28,74%	Sacs d'om, boitiers de DVD, du verre, du bois, tissus, imbriqués, bouteilles à 1/2 pleines
VENDREDI	ECOSITE ETAMPES	19/11/2021	11	3106352	08:37	FD494BM	OURRY	12,13%	24,20%	1,54%	0,90%	3,18%	6,53%	29,50%	1,23%	20,80%	Sacs d'om, du verre, porte-revues plein, bouteilles à 1/2 pleines, tissus, imbriqués
VENDREDI	HUREPOIX	03/12/2021	12	95615	10H04	FY201TF	SEPUR	10,11%	19,09%	0,56%	1,22%	3,84%	6,08%	11,70%	0,42%	46,98%	Tube acier veranda, chaussures, piece auto
MARDI	HUREPOIX	14/12/2021	12	95807	10h09	DS154FR	SEPUR	9,49%	21,68%	0,87%	1,19%	3,90%	11,49%	18,75%	0,76%	31,87%	Sac OM Vêtement chaussures tube en acier
MERCREDI	HUREPOIX	15/12/2021	12	95858	11h35	FV739FB	SEPUR	8,20%	20,50%	1,33%	0,67%	2,56%	9,64%	16,30%	0,41%	40,39%	Beucoup de sac OM, cagette en bois vêtements escrement
JEUDI	HUREPOIX	16/12/2021	12	95877	10h27	FX434GM	SEPUR	10,30%	22,38%	1,66%	1,05%	2,66%	9,42%	12,52%	1,77%	38,23%	Sac om en grande quantité
VENDREDI	ECOSITE ETAMPES	10/12/2021	12	3134339	08:58	FD494BM	OURRY	10,88%	22,34%	1,03%	1,21%	1,80%	7,36%	5,88%	1,27%	48,22%	Sacs d'om, vêtements, du bois, du verre, du métal, bouteilles à 1/2 pleines, imbriqués
JEUDI	ECOSITE ETAMPES	16/12/2021	12	3143688	08:57	EW842HD	OURRY	3,90%	16,59%	0,27%	0,10%	0,79%	2,19%	8,10%	0,58%	67,47%	Sacs d'om, bouteilles à 1/2 pleines, tapis, imbriqués, DEEE

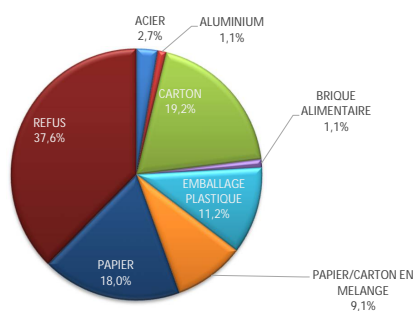
**QUALITE DU TRI DES COLLECTES D'EMBALLAGES LEGERS ET PAPIERS**

Calculée au regard des résultats cumulés des caractérisations effectuées en entrée du centre de tri  
 % matériau / poids du matériau dans l'échantillon / poids total de l'échantillon

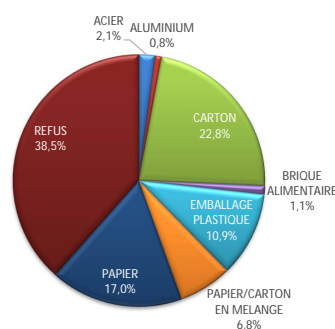
	ACIER	ALUMINIUM	CARTON	BRIQUE ALIMENTAIRE	EMBALLAGE PLASTIQUE	PAPIER/CARTON EN MELANGE	PAPIER	REFUS
<b>CC entre Juine et Renarde (Hurepoix)</b>	2,73%	1,10%	19,23%	1,05%	11,23%	9,11%	17,97%	37,59%
<b>SIREDOM</b>	2,07%	0,83%	22,78%	1,09%	10,89%	6,82%	17,03%	38,48%

Taux de refus le plus bas : 29,83 %

Qualité du tri des emballages légers et papiers de la collectivité



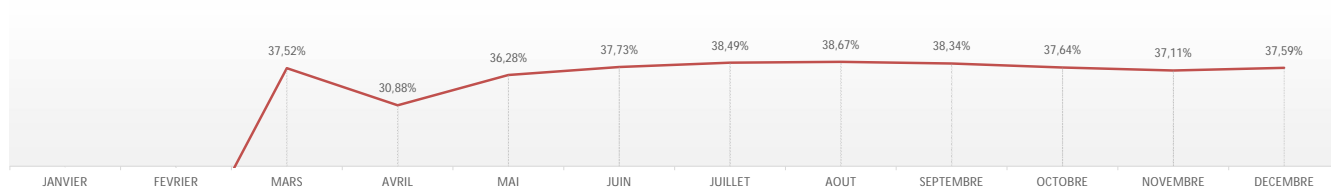
Moyenne SIREDOM



**EVOLUTION CUMULEE AU COURS DE L'ANNEE**

	JANVIER	FEVRIER	MARS	AVRIL	MAI	JUIN	JUILLET	AOUT	SEPTEMBRE	OCTOBRE	NOVEMBRE	DECEMBRE
<b>% DE VALORISABLES</b>	-	-	62,48%	69,12%	63,72%	62,27%	61,51%	61,33%	61,66%	62,36%	62,89%	62,41%
<b>% DES REFUS</b>	-	-	37,52%	30,88%	36,28%	37,73%	38,49%	38,67%	38,34%	37,64%	37,11%	37,59%

Evolution du taux de refus glissant au cours de l'année



**RESULTAT CUMULE DES CARACTERISATIONS PAR JOUR DE COLLECTE**

	LUNDI	MARDI	MERCREDI	JEUDI	VENDREDI	SAMEDI	TOTAL
<b>% DE VALORISABLES</b>	59,05%	62,72%	61,44%	64,46%	62,54%		62,41%
<b>% DES REFUS</b>	40,95%	37,28%	38,56%	35,54%	37,46%		37,59%

Résultats des caractérisations par jour de collecte

