

# TONNAGES MENSUELS 2022

EPCI :

**SEDRE**

Communes :

Abbeville-la-Rivière, Arrancourt, Boissy-la-Rivière, Boissy-le-Sec, Boutervilliers, Brières-les-Scellés, Chalo-Saint-Mars, Chalou-Moulineux, Congerville-Thionville, Fontaine-la-Rivière, Guillerval, Lardy, Monnerville, Morigny-Champigny, Ormoy-la-Rivière, Pussay, Saclas, Saint-Cyr-la-Rivière, Saint-Hilaire



		Janvier	Février	Mars	Avril	Mai	Juin	Juillet	Août	Septembre	Octobre	Novembre	Décembre	TOTAL
--	--	---------	---------	------	-------	-----	------	---------	------	-----------	---------	----------	----------	-------

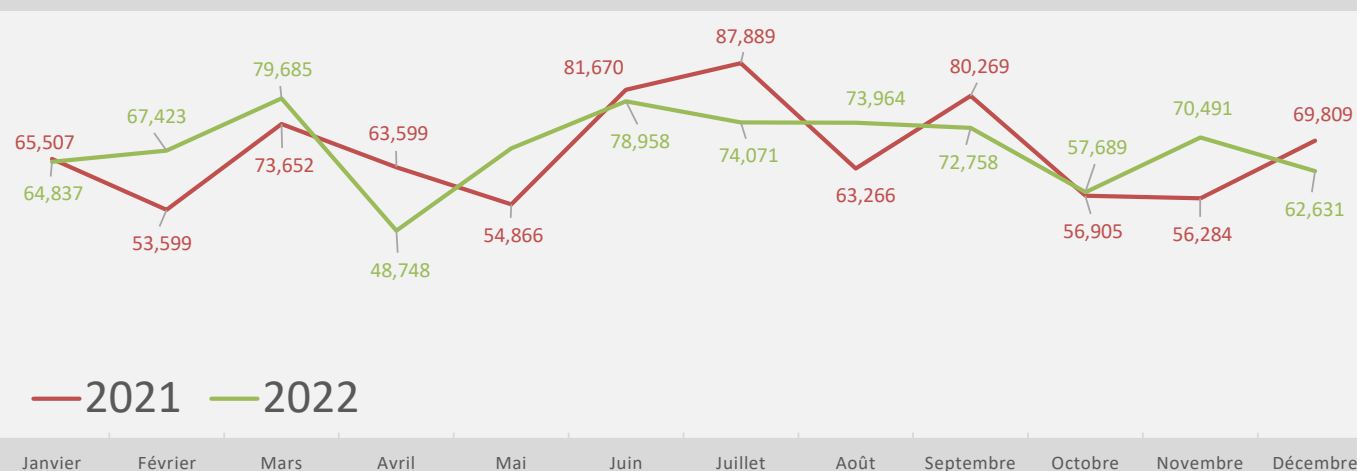
Emballages "légers" + papiers	2021	7,007	6,505	11,991	7,142	8,518	11,298	9,496	13,199	8,621	7,539	7,301	7,658	106,275
	2022	7,410	10,788	11,512	8,963	10,900	9,481	9,301	13,663	9,981	12,153	12,397	9,188	125,737

Verre	2021	58,500	47,094	61,661	56,457	46,348	70,372	78,393	50,067	71,648	49,366	48,983	62,151	701,040
	2022	57,427	56,635	67,803	39,785	57,114	69,477	64,770	60,301	62,777	45,536	58,094	53,443	693,162

OM PATROUILLEUR	2021	0,200	0,000	0,620	0,860	0,000	0,000	0,000	0,000	0,340	1,260	0,180	0,160	1,940
	2022	0,000	0,000	0,370	0,000	0,000	0,000	0,000	0,000	0,000	0,000	0,000	0,000	0,370

TOTAL	2021	65,507	53,599	73,652	63,599	54,866	81,670	87,889	63,266	80,269	56,905	56,284	69,809	807,315
	2022	64,837	67,423	79,685	48,748	68,014	78,958	74,071	73,964	72,758	57,689	70,491	62,631	819,269

### Evolution des tonnages

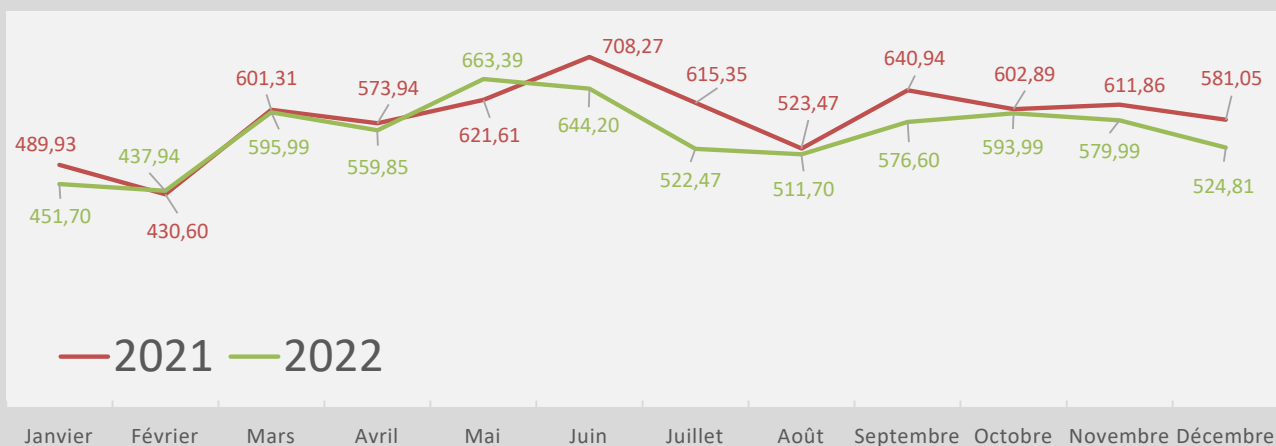


#### Commentaires :

Votre contact SIREDOM : Antoine HERROUIN  
 Mail : [aherrouin@siredom.com](mailto:aherrouin@siredom.com)  
 Téléphone : 07 50 64 48 57

		Janvier	Février	Mars	Avril	Mai	Juin	Juillet	Août	Septembre	Octobre	Novembre	Décembre	TOTAL
<b>Ordures Ménagères</b>	<b>2021</b>	253,68	224,98	250,76	259,88	239,38	263,96	273,88	198,14	222,35	247,38	227,08	297,66	2 959,13
	<b>2022</b>	<b>228,42</b>	<b>223,68</b>	<b>251,09</b>	<b>240,48</b>	<b>238,04</b>	<b>252,84</b>	<b>233,42</b>	<b>211,70</b>	<b>238,92</b>	<b>218,68</b>	<b>235,78</b>	<b>260,88</b>	<b>2 833,93</b>
<b>Encombrants</b>	<b>2021</b>	3,20	5,64	4,50	4,24	8,16	4,16	3,82	4,08	3,42	4,76	5,58	3,38	54,94
	<b>2022</b>	2,60	2,36	1,88	4,48	5,06	3,78	5,26	4,64	4,16	4,60	5,10	3,76	47,68
<b>Déchets Végétaux</b>	<b>2021</b>	18,94	8,68	112,24	85,88	181,50	187,54	93,48	135,46	166,02	149,84	172,28	34,68	1 346,54
	<b>2022</b>	<b>8,78</b>	<b>8,60</b>	<b>94,88</b>	<b>124,42</b>	<b>210,14</b>	<b>140,32</b>	<b>74,06</b>	<b>92,84</b>	<b>102,06</b>	<b>174,38</b>	<b>121,10</b>	<b>35,38</b>	<b>1 186,96</b>
<b>Emballages "légers" + papiers</b>	<b>2021</b>	155,61	144,21	172,15	167,48	146,22	182,24	165,78	135,72	177,50	151,54	157,94	183,18	1939,56
	<b>2022</b>	<b>154,47</b>	<b>146,67</b>	<b>180,33</b>	<b>150,68</b>	<b>153,04</b>	<b>177,78</b>	<b>144,96</b>	<b>142,22</b>	<b>168,68</b>	<b>150,79</b>	<b>159,92</b>	<b>171,35</b>	<b>1 900,90</b>
<b>Verre</b>	<b>2021</b>	58,50	47,09	61,66	56,46	46,35	70,37	78,39	50,07	71,65	49,37	48,98	62,15	701,04
	<b>2022</b>	<b>57,43</b>	<b>56,64</b>	<b>67,80</b>	<b>39,79</b>	<b>57,11</b>	<b>69,48</b>	<b>64,77</b>	<b>60,30</b>	<b>62,78</b>	<b>45,54</b>	<b>58,09</b>	<b>53,44</b>	<b>693,16</b>
<b>TOTAL</b>	<b>2021</b>	489,93	430,60	601,31	573,94	621,61	708,27	615,35	523,47	640,94	602,89	611,86	581,05	7 001,20
	<b>2022</b>	<b>451,70</b>	<b>437,94</b>	<b>595,99</b>	<b>559,85</b>	<b>663,39</b>	<b>644,20</b>	<b>522,47</b>	<b>511,70</b>	<b>576,60</b>	<b>593,99</b>	<b>579,99</b>	<b>524,81</b>	<b>6 662,63</b>

### Evolution des tonnages



#### Commentaires :

correction de la répartition des déchets végétaux PP /ST

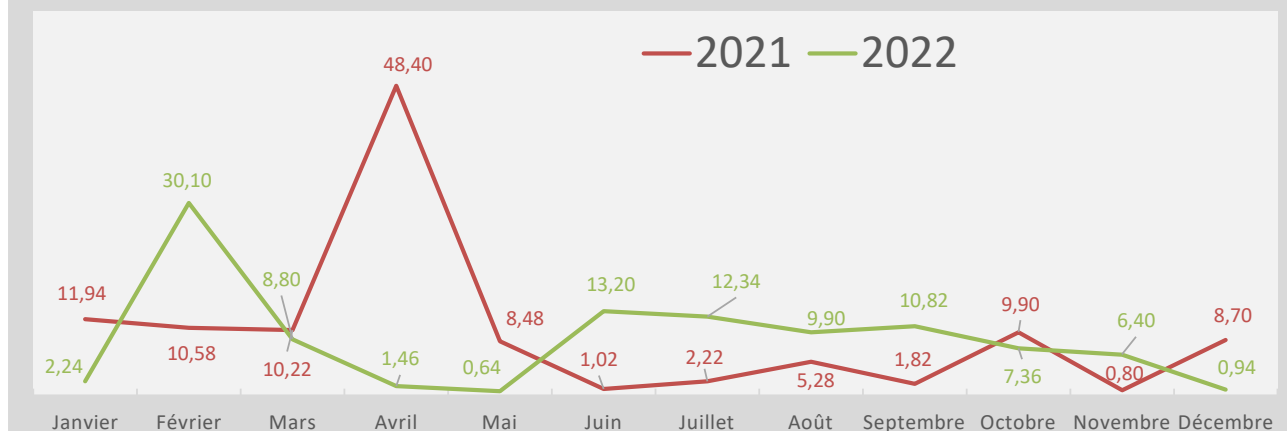
**Votre contact SIREDOM :** Marielle Marzin  
**Mail :** mmarzin@siredom.com  
**Téléphone :** 01 69 74 23 54 / 06 19 67 35 75

## Collectes des déchets des services techniques (t)

SEDRE

		Janvier	Février	Mars	Avril	Mai	Juin	Juillet	Août	Septembre	Octobre	Novembre	Décembre	TOTAL
Déchets non triés	2021	5,24	7,62	2,64	1,46	7,62	0,66	0,24	2,08	0,00	0,00	0,00	2,38	29,94
	2022	0,00	28,34	0,00	0,00	0,00	0,08	2,02	0,00	0,00	0,00	0,00	0,00	30,44
Tout venant valorisable	2021	0,00	0,00	1,34	1,44	0,00	0,00	1,14	0,00	1,02	0,00	0,00	0,00	4,94
	2022	1,34	0,00	0,00	1,14	0,00	0,00	1,58	0,00	0,00	1,30	0,00	0,94	6,30
Gravats	2021	0,00	0,00	0,00	0,00	0,00	0,00	0,00	0,00	0,00	0,00	0,00	0,00	0,00
	2022	0,00	0,00	2,42	0,00	0,00	0,00	0,00	0,00	0,00	0,00	0,00	0,00	2,42
Déchets Verts	2021	6,70	2,96	6,24	45,50	0,86	0,36	0,84	3,20	0,80	9,90	0,80	6,32	84,48
	2022	0,90	1,76	6,38	0,32	0,64	13,12	8,74	9,90	10,82	6,06	6,40	0,00	65,04
TOTAL	2021	11,94	10,58	10,22	48,40	8,48	1,02	2,22	5,28	1,82	9,90	0,80	8,70	119,36
	2022	2,24	30,10	8,80	1,46	0,64	13,20	12,34	9,90	10,82	7,36	6,40	0,94	104,20

### Evolution des tonnages



#### Commentaires :

Correction de la répartition déchets végétaux PP/ST

Votre contact SIREDOM : Marielle Marzin  
 Mail : mmarzin@siredom.com  
 Téléphone : 01 69 74 23 54 / 06 19 67 35 75