

# TONNAGES MENSUELS 2022

EPCI :

**CC du Val d'Essonne** (hors Leudeville)

Communes :

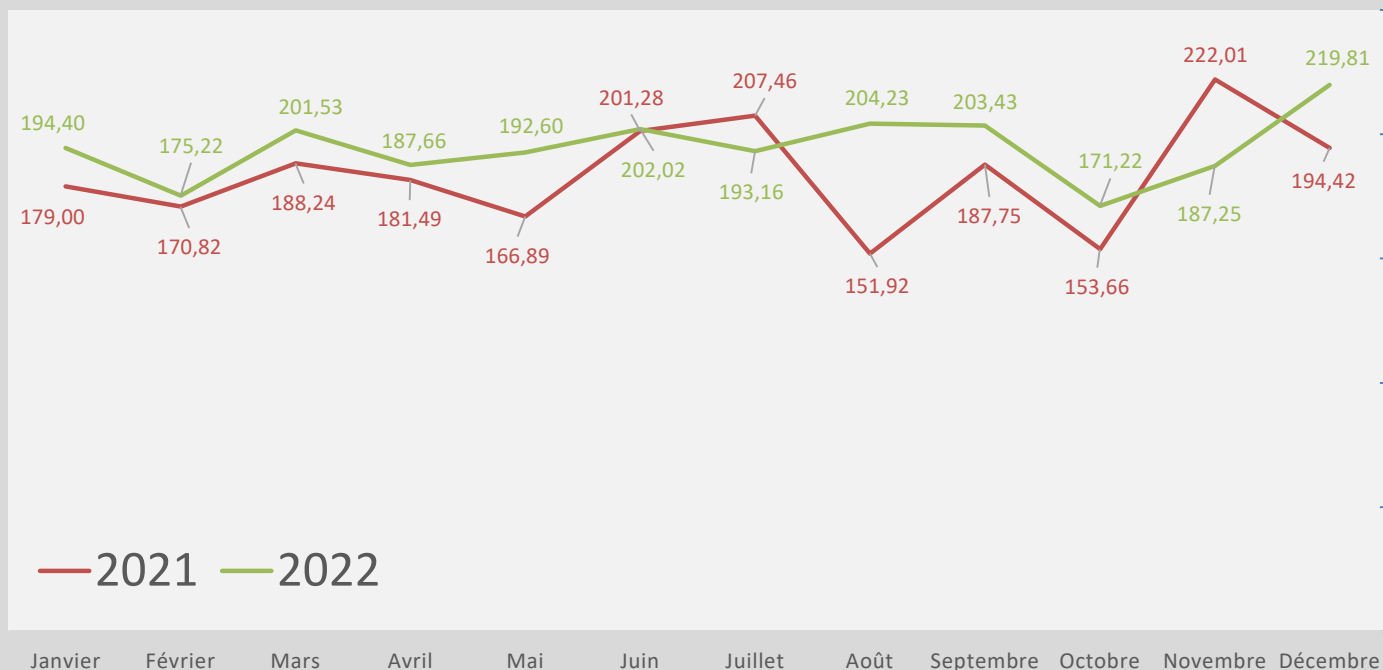
Auvernaux, Ballancourt-sur-Essonne, Baulne, Cerny, Champcueil, Chevannes, D'huison Longueville, Echarcon, Fontenay-le-Vicomte, Guigneville-sur-Essonne, Itteville, La Ferté-Alais, Mennecey, Nainville-les-Riches, Ormoy, Orveau, Saint-Vrain, Vayres-sur-Essonne, Vert-le-Grand, Vert-le-Petit



## Collectes en " Apports volontaires " (t) CC du Val d'Essonne (hors Leudeville)

		Janvier	Février	Mars	Avril	Mai	Juin	Juillet	Août	Septembre	Octobre	Novembre	Décembre	TOTAL
Emballages "légers" + papiers	2021	68,13	69,94	78,92	67,04	69,34	72,19	88,54	60,58	70,57	71,16	84,83	80,29	881,53
	2022	80,03	66,67	75,20	76,11	75,54	77,77	75,34	81,02	76,90	80,20	81,31	79,11	925,20
Verre	2021	110,87	100,88	109,32	114,45	97,55	129,09	118,92	91,34	117,18	82,50	137,18	114,13	1 323,41
	2022	114,37	108,55	126,33	111,55	117,06	124,25	117,82	123,21	126,53	91,02	105,94	140,70	1 407,33
TOTAL	2021	179,00	170,82	188,24	181,49	166,89	201,28	207,46	151,92	187,75	153,66	222,01	194,42	2 204,94
	2022	194,40	175,22	201,53	187,66	192,60	202,02	193,16	204,23	203,43	171,22	187,25	219,81	2 332,53

### Evolution des tonnages



#### Commentaires :

Nombre d'interventions concernant l'enlèvement  
des dépôts sauvages : 88

Nombre de déplacements de BAV : 4

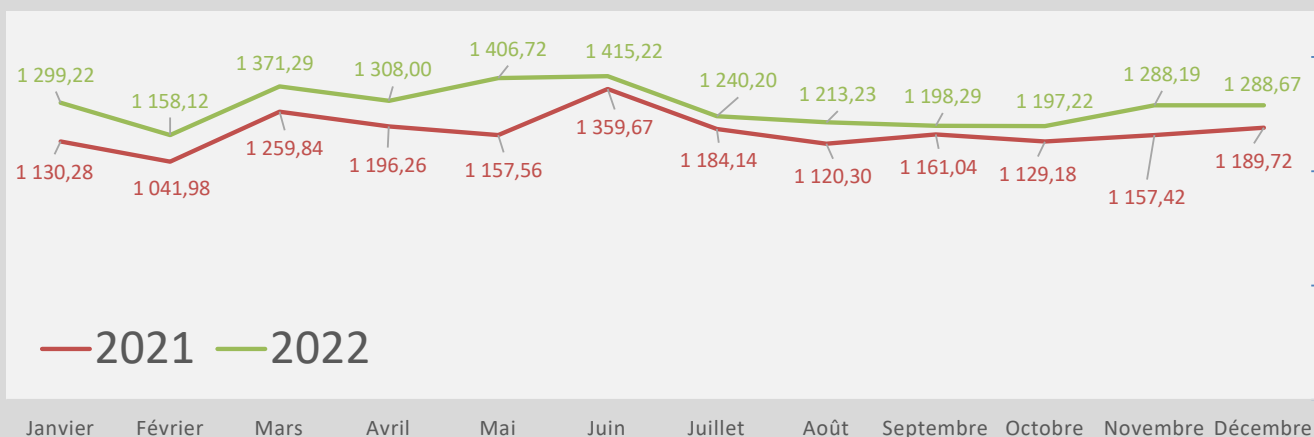
Votre contact SIREDOM : Antoine HERROUIN  
 Mail : [aherrouin@siredom.com](mailto:aherrouin@siredom.com)  
 Téléphone : 07 50 64 48 57

## Traitements des collectes " PàP " et " AV "

### CC du Val d'Essonne (hors Leudeville)

		Janvier	Février	Mars	Avril	Mai	Juin	Juillet	Août	Septembre	Octobre	Novembre	Décembre	TOTAL
Ordures Ménagères	2021	821,78	785,30	924,54	848,56	841,70	981,70	795,94	781,42	856,84	819,58	876,34	925,26	10 258,96
	2022	856,36	776,94	878,82	822,60	884,16	888,28	788,84	766,46	731,30	765,14	806,22	822,52	9 787,64
Encombrants	2021	9,78	11,94	16,22	8,92	11,98	12,30	10,42	12,52	2,22	4,52	2,92	2,24	105,98
	2022	2,84	4,32	1,82	2,74	3,48	5,58	1,86	5,28	2,02	3,28	5,70	2,16	41,08
Déchets Végétaux	2021	21,90	9,90	58,88	69,30	75,96	99,00	117,60	118,42	66,40	85,86	54,24	0,00	777,46
	2022	27,88	0,00	47,48	70,78	99,82	74,76	51,50	39,04	41,82	49,50	46,08	0,00	548,66
Emballages "légers" + papiers	2021	223,32	199,58	224,56	230,76	192,20	227,23	216,26	189,10	213,82	200,48	203,72	232,06	2553,09
	2022	279,11	253,51	296,26	277,85	280,86	297,75	259,08	255,82	277,12	269,28	303,09	290,01	3 339,74
Verre	2021	53,50	35,26	35,64	38,72	35,72	39,44	43,92	18,84	21,76	18,74	20,20	30,16	391,90
	2022	133,03	123,35	146,91	134,03	138,40	148,85	138,92	146,63	146,03	110,02	127,10	173,98	1 667,25
TOTAL	2021	1 130,28	1 041,98	1 259,84	1 196,26	1 157,56	1 359,67	1 184,14	1 120,30	1 161,04	1 129,18	1 157,42	1 189,72	14 087,39
	2022	1 299,22	1 158,12	1 371,29	1 308,00	1 406,72	1 415,22	1 240,20	1 213,23	1 198,29	1 197,22	1 288,19	1 288,67	15 384,37

### Evolution des tonnages



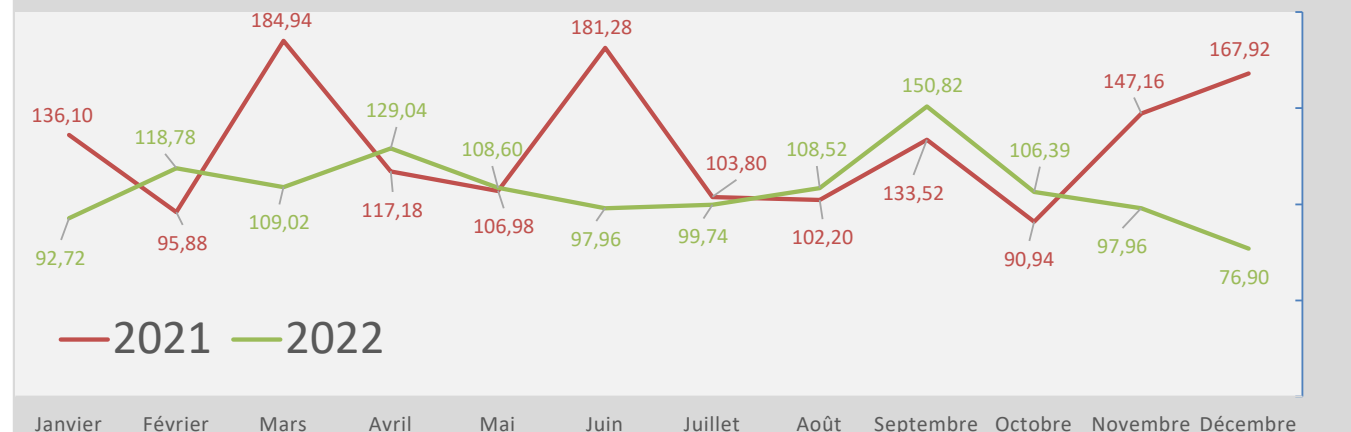
#### Commentaires :

Janvier 2022: suppression du bon 3192388 (2,58 t de Biflux) affecté par erreur

Votre contact SIREDOM : Marielle Marzin  
 Mail : mmarzin@siredom.com  
 Téléphone : 01 69 74 23 54 / 06 19 67 35 75

		Janvier	Février	Mars	Avril	Mai	Juin	Juillet	Août	Septembre	Octobre	Novembre	Décembre	TOTAL
Déchets non triés	2021	83,64	61,30	85,14	89,98	81,96	87,44	94,44	53,26	94,22	74,52	59,60	88,94	954,44
	2022	56,76	81,36	71,06	88,72	71,60	62,48	77,58	49,86	113,72	58,92	65,60	51,84	849,50
Tout venant enfouissable	2021	1,12	1,24	5,22	4,38	0,00	19,58	0,00	13,30	5,20	0,00	18,82	7,44	76,30
	2022	0,00	0,00	0,00	0,00	0,00	0,00	0,00	0,00	0,00	0,00	0,00	0,00	0,00
Tout venant valorisable	2021	1,64	0,00	0,00	1,76	0,00	0,92	0,00	0,00	0,00	0,00	0,00	1,50	5,82
	2022	1,42	1,24	5,60	1,34	2,24	0,00	2,38	17,50	4,12	0,78	1,64	0,36	38,62
Gravats	2021	10,94	7,48	45,30	4,70	0,00	0,00	0,00	0,00	0,00	1,64	0,00	0,00	70,06
	2022	0,00	0,00	0,00	0,00	0,00	1,46	0,00	0,00	0,00	3,19	0,00	0,00	4,65
Déchets Verts	2021	38,76	25,86	49,28	16,36	25,02	73,34	9,36	35,64	34,10	14,78	68,74	70,04	461,28
	2022	34,54	36,18	32,36	38,98	34,76	34,02	19,78	41,16	32,98	43,50	30,72	24,70	403,68
TOTAL	2021	136,10	95,88	184,94	117,18	106,98	181,28	103,80	102,20	133,52	90,94	147,16	167,92	1 567,90
	2022	92,72	118,78	109,02	129,04	108,60	97,96	99,74	108,52	150,82	106,39	97,96	76,90	1 296,45

### Evolution des tonnages



#### Commentaires :

Février 2022 : ajout des apports de déchets verts ST sur compost du gatinais

Janvier 2022 : suppression du bon 3165745 (0,18 T de Déchets ST) affectés par erreur

octobre et novembre 2022 : suppressions des bons DECHETS ST affectés à Leudeville

Votre contact SIREDOM : Marielle Marzin

Mail : mmarzin@siredom.com

Téléphone : 01 69 74 23 54 / 06 19 67 35 75