

TONNAGES MENSUELS 2022

EPCI :

CA Sénart Val d'Yerres Val de Seine

Communes :

Draveil, Montgeron, Vigneux-sur-Seine

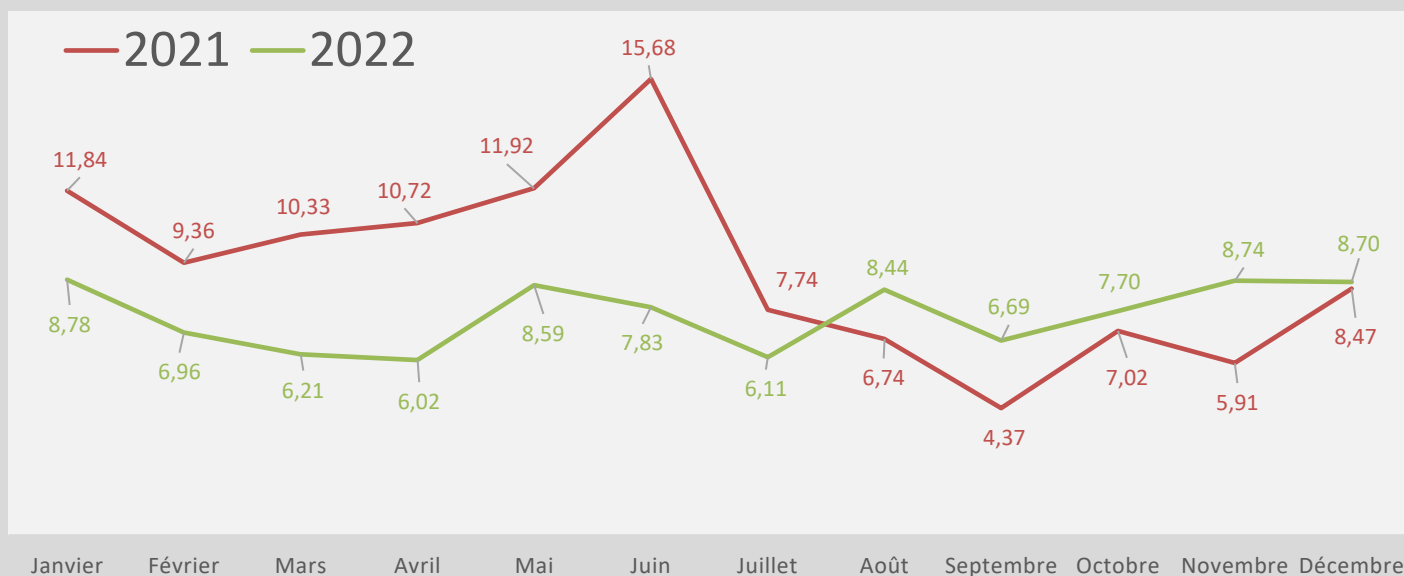


Collectes en " Apports volontaires " (t)

CA Sénart Val d'Yerres Val de Seine

		Janvier	Février	Mars	Avril	Mai	Juin	Juillet	Août	Septembre	Octobre	Novembre	Décembre	TOTAL
Emballages "légers" + papiers	2021	3,43	1,97	1,57	2,48	1,46	3,37	2,22	1,22	1,70	1,81	1,51	1,76	24,50
	2022	1,90	3,41	1,19	1,44	2,04	1,13	2,34	2,39	1,40	3,50	3,10	1,64	25,48
Verre	2021	8,41	7,39	8,76	8,24	10,46	12,31	5,52	5,52	2,67	5,21	4,40	6,71	85,60
	2022	6,88	3,55	5,02	4,58	6,55	6,70	3,77	6,05	5,29	4,20	5,64	7,06	65,29
TOTAL	2021	11,84	9,36	10,33	10,72	11,92	15,68	7,74	6,74	4,37	7,02	5,91	8,47	110,10
	2022	8,78	6,96	6,21	6,02	8,59	7,83	6,11	8,44	6,69	7,70	8,74	8,70	90,77

Evolution des tonnages

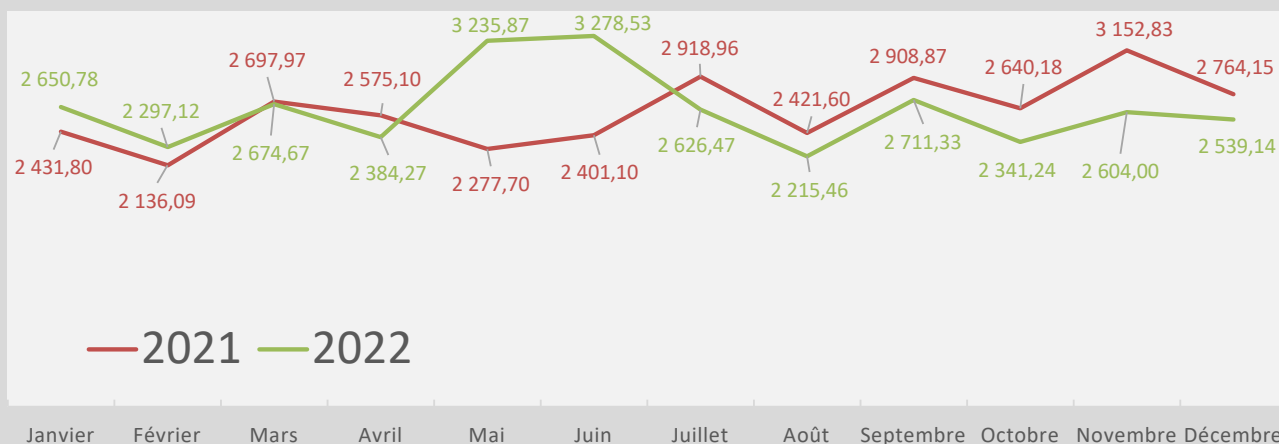


Commentaires :

Votre contact SIREDOM : Antoine HERROUIN
Mail : aherrouin@siredom.com
Téléphone : 07 50 64 48 57

		Janvier	Février	Mars	Avril	Mai	Juin	Juillet	Août	Septembre	Octobre	Novembre	Décembre	TOTAL
Ordures Ménagères	2021	1 798,00	1 656,87	2 050,58	1 939,04	1 712,52	1 801,26	1 873,48	1 668,76	1 938,98	1 581,24	2 256,80	2 000,84	22 278,37
	2022	1 947,88	1 711,50	1 962,92	1 277,73	1 969,94	2 362,80	1 695,80	1 620,60	1 667,06	1 612,74	1 760,96	1 714,56	21 304,49
Encombrants	2021	47,12	46,84	82,14	78,94	49,88	44,08	61,12	40,52	67,40	56,56	30,72	41,32	646,64
	2022	17,26	49,78	60,46	136,44	48,04	12,46	87,12	28,16	75,36	32,48	26,06	47,94	621,56
Déchets Végétaux	2021	65,26	22,32	110,12	26,10	50,28	50,16	536,52	362,74	465,52	523,26	477,26	240,06	2 929,60
	2022	167,30	137,50	220,24	477,86	749,18	479,60	368,20	189,86	468,20	269,96	414,84	273,34	4 216,08
Emballages "légers" + papiers	2021	321,85	284,07	307,19	356,54	304,20	347,37	334,62	238,12	323,38	297,39	289,21	356,34	3 760,28
	2022	333,12	284,03	322,59	307,80	331,90	283,15	314,46	257,37	352,94	290,80	296,92	350,84	3 725,92
Verre	2021	199,57	125,99	147,94	174,48	160,82	158,23	113,22	111,46	113,59	181,73	98,84	125,59	1 711,46
	2022	185,22	114,31	108,46	184,44	136,81	140,52	160,89	119,47	147,77	135,26	105,22	152,46	1 690,83
TOTAL	2021	2 431,80	2 136,09	2 697,97	2 575,10	2 277,70	2 401,10	2 918,96	2 421,60	2 908,87	2 640,18	3 152,83	2 764,15	31 326,35
	2022	2 650,78	2 297,12	2 674,67	2 384,27	3 235,87	3 278,53	2 626,47	2 215,46	2 215,46	2 711,33	2 341,24	2 604,00	31 558,88

Evolution des tonnages



Commentaires :

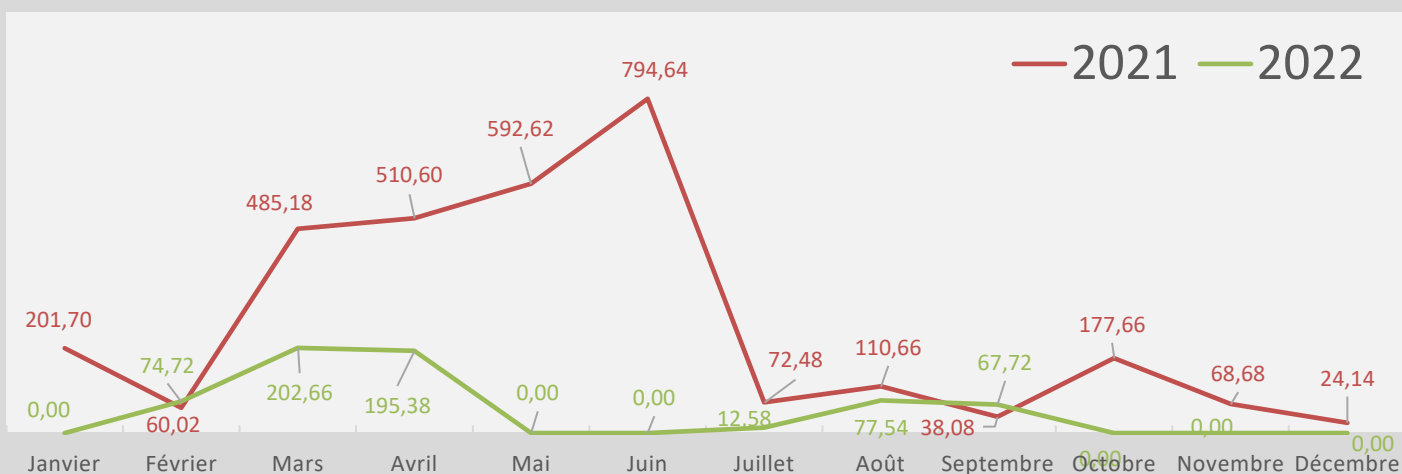
Votre contact SIREDOM : Marielle Marzin
 Mail : mmarzin@siredom.com
 Téléphone : 01 69 74 23 54 / 06 19 67 35 75

Collectes des déchets des services techniques (t)

CA Sénart Val d'Yerres Val de Seine

		Janvier	Février	Mars	Avril	Mai	Juin	Juillet	Août	Septembre	Octobre	Novembre	Décembre	TOTAL
Déchets non triés	2021	152,76	39,58	232,42	106,24	191,58	94,22	72,48	110,66	38,08	177,66	68,68	24,14	1308,50
	2022	0,00	74,72	202,66	195,38	0,00	0,00	12,58	77,54	67,72	0,00	0,00	0,00	630,60
Gravats	2021	0,00	0,00	0,00	0,00	0,00	0,00	0,00	0,00	0,00	0,00	0,00	0,00	0,00
	2022	0,00	0,00	0,00	0,00	0,00	0,00	0,00	0,00	0,00	0,00	0,00	0,00	0,00
Déchets Verts	2021	48,94	20,44	252,76	404,36	401,04	700,42	0,00	0,00	0,00	0,00	0,00	0,00	1 827,96
	2022	0,00	0,00	0,00	0,00	0,00	0,00	0,00	0,00	0,00	0,00	0,00	0,00	0,00
TOTAL	2021	201,70	60,02	485,18	510,60	592,62	794,64	72,48	110,66	38,08	177,66	68,68	24,14	3 136,46
	2022	0,00	74,72	202,66	195,38	0,00	0,00	12,58	77,54	67,72	0,00	0,00	0,00	630,60

Evolution des tonnages



Commentaires :

Votre contact SIREDOM : Marielle Marzin

Mail : mmarzin@siredom.com

Téléphone : 01 69 74 23 54 / 06 19 67 35 75