

# TONNAGES MENSUELS 2022

EPCI :

## CA Cœur d'Essonne Agglomération

Communes :

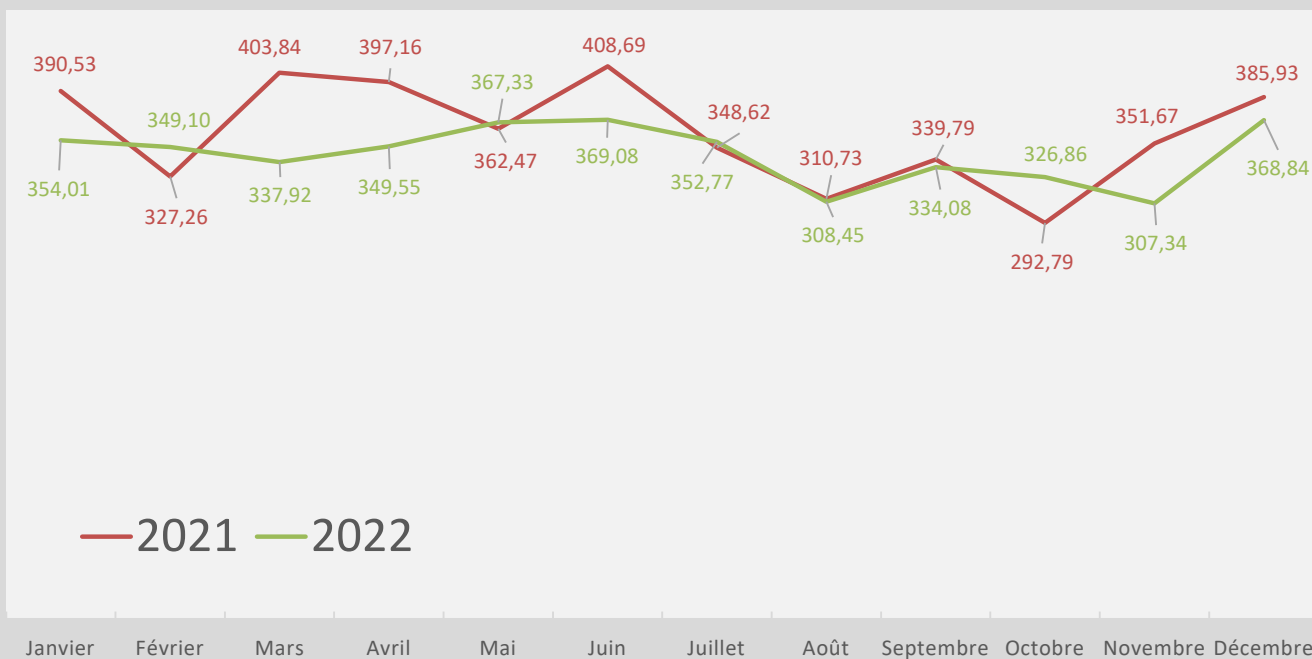
Arpajon, Avrainville, Brétigny-sur-Orge, Breuillet, Bruyères-le-Châtel, Cheptainville, Egly, Fleury-Mérogis, Guibeville, La Norville, Le Pléssis-Pâté, Leuville-sur-Orge, Longpont-sur-Orge, Marolles-en-Hurepoix, Morsang-sur-Orge, Ollainville, Sainte-Geneviève-des-Bois, Saint-Germain-les-Arpajon, Saint-Michel-sur-Orge, Villemoisson-sur-Orge, Villiers-sur-Orge



	Janvier	Février	Mars	Avril	Mai	Juin	Juillet	Août	Septembre	Octobre	Novembre	Décembre	TOTAL
--	---------	---------	------	-------	-----	------	---------	------	-----------	---------	----------	----------	-------

Verre	2021	390,53	327,26	403,84	397,16	362,47	408,69	348,62	310,73	339,79	292,79	351,67	385,93	4 319,48
	2022	354,01	349,10	337,92	349,55	367,33	369,08	352,77	308,45	334,08	326,86	307,34	368,84	4 125,33
Emballages "légers" + papiers	2021	0,00	0,00	0,00	0,00	0,00	0,00	0,00	0,00	0,00	0,00	0,00	0,00	0,00
	2022	0,00	0,00	0,00	0,00	0,00	0,00	0,00	0,00	0,00	0,00	0,00	0,00	0,00
TOTAL	2021	390,53	327,26	403,84	397,16	362,47	408,69	348,62	310,73	339,79	292,79	351,67	385,93	4 319,48
	2022	354,01	349,10	337,92	349,55	367,33	369,08	352,77	308,45	334,08	326,86	307,34	368,84	4 125,33

### Evolution des tonnages



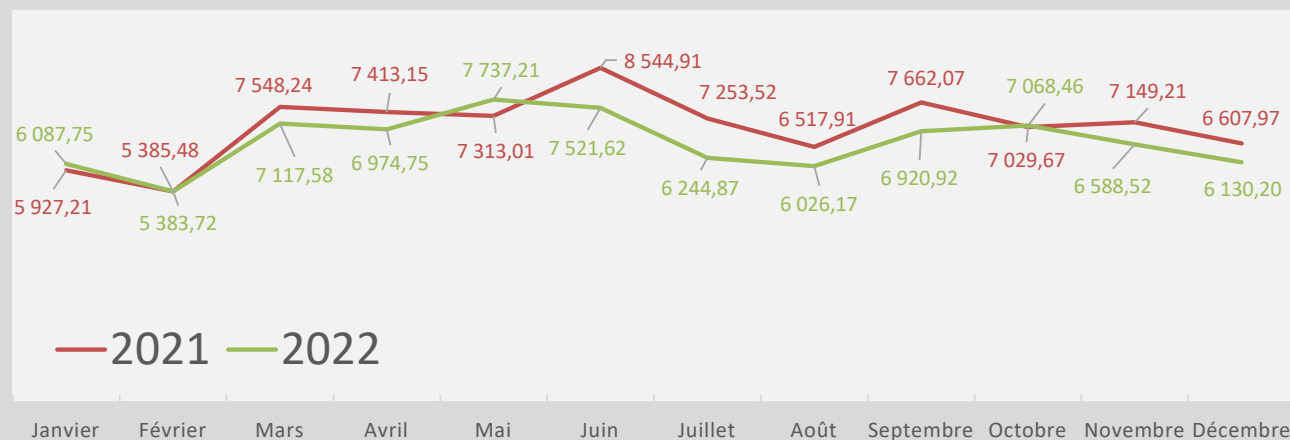
#### Commentaires :

Nombre d'interventions concernant l'enlèvement des dépôts sauvages : 225

		Janvier	Février	Mars	Avril	Mai	Juin	Juillet	Août	Septembre	Octobre	Novembre	Décembre	TOTAL
<b>Ordures Ménagères</b>	<b>2021</b>	4 071,34	3 869,74	4 491,22	4 361,53	4 258,40	4 511,72	4 331,28	3 831,08	4 172,62	4 113,06	4 304,20	4 324,04	50 640,23
	<b>2022</b>	<b>4 277,26</b>	<b>3 810,72</b>	<b>4 265,14</b>	<b>4 113,74</b>	<b>4 403,34</b>	<b>4 278,90</b>	<b>3 861,78</b>	<b>3 646,40</b>	<b>4 154,16</b>	<b>4 110,66</b>	<b>3 933,38</b>	<b>4 147,06</b>	<b>49 002,54</b>
<b>Encombrants</b>	<b>2021</b>	231,52	232,44	279,30	292,22	249,74	290,14	260,86	284,58	282,70	255,68	223,30	200,80	3 083,28
	<b>2022</b>	196,28	186,06	245,65	238,06	226,68	236,18	236,46	255,30	269,28	238,72	215,72	191,60	2 735,99
<b>Déchets Végétaux</b>	<b>2021</b>	207,48	0,26	1 250,38	1 328,70	1 448,52	2 107,94	1 279,78	1 250,14	1 751,82	1 330,36	1 265,48	473,88	13 694,74
	<b>2022</b>	<b>223,12</b>	<b>90,40</b>	<b>1 172,15</b>	<b>1 255,22</b>	<b>1 728,86</b>	<b>1 526,52</b>	<b>829,84</b>	<b>890,62</b>	<b>1 142,04</b>	<b>1 421,20</b>	<b>1 046,30</b>	<b>364,46</b>	<b>11 690,73</b>
<b>Emballages "légers" + papiers</b>	<b>2021</b>	1 025,42	954,36	1 116,10	1 033,54	992,86	1 226,42	1 032,98	841,38	1 114,14	1 037,78	1 004,56	1 222,66	12 602,20
	<b>2022</b>	<b>1 037,08</b>	<b>947,04</b>	<b>1 096,72</b>	<b>1 013,56</b>	<b>1 010,30</b>	<b>1 110,40</b>	<b>962,98</b>	<b>925,40</b>	<b>1 020,70</b>	<b>971,02</b>	<b>1 085,78</b>	<b>1 058,24</b>	<b>12 239,22</b>
<b>Verre</b>	<b>2021</b>	391,45	328,68	411,24	397,16	363,49	408,69	348,62	310,73	340,79	292,79	351,67	386,59	4 331,90
	<b>2022</b>	<b>354,01</b>	<b>349,50</b>	<b>337,92</b>	<b>354,17</b>	<b>368,03</b>	<b>369,62</b>	<b>353,81</b>	<b>308,45</b>	<b>334,74</b>	<b>326,86</b>	<b>307,34</b>	<b>368,84</b>	<b>4 133,29</b>
<b>TOTAL</b>	<b>2021</b>	5 927,21	5 385,48	7 548,24	7 413,15	7 313,01	8 544,91	7 253,52	6 517,91	7 662,07	7 029,67	7 149,21	6 607,97	84 352,35
	<b>2022</b>	<b>6 087,75</b>	<b>5 383,72</b>	<b>7 117,58</b>	<b>6 974,75</b>	<b>7 737,21</b>	<b>7 521,62</b>	<b>6 244,87</b>	<b>6 026,17</b>	<b>7 662,07</b>	<b>7 029,67</b>	<b>6 588,52</b>	<b>6 130,20</b>	<b>79 801,77</b>

Commentaires :

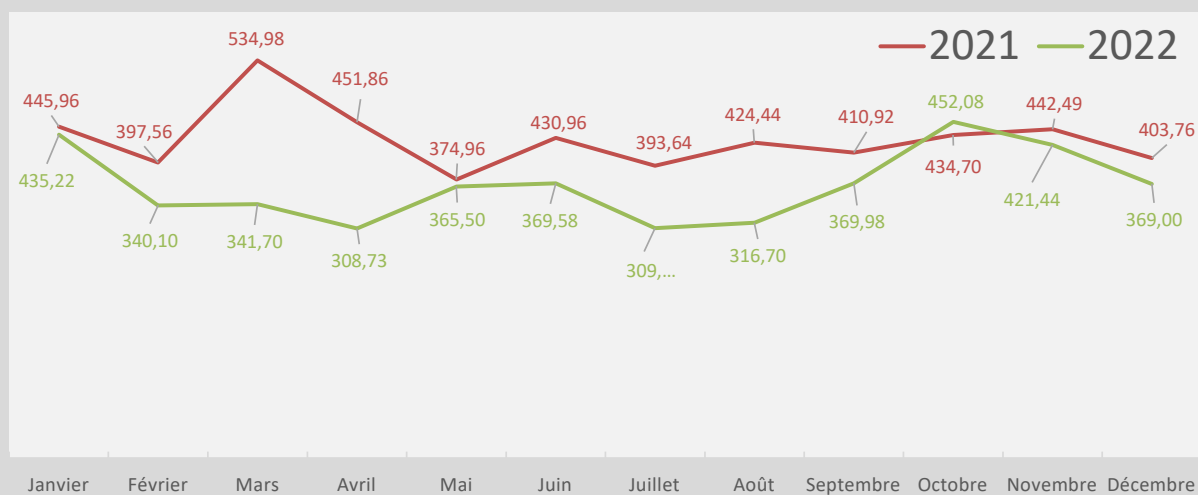
### Evolution des tonnages



Votre contact SIREDOM : Marielle Marzin  
 Mail : mmarzin@siredom.com  
 Téléphone : 01 69 74 23 54 / 06 19 67 35 75

		Janvier	Février	Mars	Avril	Mai	Juin	Juillet	Août	Septembre	Octobre	Novembre	Décembre	TOTAL
Déchets non triés	2021	274,42	244,70	401,02	270,96	237,10	226,10	239,96	212,18	232,48	266,06	229,02	221,24	3 055,24
	2022	221,06	224,54	244,88	189,66	227,32	236,66	203,74	195,60	275,40	227,16	257,36	228,82	2 732,20
Tout venant enfouissable	2021	13,14	7,28	9,22	4,42	0,00	28,22	0,00	20,84	17,26	0,00	29,78	23,64	153,80
	2022	0,00	0,00	0,00	0,00	0,00	0,00	0,00	0,00	0,00	0,00	0,00	0,00	0,00
Tout venant valorisable	2021	28,84	21,10	24,12	35,16	19,44	38,44	36,74	31,06	32,32	22,22	26,66	19,92	336,02
	2022	40,96	23,86	21,52	32,03	26,26	20,94	21,60	29,44	22,46	36,82	20,44	27,74	324,07
Gravats	2021	9,10	14,74	0,00	17,98	0,00	0,00	0,00	22,88	23,26	26,30	8,18	0,00	122,44
	2022	24,60	4,92	19,20	2,58	0,84	0,00	3,96	6,16	6,74	12,96	11,28	0,00	93,24
Déchets Verts	2021	120,46	109,74	100,62	123,34	118,42	138,20	116,94	137,48	105,60	120,12	148,85	138,96	1 478,73
	2022	148,60	86,78	56,10	84,46	111,08	111,98	80,10	85,50	65,38	175,14	132,36	112,44	1 249,92
TOTAL	2021	445,96	397,56	534,98	451,86	374,96	430,96	393,64	424,44	410,92	434,70	442,49	403,76	5 146,23
	2022	435,22	340,10	341,70	308,73	365,50	369,58	309,40	316,70	369,98	452,08	421,44	369,00	4 399,43

### Evolution des tonnages



#### Commentaires :

Janvier : annulation bon 3174274 - 2,1T de tout venant Valorisable