

CARACTERISATIONS 2022

EPCI :

SIRTOM Sud Francilien

Communes :

Amponville, Arville, Blandy, Boigneville, Bois-Herpin, Boutigny-sur-Essonne, Bouville, Brouy, Buno-Bonnevaux, Burcy, Champmotteux, Chatenoy, Courances, Courdimanche-sur-Essonne, Dannemois, Fromont, Garentreville, Gironville-sur-Essonne, Ichy, La Fôret-Sainte-Croix, Larchant, Maisse, Marolles-en-Beauce, Mespuits, Milly-la-Forêt, Moigny-sur-Ecole, Mondeville, Obsonville, Oncy-sur-Ecole, Prunay-sur-Essonne, Puiset-le-Marais, Roinvilliers, Rumont, Soisy-sur-Ecole, Valpuiseaux, Videlles



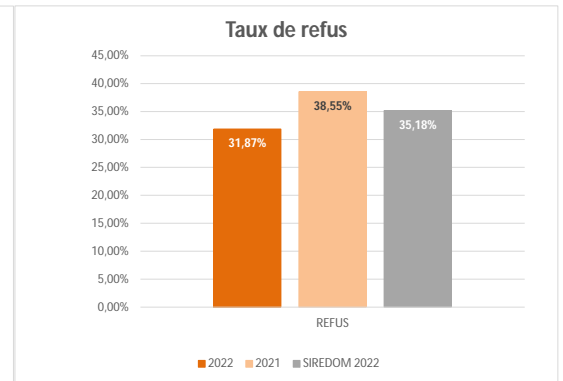
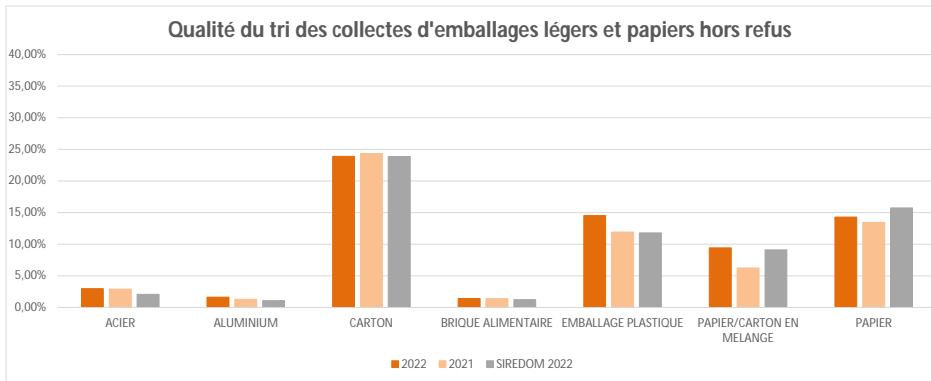
SECTEUR	COMMUNE	DATE	mois	Ticket pesée	Heure	N° véhicule	Collecteur	PLASTIQUE	CARTON	BRIQUE ALIMENTAIRE	ALU	ACIER	PAPIER/CARTON EN MELANGE	PAPIER	NON VALORISABLES	REFUS	COMMENTAIRES
MERCREDI	SIRTOM SUD FRANCILIEN	02/02/2022	2	3199614	08:53	FP007MH	ESD	15,31%	13,90%	2,08%	2,39%	4,39%	3,63%	22,91%	0,85%	34,55%	Sacs d'om, verre, bois, bouteille 1/2 pleine, chaussures, imbriqués, cabas.
MARDI	MAISSE	15/02/2022	2	3215959	14:16	FP465SK	ESD	12,59%	26,59%	1,45%	1,20%	2,33%	5,75%	32,53%	1,83%	15,74%	Sac om, bobine en bois, cintres, tissus, verre, bois, imbriqués, bouteille pleine
VENDREDI	MAISSE	25/02/2022	2	3230394	10:39	FP874MT	ESD	12,99%	7,82%	1,39%	1,20%	2,68%	6,49%	21,94%	1,35%	44,14%	Sacs d'om, du verre, bouteilles pleines, vêtements, cagette plastique, imbriqués, couches usagées
VENDREDI	SIRTOM SUD FRANCILIEN	25/02/2022	2	3230717	12:11	FP007MH	ESD	9,89%	37,27%	1,32%	1,27%	1,15%	14,10%	8,49%	1,06%	25,46%	Sacs d'om, verre, bidon d'huile plein, bouteilles 1/2 pleines, imbriqués
VENDREDI	MILLY LA FORET	08/04/2022	4	3286280	12:36	FP007MH	ESD	11,83%	33,05%	0,63%	0,96%	1,92%	7,46%	15,49%	0,77%	27,89%	Sacs d'om, du verre, imbriqués, bouteilles à 1/2 pleines, vêtements, du bois, de la ferraille, gaine électrique, gisement humide
VENDREDI	MILLY LA FORET	15/04/2022	4	3295122	12:38	FP007MH	ESD	13,33%	27,09%	1,50%	0,88%	1,29%	8,70%	15,02%	2,16%	30,03%	Sacs d'om, du verre, de la ferraille, tissus, bouteilles à 1/2 pleines, beaucoup d'imbriqués, compactage excessif
MERCREDI	SIRTOM SUD FRANCILIEN	27/04/2022	4	3309249	14:16	FP007MH	ESD	19,94%	22,03%	1,86%	1,74%	5,69%	11,45%	19,14%	1,54%	16,61%	Sacs d'om, vêtements, cabas, tapis en caoutchouc, du bois, du verre, bouteilles à 1/2 pleines, imbriqués
MERCREDI	BOUVILLE	11/05/2022	5	3327931	07:48	FP007MH	ESD	18,32%	11,65%	1,26%	2,50%	4,95%	3,77%	7,32%	0,62%	49,61%	Sacs d'om, du verre, bouteilles à 1/2 pleines, imbriqués, du bois, couches usagées, du parquet
MERCREDI	BOUVILLE	08/06/2022	6	3364643	07:09	FP007MH	ESD	19,90%	31,50%	1,75%	0,92%	4,43%	8,83%	8,52%	1,53%	22,61%	Sacs d'om, gisement souillé par la nourriture, imbriqués, tapis, bouteilles demi pleines, du verre, du bois
JEUDI	MAISSE	16/06/2022	6	3376131	14:35	FP465SK	ESD	8,76%	32,69%	1,11%	1,22%	2,30%	8,13%	12,82%	0,61%	32,37%	Sacs d'om, nourriture en vrac, bouteilles à 1/2 pleines, vêtements, imbriqués, pochettes plastiques, classeur,
VENDREDI	MILLY LA FORET	17/06/2022	6	3378123	14:57	CG368RF	ESD	14,04%	46,17%	0,83%	1,42%	1,43%	5,65%	8,86%	1,30%	20,31%	Sacs d'om, om en vrac, bouteilles à 1/2 pleines, du verre, vêtements, couches usagées, imbriqués, nappe en toile, du bois
MARDI	SIRTOM SUD FRANCILIEN	21/06/2022	6	3381928	14:15	FP465SK	ESD	12,87%	18,21%	1,56%	1,53%	4,65%	6,41%	7,86%	2,28%	44,64%	Sacs d'om, vêtements, pochettes plastiques, gisement mouillé, du bois, du verre, bouteilles à 1/2 pleines, imbriqués
MARDI	AMPONVILLE	09/08/2022	8	3444172	18:18	FP465SK	ESD	17,87%	29,39%	0,90%	1,34%	2,71%	8,41%	8,30%	2,73%	28,35%	Sacs d'om, sac à gravats, chaussures, vêtements, couches usagées, bidon d'huile auto, du lino, cabas, du bois, du verre, bouteilles à 1/2 pleines, imbriqués
MERCREDI	VALPUISEAUX	17/08/2022	8	3453320	07:55	FP007MH	ESD	10,60%	10,83%	1,48%	3,37%	2,95%	21,65%	21,30%	0,94%	26,89%	Sacs d'om, chaussures, pochettes plastiques, gisement mouillé, cadres photos, tissus, du bois, du verre, bouteilles à 1/2 pleines, imbriqués
JEUDI	SIRTOM SUD FRANCILIEN	18/08/2022	8	3455405	12:43	FP465SK	ESD	13,33%	25,25%	1,02%	1,32%	1,44%	14,22%	8,42%	1,43%	33,57%	Sacs d'om, couches usagées, cabas, DEEE, enjoliveur, filtre à air, du bois, du verre, cadre, bouteilles à 1/2 pleines, imbriqués
VENDREDI	BOUTIGNY SUR ESSONNE	19/08/2022	8	3456831	12:58	FP465SK	ESD	13,06%	30,46%	1,30%	1,44%	1,83%	4,14%	14,19%	1,34%	32,23%	Sacs d'om, du verre, bouteilles à 1/2 pleines, gisement souillé par de l'huile auto, litière à chat, imbriqués, vêtements, du bois, bouée
MERCREDI	SIRTOM SUD FRANCILIEN	05/10/2022	10	3516680	15:12	FP465SK	ESD	16,21%	19,89%	1,78%	2,07%	3,86%	10,48%	11,41%	2,62%	31,69%	Sacs d'om, du verre, chaussures, jouets, imbriqués, panier à pain, cintres, DEEE, gisement souillé par des OM
VENDREDI	SIRTOM SUD FRANCILIEN	07/10/2022	10	3519800	12:14	FP007MH	ESD	19,92%	16,07%	2,11%	1,68%	4,78%	10,52%	14,39%	2,08%	28,45%	Sacs d'om, du verre, vêtements, jouets, gisement souillé par des excréments, imbriqués, botte
MARDI	SIRTOM SUD FRANCILIEN	11/10/2022	10	3524488	12:53	FP465SK	ESD	18,52%	16,50%	1,89%	2,37%	2,81%	12,68%	14,22%	1,83%	29,19%	Sacs d'om, du verre, chaussures, bouteilles à 1/2 pleines, tapis, imbriqués, cabas
VENDREDI	MILLY LA FORET	28/10/2022	10	3547091	10:37	FP874MT	ESD	12,12%	26,99%	1,32%	1,99%	2,76%	17,37%	9,11%	2,98%	25,37%	Sacs d'om, gisement souillé par de la nourriture, de la ferraille, du bois, du verre, bouteilles à 1/2 pleines, imbriqués

QUALITE DU TRI DES COLLECTES D'EMBALLAGES LEGERS ET PAPIERS

Calculée au regard des résultats cumulés des caractérisations effectuées en entrée du centre de tri
% matériau poids du matériau dans l'échantillon / poids total de l'échantillon

		ACIER	ALUMINIUM	CARTON	BRIQUE ALIMENTAIRE	EMBALLAGE PLASTIQUE	PAPIER/CARTON EN MELANGE	PAPIER	REFUS
SIRTOM Sud Francilien	2022	2,96%	1,63%	23,90%	1,42%	14,52%	9,42%	14,27%	31,87%
	Année 2021	2,87%	1,28%	24,34%	1,38%	11,91%	6,23%	13,43%	38,55%
SIREDOM	2022	2,07%	1,06%	23,87%	1,21%	11,79%	9,10%	15,72%	35,18%

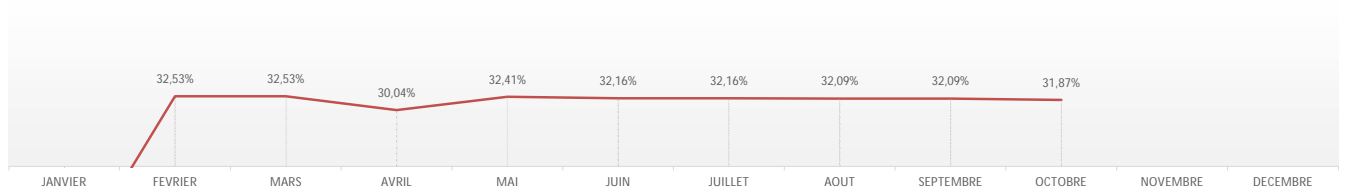
Taux de refus le plus bas : 24,24 %



EVOLUTION CUMULEE AU COURS DE L'ANNEE

	JANVIER	FEVRIER	MARS	AVRIL	MAI	JUIN	JUILLET	AOÛT	SEPTEMBRE	OCTOBRE	NOVEMBRE	DECEMBRE
% DE VALORISABLES	-	67,47%	67,47%	69,96%	67,59%	67,84%	67,84%	67,91%	67,91%	68,13%		
% DES REFUS	-	32,53%	32,53%	30,04%	32,41%	32,16%	32,16%	32,09%	32,09%	31,87%		

Evolution du taux de refus glissant au cours de l'année



RESULTAT CUMULE DES CARACTERISATIONS PAR JOUR DE COLLECTE

	LUNDI	MARDI	MERCREDI	JEUDI	VENDREDI	SAMEDI	TOTAL
% DE VALORISABLES		68,48%	68,04%	66,10%	68,46%		68,13%
% DES REFUS		31,52%	31,96%	33,90%	31,54%		31,87%

Résultats des caractérisations par jour de collecte

