

# CARACTERISATIONS 2022

EPCI :

**SEDRE**

Communes :

Abbeville-la-Rivière, Arrancourt, Boissy-la-Rivière, Boissy-le-Sec, Boutervilliers, Brières-les-Scellés, Chalo-Saint-Mars, Chalou-Moulineux, Congerville-Thionville, Fontaine-la-Rivière, Guillerval, Lardy, Monnerville, Morigny-Champigny, Ormoy-la-Rivière, Pussay, Saclas, Saint-Cyr-la-Rivière, Saint-Hilaire



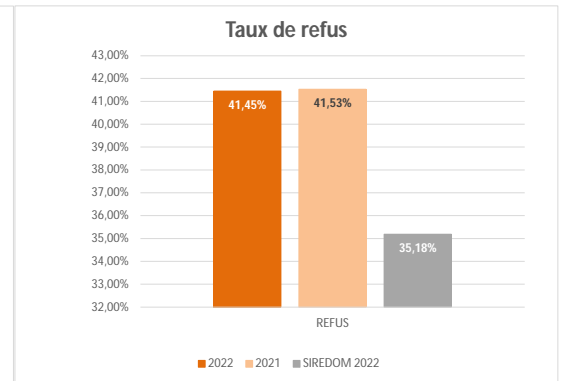
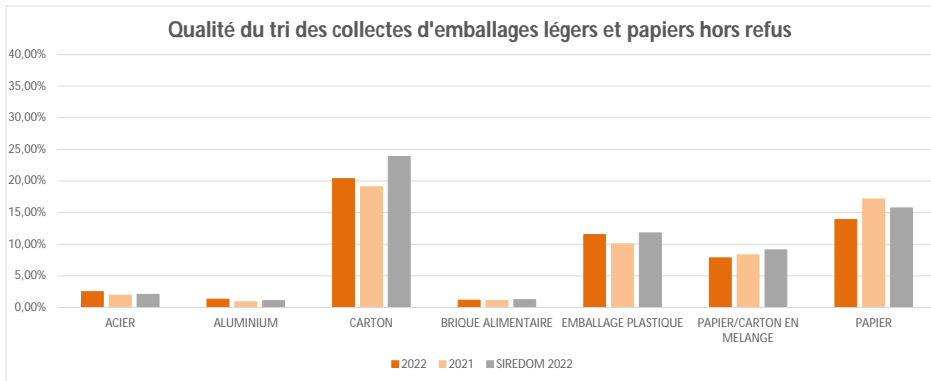
SECTEUR	COMMUNE	DATE	mois	Ticket pesée	Heure	N° véhicule	Collecteur	PLASTIQUE	CARTON	BRIQUE ALIMENTAIRE	ALU	ACIER	PAPIER/CARTON EN MELANGE	PAPIER	NON VALORISABLES	REFUS	COMMENTAIRES
MARDI	SEDRE	11/01/2022	1	3171275	11:07	FB797FD	SEMAER	11,87%	30,08%	1,08%	1,27%	1,79%	12,69%	12,73%	2,65%	25,84%	Om en vrac, tissus, cintres, gisement mouillé, du bois, du verre, bouteilles à 1/2 pleines, imbriqués
MERCREDI	SEDRE	12/01/2022	1	3172619	09:41	FB374FD	SEMAER	8,97%	10,68%	0,95%	1,58%	5,90%	12,14%	24,03%	1,65%	34,11%	Sacs d'om, du verre, sacoches, jouets enfant, bouteilles à 1/2 pleines, imbriqués, du bois, DEEE
JEUDI	SEDRE	03/02/2022	2	3201209	07:50	FB374FD	SEMAER	6,86%	36,41%	0,43%	0,37%	0,63%	5,55%	2,44%	0,64%	46,67%	Sacs d'om, vêtements, bois, verre, bouteille 1/2 pleine, imbriqués
VENDREDI	SEDRE	04/02/2022	2	3204176	10:43	FB030FE	SEMAER	15,04%	12,97%	1,93%	2,05%	2,77%	12,82%	4,32%	1,64%	46,46%	om en vrac, tissus, chaussures, nourriture en vrac, bois, verre, imbriqués, bouteilles pleines, corde, gisement mouillé.
MERCREDI	SEDRE	02/03/2022	3	3236366	09:42	FB374FD	SEMAER	11,25%	31,25%	1,03%	1,12%	2,05%	9,35%	20,38%	2,18%	21,40%	Sacs d'om, tissus, chaussons, du bois, du verre, bouteilles à 1/2 pleines, imbriqués
MARDI	SEDRE	08/03/2022	3	3243358	10:46	FB797FD	SEMAER	11,68%	23,17%	1,73%	1,97%	2,16%	12,98%	14,85%	1,40%	30,05%	Sacs d'om, vêtements, de la ferraille, chaussures, du bois, du verre, bouteilles à 1/2 pleines, imbriqués
JEUDI	SEDRE	07/04/2022	4	3284622	12:08	FB374FD	SEMAER	11,94%	12,32%	1,06%	1,77%	3,06%	8,94%	35,34%	0,77%	24,81%	Sacs d'om, vêtements, cintres, couches usagées, du bois, du verre, bouteilles à 1/2 pleines, imbriqués, DEEE
VENDREDI	SEDRE	22/04/2022	4	3302613	06:31	FB374FD	SEMAER	7,19%	15,33%	1,22%	0,77%	3,07%	4,40%	6,42%	1,01%	60,59%	Sacs d'om, du verre, du bois, bouteilles à 1/2 pleines, imbriqués, couches usagées
MARDI	SEDRE	03/05/2022	5	3317210	10:58	FB797FD	SEMAER	15,65%	29,30%	1,08%	1,55%	2,12%	5,81%	8,79%	1,12%	34,57%	Sacs d'om, vêtements, cabas, classeurs, cintres, chaussures, du bois, du verre, bouteilles à 1/2 pleines, imbriqués
MERCREDI	SEDRE	04/05/2022	5	3318739	09:26	FB374FD	SEMAER	13,81%	23,23%	0,66%	1,42%	3,52%	6,26%	11,81%	1,11%	38,19%	Sacs d'om, du verre, bouteilles à 1/2 pleines, imbriqués, plat à gâteau, couches usagées
JEUDI	SEDRE	02/06/2022	6	3357297	07:42	CT789FZ	SEMAER	14,49%	40,21%	1,22%	1,14%	2,36%	9,90%	10,05%	0,51%	20,11%	Sac d'om, bouteille 1/2 pleine, couches usagées, sac de femme, verre, imbriqué, fil électrique, ferraille
VENDREDI	SEDRE	10/06/2022	6	3368277	10:49	FB030FE	SEMAER	9,91%	15,99%	0,90%	0,45%	0,94%	5,32%	2,43%	0,79%	63,27%	Sacs d'om, cabas, vêtements, pare-soleil, gisement mouillé et souillé par de la nourriture, du bois, du verre, bouteilles à 1/2 pleines, imbriqués
MARDI	SEDRE	05/07/2022	7	3401778	10:16	FB797FD	SEMAER	11,04%	14,92%	1,48%	1,32%	1,94%	8,14%	10,88%	1,17%	49,12%	Sacs d'om, vêtements, cabas, cintres, gisement souillé par de la nourriture, du bois, du verre, bouteilles à 1/2 pleines, imbriqués
MERCREDI	SEDRE	13/07/2022	7	3411469	09:11	FB374FD	SEMAER	11,10%	20,12%	0,56%	2,05%	2,26%	8,59%	19,37%	1,16%	34,78%	Sacs d'om, om en vrac, bouteilles à 1/2 pleines, du verre, vêtements, chaussures, trousse pleines, classeurs pleins, imbriqués, bâche tissée, baguettes en plastique, du bois, affiche publicitaire
JEUDI	SEDRE	04/08/2022	8	3437972	07:00	CT789FZ	SEMAER	14,26%	19,12%	1,81%	1,22%	2,24%	4,32%	23,62%	1,56%	31,86%	Sacs d'om, bouteilles à 1/2 pleines, du verre, du bois, imbriqués, sac de voyage, vêtements, pot de peinture
VENDREDI	SEDRE	19/08/2022	8	3456439	09:59	FB030FE	SEMAER	9,20%	7,46%	1,06%	1,47%	2,54%	4,78%	8,95%	1,04%	63,49%	Sacs d'om, DEEE, nourriture en vrac, des peluches, chaussures, vêtements, cabas, gisement mouillé, casque de vélo, des poêles, classeur, sac à main, du bois, du verre, bouteilles à 1/2 pleines, imbriqués
MARDI	SEDRE	06/09/2022	9	3475544	11:02	FB862FC	SEMAER	10,22%	10,00%	0,35%	0,87%	3,12%	6,09%	22,40%	1,11%	45,84%	Sacs d'om, chaussures, gisement souillé par de l'huile végétale, vêtements, du bois, du verre, bouteilles à 1/2 pleines, imbriqués
MERCREDI	SEDRE	07/09/2022	9	3477163	09:20	FB374FD	SEMAER	16,17%	19,17%	1,54%	1,27%	3,39%	4,63%	15,06%	1,47%	37,31%	Sacs d'om, du verre, bouteilles à 1/2 pleines, chaussures, gisement souillé par de la peinture, imbriqués
JEUDI	SEDRE	06/10/2022	10	3517390	07:06	CT789FZ	SEMAER	11,21%	12,69%	1,87%	1,30%	2,37%	5,54%	19,04%	1,90%	44,07%	Sacs d'om, sac croquettes plein = 1.5kg, du bois, du verre, vêtements, imbriqués, bouteilles à 1/2 pleines, tapis de sol
VENDREDI	SEDRE	21/10/2022	10	3537692	10:36	FB030FE	SEMAER	9,40%	13,35%	1,49%	1,67%	2,59%	10,49%	9,15%	1,50%	50,35%	Sac d'om, bouteilles à 1/2 pleines, du verre, couches usagées, gisement mouillé, du bois, imbriqués

**QUALITE DU TRI DES COLLECTES D'EMBALLAGES LEGERS ET PAPIERS**

Calculée au regard des résultats cumulés des caractérisations effectuées en entrée du centre de tri  
% matériau poids du matériau dans l'échantillon / poids total de l'échantillon

		ACIER	ALUMINIUM	CARTON	BRIQUE ALIMENTAIRE	EMBALLAGE PLASTIQUE	PAPIER/CARTON EN MELANGE	PAPIER	REFUS
SEDRE	2022	2,48%	1,31%	20,37%	1,15%	11,51%	7,84%	13,88%	41,45%
	Année 2021	1,93%	0,88%	19,07%	1,08%	10,05%	8,30%	17,14%	41,53%
SIREDOM	2022	2,07%	1,06%	23,87%	1,21%	11,79%	9,10%	15,72%	35,18%

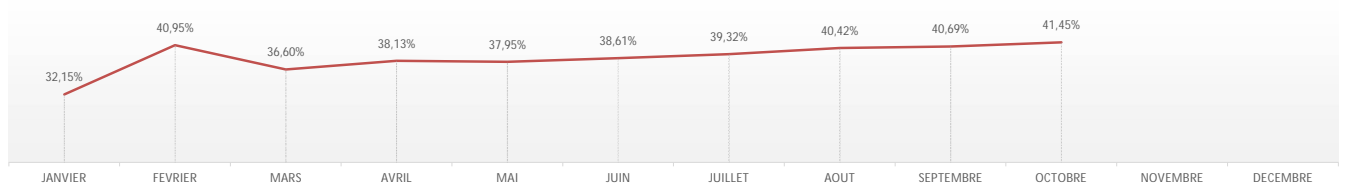
Taux de refus le plus bas : 24,24 %



**EVOLUTION CUMULEE AU COURS DE L'ANNEE**

	JANVIER	FEVRIER	MARS	AVRIL	MAI	JUIN	JUILLET	AOUT	SEPTEMBRE	OCTOBRE	NOVEMBRE	DECEMBRE
% DE VALORISABLES	67,85%	59,05%	63,40%	61,87%	62,05%	61,39%	60,68%	59,58%	59,31%	58,55%		
% DES REFUS	32,15%	40,95%	36,60%	38,13%	37,95%	38,61%	39,32%	40,42%	40,69%	41,45%		

Evolution du taux de refus glissant au cours de l'année



**RESULTAT CUMULE DES CARACTERISATIONS PAR JOUR DE COLLECTE**

	LUNDI	MARDI	MERCREDI	JEUDI	VENDREDI	SAMEDI	TOTAL
% DE VALORISABLES		61,00%	65,50%	64,66%	41,89%		58,55%
% DES REFUS		39,00%	34,50%	35,34%	58,11%		41,45%

Résultats des caractérisations par jour de collecte

