

CARACTERISATIONS 2022

EPCI :

CC du Val d'Essonne (hors Leudeville)

Communes :

Auvernaux, Ballancourt-sur-Essonne, Baulne, Cerny, Champcueil, Chevannes, D'huison Longueville, Echarcon, Fontenay-le-Vicomte, Guigneville-sur-Essonne, Itteville, La Ferté-Alais, Mennecey, Nainville-les-Riches, Ormoy, Orveau, Saint-Vrain, Vayres-sur-Essonne, Vert-le-Grand, Vert-le-Petit



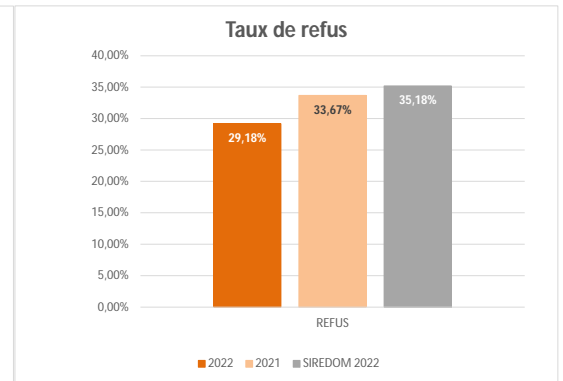
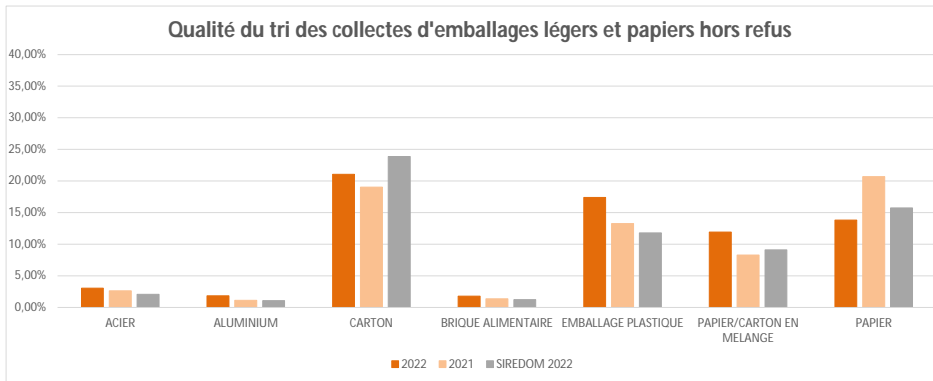
SECTEUR	COMMUNE	DATE	mois	Ticket pesée	Heure	N° véhicule	Collecteur	PLASTIQUE	CARTON	BRIQUE ALIMENTAIRE	ALU	ACIER	PAPIER/CARTON EN MELANGE	PAPIER	NON VALORISABLES	REFUS	COMMENTAIRES
MERCREDI	CC VAL D'ESSONNE	05/01/2022	1	3164809	12:40	GD288EB	SEPUR	13,47%	26,99%	1,83%	1,82%	2,85%	16,07%	20,06%	1,96%	14,95%	Sacs d'om, vêtements, chaussures, cintres, du bois, du verre, bouteilles à 1/2 pleines, imbriqués
JEUDI	CC VAL D'ESSONNE	13/01/2022	1	3174610	11:58	GC991SK	SEPUR	18,55%	15,48%	1,01%	1,27%	4,09%	11,14%	9,22%	1,68%	37,55%	Sacs d'om, du verre, vêtements, bouteilles à 1/2 pleines, imbriqués, couches usagées
MARDI	CC VAL D'ESSONNE	18/01/2022	1	3180653	16:32	GC639SM	SEPUR	20,05%	16,66%	1,85%	1,51%	2,64%	19,83%	4,48%	3,51%	29,47%	Sacs d'om, vêtements, du bois, du verre, bouteilles à 1/2 pleines, imbriqués
VENDREDI	CC VAL D'ESSONNE	21/01/2022	1	3184890	12:47	GC991SK	SEPUR	20,60%	20,73%	1,74%	3,03%	3,56%	12,00%	8,22%	2,23%	27,88%	Sacs d'om, cabas, cintres, chaussures, du bois, du verre, bouteilles à 1/2 pleines, imbriqués
MARDI	CC VAL D'ESSONNE	15/03/2022	3	3253255	12:14	GC639SM	SEPUR	14,90%	28,59%	1,28%	0,68%	1,68%	9,12%	14,65%	1,23%	27,88%	Sacs d'om, vêtements, couches usagées, de la ferraille, du bois, du verre, bouteilles à 1/2 pleines, cabas, imbriqués
JEUDI	CC VAL D'ESSONNE	17/03/2022	3	3256730	11:53	GC973YJ	SEPUR	11,36%	28,28%	1,25%	1,45%	2,59%	6,02%	20,31%	0,83%	27,92%	Sacs d'om, couches usagées, du bois, vêtements, de la ferraille, du verre, bouteilles à 1/2 pleines, imbriqués
VENDREDI	CC VAL D'ESSONNE	18/03/2022	3	3258752	12:08	GC639SM	SEPUR	19,21%	24,57%	2,19%	1,82%	3,93%	9,62%	24,57%	1,35%	12,73%	Om en vrac, vêtements, cintres, du bois, du verre, bouteilles à 1/2 pleines, imbriqués, pochettes plastiques, classeur
MERCREDI	CC VAL D'ESSONNE	23/03/2022	3	3263911	12:25	GD288EB	SEPUR	19,77%	32,88%	1,62%	1,83%	2,66%	7,93%	12,56%	1,54%	19,21%	Sacs d'om, du verre, bouteilles à 1/2 pleines, pochettes plastiques, cabas, imbriqués
JEUDI	CC VAL D'ESSONNE	14/04/2022	4	3293890	12:28	GC991SK	SEPUR	17,62%	22,37%	1,72%	1,38%	3,50%	13,83%	14,45%	1,39%	23,74%	Sacs d'om, vêtements, chaussures, pochettes plastiques, couches usagées, tuyau d'arrosage, du bois, du verre, bouteilles à 1/2 pleines, imbriqué
VENDREDI	BALLANCOURT SUR ESSONNE	15/04/2022	4	3295130	12:44	GD288EB	SEPUR	20,08%	23,72%	3,15%	1,32%	2,05%	13,06%	7,78%	2,06%	26,78%	Sacs d'om, tissus, du bois, du verre, bouteilles à 1/2 pleines, imbriqués, DEEE
MARDI	CC VAL D'ESSONNE	19/04/2022	4	3298064	12:59	GD288EB	SEPUR	13,95%	11,26%	1,61%	1,36%	1,58%	18,30%	10,97%	1,42%	39,55%	Sacs d'om, couches usagées, chaussures, vêtements, gisement souillé par de la nourriture, du bois, du verre, bouteilles à 1/2 pleines, imbriqués
MERCREDI	CC VAL D'ESSONNE	20/04/2022	4	3299792	12:29	GD288EB	SEPUR	17,44%	21,60%	1,67%	2,65%	2,12%	13,32%	11,57%	1,08%	28,55%	Om en vrac, cabas, du bois, du verre, bouteilles à 1/2 pleines, imbriqués
MARDI	CC VAL D'ESSONNE	17/05/2022	5	3336878	13:09	GD288EB	SEPUR	14,82%	16,73%	1,11%	1,05%	2,17%	9,71%	21,08%	1,19%	32,13%	Sacs d'om, du verre, du bois, couches usagées, porte-revues plein, bouteille à 1/2 pleine, imbriqués, tissus
VENDREDI	CC VAL D'ESSONNE	08/07/2022	7	3406786	12:12	GC973YJ	SEPUR	15,49%	19,90%	2,07%	1,89%	4,35%	12,65%	20,68%	2,11%	20,86%	Sacs d'om, bidon d'huile moteur, tissus, chaussures, cabas, pochettes plastiques, du bois, du verre, bouteilles à 1/2 pleines, imbriqués, DEEE
MARDI	CC VAL D'ESSONNE	12/07/2022	7	3410688	12:54	GC973YJ	SEPUR	17,85%	18,32%	1,75%	0,77%	3,92%	8,57%	13,90%	1,04%	33,88%	Sacs d'om, om en vrac, bouteilles à 1/2 pleines, du verre, du bois, imbriqués, chaussures, couches usagées, ferraille
MERCREDI	CC VAL D'ESSONNE	20/07/2022	7	3419295	12:10	GC991SK	SEPUR	17,92%	16,04%	2,92%	2,46%	4,51%	12,61%	17,78%	2,39%	23,36%	sacs d'om, bouée de piscine, du bois, du verre, de la ferraille, bouteilles demi pleines, imbriqués.
JEUDI	CC VAL D'ESSONNE	21/07/2022	7	3420991	12:09	GC639SM	SEPUR	20,30%	17,07%	1,96%	4,61%	4,76%	8,97%	9,44%	1,31%	31,59%	sacs d'om, om vracs, bouteilles demi pleines, imbriqués, chaussures, vêtements, classeurs, couette, assiettes cassées
MARDI	CC VAL D'ESSONNE	13/09/2022	9	3485132	12:47	GC639SM	SEPUR	13,98%	22,48%	1,11%	1,85%	2,62%	9,50%	26,60%	2,37%	19,48%	OM en vrac, tissus, cabas, cintres, du verre, bouteilles à 1/2 pleines, du bois, imbriqués
JEUDI	CC VAL D'ESSONNE	22/09/2022	9	3497933	11:46	GD299BY	SEPUR	20,00%	27,41%	1,77%	2,87%	4,15%	10,18%	7,12%	1,94%	24,56%	Sacs d'om, imbriqués, bouteilles à 1/2 pleines, du verre, du bois, vêtements, chaussures, couches usagées, classeurs
VENDREDI	CC VAL D'ESSONNE	23/09/2022	9	3499797	12:31	GD288EB	SEPUR	21,52%	14,23%	2,22%	1,54%	1,77%	11,79%	3,65%	2,03%	41,24%	Sacs d'om, bouteilles à 1/2 pleines, chaussures, du bois, du verre, imbriqués, classeurs, couches usagées, gaine électrique
MARDI	CC VAL D'ESSONNE	04/10/2022	10	3514870	12:47	GC639SM	SEPUR	16,44%	20,04%	1,78%	1,58%	2,71%	14,17%	10,71%	2,17%	30,40%	Sacs d'om, bouteilles à 1/2 pleines, du verre, chaussures, vêtements, imbriqués, gisement mouillé, du bois

QUALITE DU TRI DES COLLECTES D'EMBALLAGES LEGERS ET PAPIERS

Calculée au regard des résultats cumulés des caractérisations effectuées en entrée du centre de tri
% matériau poids du matériau dans l'échantillon / poids total de l'échantillon

		ACIER	ALUMINIUM	CARTON	BRIQUE ALIMENTAIRE	EMBALLAGE PLASTIQUE	PAPIER/CARTON EN MELANGE	PAPIER	REFUS
CC du Val d'Essonne (hors Leudeville)	2022	3,05%	1,83%	21,04%	1,79%	17,40%	11,92%	13,80%	29,18%
	Année 2021	2,62%	1,12%	19,01%	1,35%	13,26%	8,28%	20,69%	33,67%
SIREDOM	2022	2,07%	1,06%	23,87%	1,21%	11,79%	9,10%	15,72%	35,18%

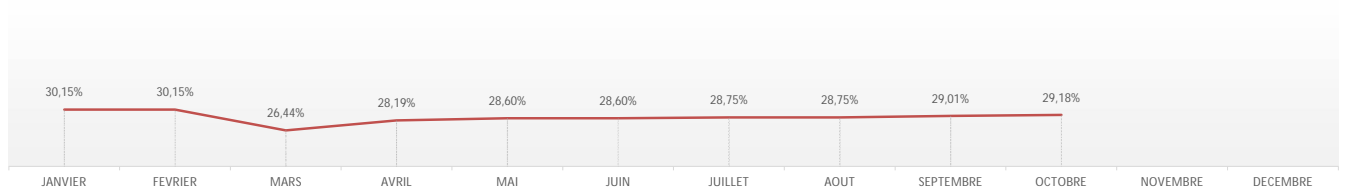
Taux de refus le plus bas : 24,24 %



EVOLUTION CUMULEE AU COURS DE L'ANNEE

	JANVIER	FEVRIER	MARS	AVRIL	MAI	JUIN	JUILLET	AOÛT	SEPTEMBRE	OCTOBRE	NOVEMBRE	DECEMBRE
% DE VALORISABLES	69,85%	69,85%	73,56%	71,81%	71,40%	71,40%	71,25%	71,25%	70,99%	70,82%		
% DES REFUS	30,15%	30,15%	26,44%	28,19%	28,60%	28,60%	28,75%	28,75%	29,01%	29,18%		

Evolution du taux de refus glissant au cours de l'année



RESULTAT CUMULE DES CARACTERISATIONS PAR JOUR DE COLLECTE

	LUNDI	MARDI	MERCREDI	JEUDI	VENDREDI	SAMEDI	TOTAL
% DE VALORISABLES		67,38%	76,79%	69,40%	72,70%		70,82%
% DES REFUS		32,62%	23,21%	30,60%	27,30%		29,18%

Résultats des caractérisations par jour de collecte

