

CARACTERISATIONS 2022

EPCI :

CA Sénart Val d'Yerres Val de Seine

Communes :

Draveil, Montgeron, Vigneux-sur-Seine



SECTEUR	COMMUNE	DATE	mois	Ticket pesée	Heure	N° véhicule	Collecteur	PLASTIQUE	CARTON	BRIQUE ALIMENTAIRE	ALU	ACIER	PAPIER/CARTON EN MELANGE	PAPIER	NON VALORISABLES	REFUS	COMMENTAIRES
MERCREDI	CA VAL D'YERRES VAL DE SEINE	26/01/2022	1	3191302	15:44	EK332BC	TRM	13,22%	19,47%	1,38%	1,16%	2,54%	5,54%	12,36%	0,51%	43,82%	Sacs d'om, du verre, du bois, bouteilles à 1/2 pleines, imbriqués, chaussures
MERCREDI	CA VAL D'YERRES VAL DE SEINE	16/02/2022	2	3218154	13:31	EL364KH	TRM	6,09%	55,78%	0,57%	0,62%	1,84%	5,18%	10,92%	0,40%	18,59%	Sacs om, tissus, couches, bois, verre, imbriqués, chaussures
JEUDI	CA VAL D'YERRES VAL DE SEINE	17/02/2022	2	3220097	17:53	EK351BC	TRM	15,92%	24,47%	1,48%	1,06%	3,24%	12,47%	13,48%	0,93%	26,96%	Sacs d'om, tissus, pare soleil, bois, verre, bouteilles pleines, imbriqués, couches
VENDREDI	CA VAL D'YERRES VAL DE SEINE	18/02/2022	2	3221154	11:35	FP178RP	MAUFFREY	12,43%	23,10%	1,36%	0,80%	2,50%	10,80%	12,30%	1,00%	35,71%	Sac om, chaussures, cartouche encre, tissus, bois, verre, bouteille 1/2 pleine, imbriqués
MERCREDI	CA VAL D'YERRES VAL DE SEINE	23/02/2022	2	3228299	17:33	EL380KH	TRM	8,76%	33,21%	1,01%	0,73%	1,34%	6,63%	13,69%	0,39%	34,24%	Sacs d'om, du verre, bouteilles à 1/2 pleines, cagette plastique, imbriqués, couches usagées
MERCREDI	CA VAL D'YERRES VAL DE SEINE	16/03/2022	3	3254694	10:55	3096VG94	NICOLLIN	10,57%	36,03%	1,92%	1,11%	2,08%	3,83%	15,09%	0,42%	28,95%	Sacs d'om, du verre, bouteilles à 1/2 pleines, gisement mouillé, imbriqués
VENDREDI	CA VAL D'YERRES VAL DE SEINE	25/03/2022	3	3268273	12:12	EX599CW	TRM	17,71%	22,31%	1,64%	1,91%	3,87%	13,35%	16,16%	1,76%	21,29%	DEEE, sacs om, vêtements, chaussures, bois, verre, bouteilles 1/2 pleines, imbriqués
MERCREDI	CA VAL D'YERRES VAL DE SEINE	06/04/2022	4	3283446	15:17	FP254RG	MAUFFREY	11,00%	27,79%	1,51%	1,25%	1,66%	6,13%	15,59%	0,49%	34,57%	Sacs d'om, du verre, bouteilles à 1/2 pleines, chaussures, couches usagés, du bois, imbriqués, gisement humide
MERCREDI	CA VAL D'YERRES VAL DE SEINE	13/04/2022	4	3292471	15:43	FR681MM	MAUFFREY	8,27%	37,75%	0,50%	0,60%	0,65%	5,40%	3,74%	0,49%	42,61%	Sacs d'om, tissus, gisement mouillé, du bois, du verre, bouteilles à 1/2 pleines, imbriqués
VENDREDI	CA VAL D'YERRES VAL DE SEINE	22/04/2022	4	3304075	13:56	FP166RG	MAUFFREY	12,02%	29,06%	1,76%	0,96%	2,63%	16,23%	20,42%	1,21%	15,71%	Om en vrac, vêtements, chaussures, cadres photos, du bois, du verre, bouteilles à 1/2 pleines, imbriqués
MERCREDI	CA VAL D'YERRES VAL DE SEINE	04/05/2022	5	3318719	09:18	FW131RC	NICOLLIN	5,88%	82,94%	0,33%	0,16%	0,32%	0,36%	2,65%	0,06%	7,30%	Sacs d'om, du bois, bouteilles à 1/2 pleines, objet plastique, imbriqués
MERCREDI	CA VAL D'YERRES VAL DE SEINE	11/05/2022	5	3328895	14:58	FQ698PQ	PREMAT	9,23%	35,76%	0,72%	0,39%	1,32%	8,92%	4,97%	0,61%	38,08%	Sacs d'om, vêtements, chaussures, gisement mouillé et souillé, par de la nourriture, cabas, sac à dos, cintres, du bois, du verre, bouteilles à 1/2 pleines, imbriqués
MERCREDI	CA VAL D'YERRES VAL DE SEINE	01/06/2022	6	3356182	17:19	ED564WR	PREMAT	6,11%	51,88%	0,47%	0,37%	1,02%	7,78%	9,08%	0,27%	23,02%	sacs d'om, bouteilles demi pleines, vêtements, du bois, du verre, tapis, imbriqués, couches usagées
MERCREDI	CA VAL D'YERRES VAL DE SEINE	15/06/2022	6	3374735	16:07	EK357BC	PREMAT	8,64%	54,79%	0,59%	0,79%	1,45%	6,47%	6,55%	0,75%	19,99%	Sacs d'om, cabas, vêtements, cintres, du bois, du verre, couches usagées, bouteilles à 1/2 pleines, imbriqués
JEUDI	CA VAL D'YERRES VAL DE SEINE	16/06/2022	6	3376301	17:43	EL391KH	PREMAT	10,48%	35,54%	1,30%	0,75%	2,47%	9,71%	6,90%	0,40%	32,44%	Sacs d'om, bouteilles à 1/2 pleines, du verre, imbriqués, classeurs, couches usagées, du bois, om en vrac
VENDREDI	CA VAL D'YERRES VAL DE SEINE	17/06/2022	6	3378545	17:51	EX603CW	PREMAT	9,99%	43,18%	1,50%	0,47%	1,29%	6,70%	15,54%	0,60%	20,73%	Sacs d'om, om en vrac, bouteilles à 1/2 pleines, du verre, de la vaisselle, imbriqués, du bois
MERCREDI	CA VAL D'YERRES VAL DE SEINE	06/07/2022	7	3403982	16:52	FQ493BV	MAUFFREY	9,85%	28,37%	0,89%	0,80%	1,45%	7,43%	7,19%	0,52%	43,50%	Sacs d'om, vêtements, cabas, couches usagées, gisement mouillé et souillé par de la nourriture, du bois, du verre, bouteilles à 1/2 pleines, imbriqués, du béton, de la ferraille
MERCREDI	CA VAL D'YERRES VAL DE SEINE	20/07/2022	7	3419660	15:31	EX599CW	PREMAT	14,80%	33,29%	1,24%	1,12%	2,17%	12,23%	5,84%	1,26%	28,05%	om en vracs, cabas, chaussures, couches usagées, gisement mouillé et souillé par la nourriture, DEEE, du bois, du verre, cintres, bouteilles demi pleines, imbriqués
MERCREDI	CA VAL D'YERRES VAL DE SEINE	03/08/2022	8	3437097	13:58	FQ307PQ	PREMAT	12,46%	29,21%	1,55%	1,09%	1,29%	6,58%	20,92%	0,61%	26,29%	Sacs d'om, vêtements, cabas, DEEE, couches usagées, gisement souillé par de la nourriture, du bois, du verre, de la ferraille, imbriqués
VENDREDI	CA VAL D'YERRES VAL DE SEINE	05/08/2022	8	3440766	17:46	FV491QB	MAUFFREY	19,59%	21,30%	1,40%	1,03%	2,31%	10,41%	18,54%	1,38%	24,04%	OM en vrac, DEEE, chaussures, couches usagées, cagettes plastiques, vêtements, du bois, du verre, imbriqués
JEUDI	CA VAL D'YERRES VAL DE SEINE	18/08/2022	8	3455594	13:48	FP155RG	MAUFFREY	16,92%	19,88%	1,69%	1,84%	2,95%	5,35%	11,11%	1,25%	39,00%	Sacs d'om, du verre, bouteilles à 1/2 pleines, vêtements, DEEE, du bois, sacoches, gisement humide, imbriqués, couches usagées
MERCREDI	CA VAL D'YERRES VAL DE SEINE	14/09/2022	9	3487373	16:56	FQ446JX	PREMAT	11,77%	18,40%	1,15%	0,53%	1,36%	10,65%	6,01%	0,66%	49,47%	Sacs d'om, bouteilles à 1/2 pleines, du verre, du bois, chaussures, vêtements, imbriqués, DEEE, chaise enfant, couches usagées, de la ferraille
VENDREDI	CA VAL D'YERRES VAL DE SEINE	16/09/2022	9	3490958	13:56	ED564WR	PREMAT	16,62%	24,03%	1,14%	1,29%	1,57%	11,55%	6,92%	1,57%	35,32%	Sacs d'om, piscine gonflable, sacs à gravats, couches usagées, du bois, du verre, gisement souillé par de la nourriture, bouteilles à 1/2 pleines, imbriqués
MERCREDI	CA VAL D'YERRES VAL DE SEINE	12/10/2022	10	3526440	17:38	EL007HF	PREMAT	9,15%	41,33%	1,25%	0,72%	1,01%	10,68%	4,43%	1,16%	30,26%	Sacs d'om, tissus, gisement mouillé et souillé par de la nourriture, du bois, du verre, bouteilles à 1/2 pleines, imbriqués
MARDI	CA VAL D'YERRES VAL DE SEINE	25/10/2022	10	3541988	11:40	FQ577PQ	PREMAT	12,67%	12,55%	1,13%	1,96%	3,24%	19,31%	11,16%	1,38%	36,61%	Om en vrac, vêtements, chaussures, gisement mouillé, bouteilles à 1/2 pleines, du bois, du verre, ballon, imbriqués
MERCREDI	CA VAL D'YERRES VAL DE SEINE	26/10/2022	10	3544268	17:44	FQ307PQ	PREMAT	8,94%	35,08%	0,98%	0,41%	1,24%	8,94%	7,60%	0,89%	35,91%	Sacs d'om, sac à gravat plein, chaussures, vêtements, cabas, du bois, du verre, DEEE, gisement mouillé et souillé par de l'huile auto, affiches publicitaire, imbriqués, bouteilles à 1/2 pleines, porte-document en cuir

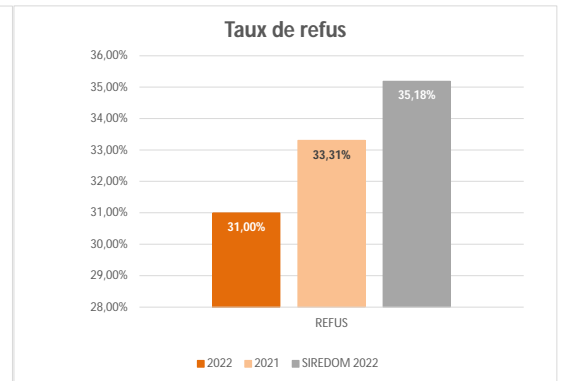
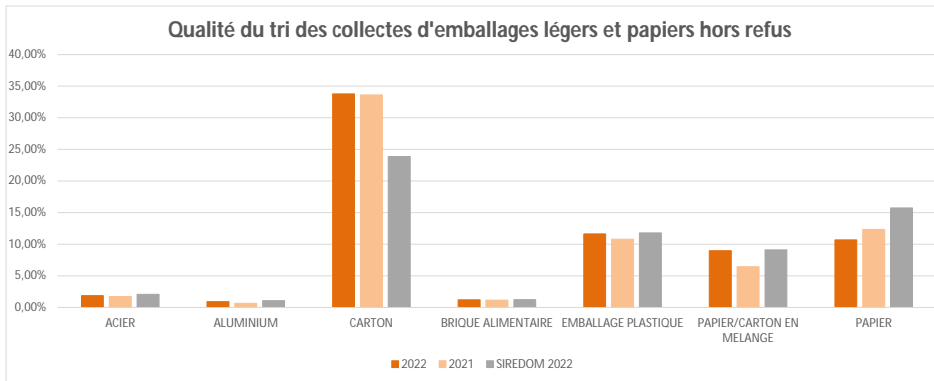
SECTEUR	COMMUNE	DATE	mois	Ticket pesée	Heure	N° véhicule	Collecteur	PLASTIQUE	CARTON	BRIQUE ALIMENTAIRE	ALU	ACIER	PAPIER/CARTON EN MELANGE	PAPIER	NON VALORISABLES	REFUS	COMMENTAIRES
JEUDI	CA VAL D'YERRES VAL DE SEINE	27/10/2022	10	3545737	12:54	FT833GW	MAUFFREY	17,91%	24,73%	2,04%	1,12%	1,74%	17,23%	11,03%	1,99%	22,21%	Om en vrac, DEEE, cabas, couches usagées, bouteilles à 1/2 pleines, du bois, du verre, vêtements, sac à main, imbriqués

QUALITE DU TRI DES COLLECTES D'EMBALLAGES LEGERS ET PAPIERS

Calculée au regard des résultats cumulés des caractérisations effectuées en entrée du centre de tri
% matériau

		ACIER	ALUMINIUM	CARTON	BRIQUE ALIMENTAIRE	EMBALLAGE PLASTIQUE	PAPIER/CARTON EN MELANGE	PAPIER	REFUS
CA Sénart Val d'Yerres Val de Seine	2022	1,87%	0,92%	33,77%	1,20%	11,62%	8,95%	10,68%	31,00%
	Année 2021	1,73%	0,66%	33,62%	1,14%	10,78%	6,44%	12,33%	33,31%
SIREDOM	2022	2,07%	1,06%	23,87%	1,21%	11,79%	9,10%	15,72%	35,18%

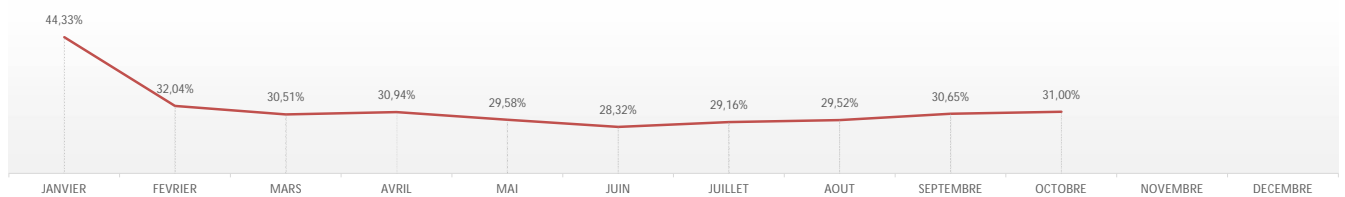
Taux de refus le plus bas : 24,24 %



EVOLUTION CUMULEE AU COURS DE L'ANNEE

	JANVIER	FEVRIER	MARS	AVRIL	MAI	JUIN	JUILLET	AOÛT	SEPTEMBRE	OCTOBRE	NOVEMBRE	DECEMBRE
% DE VALORISABLES	55,67%	67,96%	69,49%	69,06%	70,42%	71,68%	70,84%	70,48%	69,35%	69,00%		
% DES REFUS	44,33%	32,04%	30,51%	30,94%	29,58%	28,32%	29,16%	29,52%	30,65%	31,00%		

Evolution du taux de refus glissant au cours de l'année



RESULTAT CUMULE DES CARACTERISATIONS PAR JOUR DE COLLECTE

	LUNDI	MARDI	MERCREDI	JEUDI	VENDREDI	SAMEDI	TOTAL
% DE VALORISABLES		62,02%	68,30%	68,12%	72,81%		69,00%
% DES REFUS		37,98%	31,70%	31,88%	27,19%		31,00%

Résultats des caractérisations par jour de collecte

