

TONNAGES MENSUELS 2021

EPCI :

SEDRE

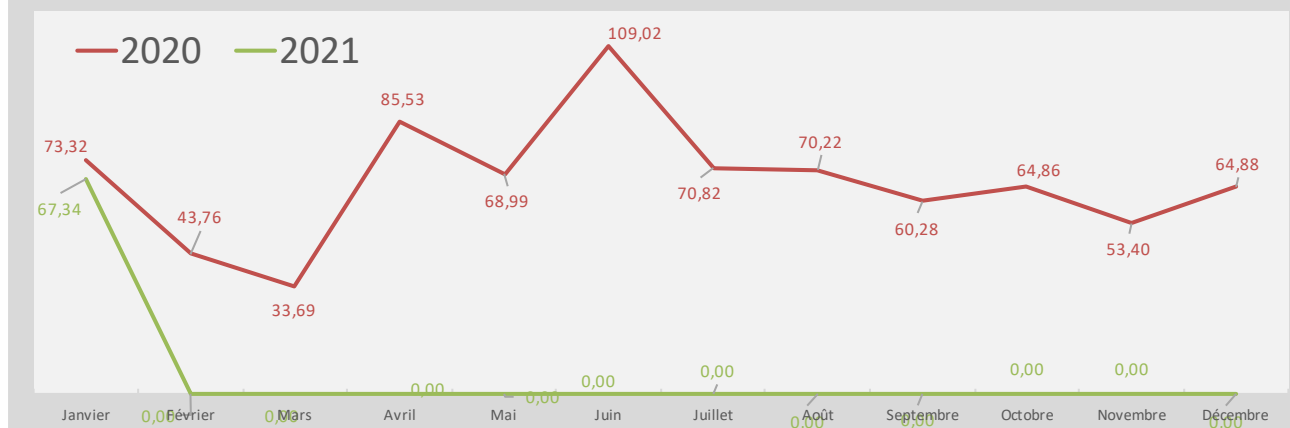
Communes :

Abbeville-la-Rivière, Arrancourt, Boissy-la-Rivière, Boissy-le-Sec, Boutervilliers, Brières-les-Scellés, Chalo-Saint-Mars, Chalou-Moulineux, Congerville-Thionville, Fontaine-la-Rivière, Guillerval, Lardy, Monnerville, Morigny-Champigny, Ormoy-la-Rivière, Pussay, Saclas, Saint-Cyr-la-Rivière, Saint-Hilaire

Déchets - Énergie ●●●●●●●●
Siredom
Environnement

		Janvier	Février	Mars	Avril	Mai	Juin	Juillet	Août	Septembre	Octobre	Novembre	Décembre	TOTAL
Emballages "légers" + papiers	2020	10,28	8,51	8,18	8,15	5,45	12,14	7,20	8,02	9,36	8,48	7,12	14,22	107,11
	2021	7,30												7,30
Verre	2020	63,05	35,25	25,51	77,37	63,54	96,88	63,62	62,20	50,92	56,38	46,28	50,66	691,66
	2021	59,84												59,84
OM PATROUILLEUR	2020						0,00	0,16	0,12	0,72	0,62	1,08	0,00	2,7
	2021	0,20												0
TOTAL	2020	73,32	43,76	33,69	85,53	68,99	109,02	70,82	70,22	60,28	64,86	53,40	64,88	798,77
	2021	67,34	0,00	0,00	0,00	0,00	0,00	0,00	0,00	0,00	0,00	0,00	0,00	67,14

Evolution des tonnages

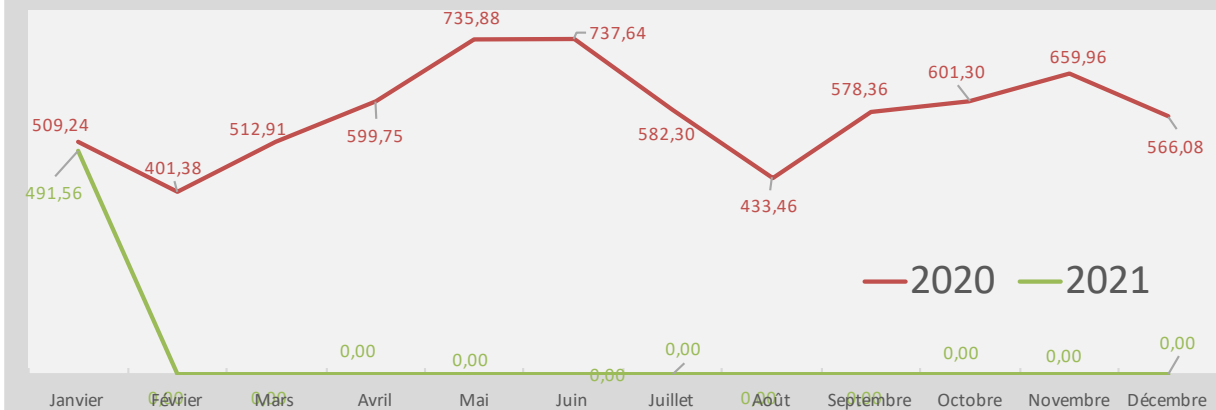


Commentaires :

Votre contact SIREDOM : Jean-Marc Lambert
 Mail : jmlambert@siredom.com
 Téléphone : 01 69 74 24 66 / 06 07 83 86 50

		Janvier	Février	Mars	Avril	Mai	Juin	Juillet	Août	Septembre	Octobre	Novembre	Décembre	TOTAL
Ordures Ménagères	2020	252,20	209,76	238,10	246,86	248,93	248,58	259,94	193,56	232,88	253,58	230,70	276,36	2 891,45
	2021	253,68												253,68
Encombrants	2020	2,40	2,48	4,54			11,46	10,22	6,92	5,06	6,84	6,30	5,78	62,00
	2021	3,20												3,20
Déchets Végétaux	2020	13,66	18,32	93,56	109,44	273,62	213,98	90,42	46,44	133,58	125,28	230,58	43,08	1 391,96
	2021	18,94												18,94
Emballages "légers" + papiers	2020	177,94	135,57	151,20	166,07	149,79	166,74	158,10	124,34	155,92	159,22	146,10	190,20	1 881,19
	2021	155,90	0,00	0,00	0,00	0,00	0,00	0,00	0,00	0,00	0,00	0,00	0,00	155,90
Verre	2020	63,05	35,25	25,51	77,37	63,54	96,88	63,62	62,20	50,92	56,38	46,28	50,66	691,66
	2021	59,84	0,00	0,00	0,00	0,00	0,00	0,00	0,00	0,00	0,00	0,00	0,00	59,84
TOTAL	2020	509,24	401,38	512,91	599,75	735,88	737,64	582,30	433,46	578,36	601,30	659,96	566,08	6 918,26
	2021	491,56	0,00	0,00	0,00	0,00	0,00	0,00	0,00	0,00	0,00	0,00	0,00	491,56

Evolution des tonnages



Commentaires :

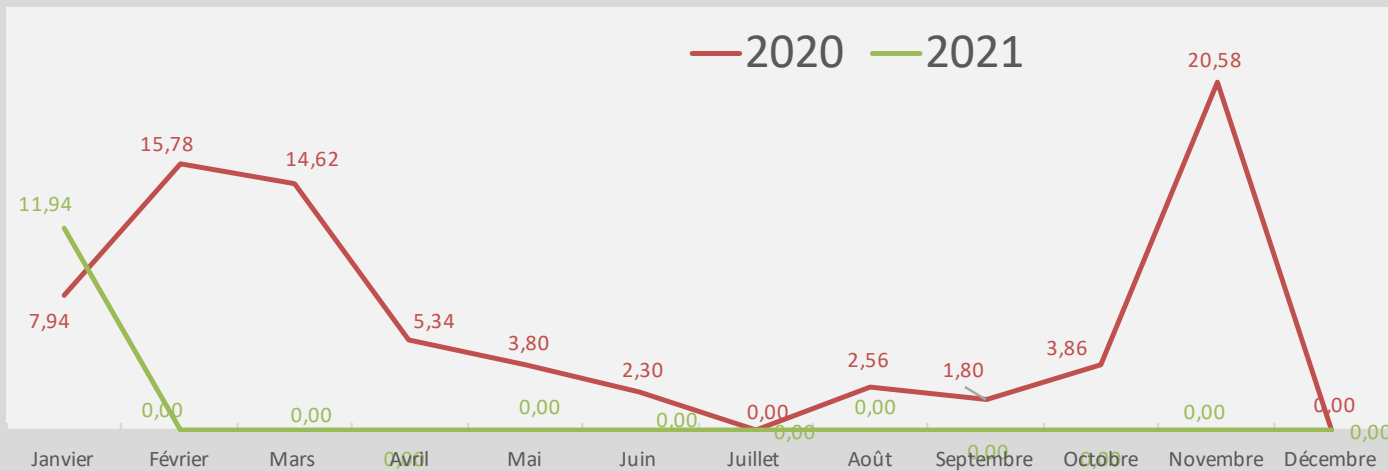
Votre contact SIREDOM : Marielle Marzin
 Mail : mmarzin@siredom.com
 Téléphone : 01 69 74 23 54 / 06 19 67 35 75

Collectes des déchets des services techniques (t)

SEDRE

		Janvier	Février	Mars	Avril	Mai	Juin	Juillet	Août	Septembre	Octobre	Novembre	Décembre	TOTAL
Déchets non triés	2020	1,22	1,82	5,22	3,90	1,84	1,52		2,10	1,70	1,96	17,68		38,96
	2021	5,24												5,24
Tout venant valorisable	2020				1,18	1,14					1,46	1,66		5,44
	2021	0,00												0,00
Déchets Verts	2020	6,72	13,96	9,40	0,26	0,82	0,78		0,46	0,10	0,44	1,24		34,18
	2021	6,70												6,70
TOTAL	2020	7,94	15,78	14,62	5,34	3,80	2,30	0,00	2,56	1,80	3,86	20,58	0,00	78,58
	2021	11,94	0,00	0,00	0,00	0,00	0,00	0,00	0,00	0,00	0,00	0,00	0,00	11,94

Evolution des tonnages



Commentaires :

Votre contact SIREDOM : Marielle Marzin

Mail : mmarzin@siredom.com

Téléphone : 01 69 74 23 54 / 06 19 67 35 75

Pneus	2020	56	48	32	3	35	54	54	46	50	55	48	51	532
	2021	43												43
Déchets spécifiques en pièces	2020	1 145	1 044	787	0	158	2 578	1 510	1 361	1 690	1 164	1 155	927	13 519
	2021	927												927

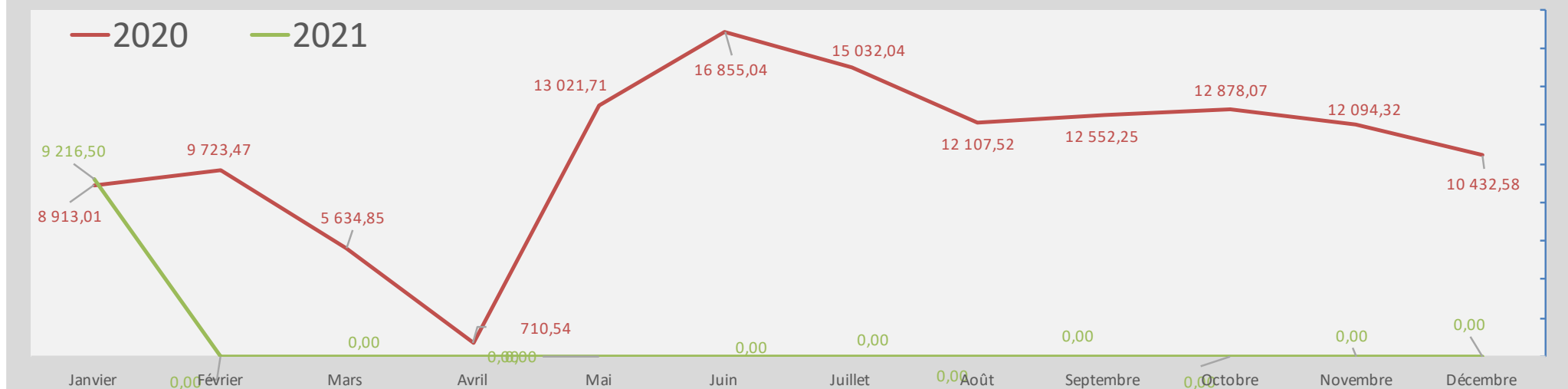
SEDRE de la Région d'Etampes

Nombre de passage	2020	1 777	2 744	1 459	6	3 007	4 093	3 971	3 986	3 349	3 418	2 950	2 481	143 631
	2021	2 343												2 343



Apports globaux sur l'ensemble des déchèteries (t)

Evolution des tonnages



Commentaires :

ATTRIBUTIONS CARTES DECHETERIES 2021 :

Votre contact SIREDOM : Carlos CORDEIRO
 Mail : ccordeiro@siredom.com
 Téléphone : 01 69 74 24 29 / 06 19 61 85 94

Apports dans les déchèteries au mois de janvier 2020 et 2021

JANVIER	CARTONS		TTV ENFOUISSABLE		TTV VALORISABLE		VEGETAUX		FERRAILLE		INERTE		PLATRE		PNEUS		DDS (poids)		TOTAL TONNAGE		PNEUS (pièces)		Total DDS (pièces)	
	2020	2021	2020	2021	2020	2021	2020	2021	2020	2021	2020	2021	2020	2021	2020	2021	2020	2021	2020	2021	2020	2021	2020	2021
AMPONVILLE	0,72 t	0,40 t	9,44 t	18,66 t	15,54 t	20,20 t	13,78 t	12,26 t	1,66 t	4,06 t	8,56 t	21,88 t		0,00 t		0,00 t	0,150 t	0,194 t	49,85 t	77,65 t	1 u	1 u		
ATHIS-MONS	1,78 t	1,04 t	172,44 t	92,86 t	64,42 t	106,42 t	22,82 t	11,66 t	9,86 t	3,36 t	82,52 t	92,36 t	7,24 t	5,24 t	0,32 t	0,00 t	1,563 t	1,725 t	362,96 t	314,67 t	2 u	2 u	41 u	21 u
BALLANCOURT	12,32 t	18,32 t	131,78 t	188,10 t	205,84 t	203,10 t	379,28 t	286,12 t	5,00 t	2,76 t	112,96 t	118,50 t		0,00 t	0,46 t	0,16 t	2,624 t	2,098 t	850,26 t	819,16 t	4 u	5 u	100 u	83 u
CORBEIL-ESSONNES	4,52 t	6,24 t	267,92 t	310,10 t	79,66 t	89,52 t	49,56 t	26,42 t	13,92 t	6,02 t	98,04 t	73,40 t	12,52 t	0,00 t		0,00 t	1,495 t	1,279 t	527,64 t	512,98 t	2 u	2 u	40 u	10 u
COUDRAY-MONTCEAUX	3,30 t	4,42 t	32,30 t	66,02 t	42,98 t	57,28 t	31,08 t	29,70 t	7,42 t	11,40 t	22,74 t	47,24 t	4,16 t	0,00 t		0,24 t	1,615 t	1,652 t	145,60 t	217,95 t	3 u	2 u	117 u	46 u
EGLY	2,08 t	5,48 t	147,86 t	158,76 t	96,80 t	100,72 t	56,92 t	48,42 t	21,70 t	17,70 t	66,10 t	33,50 t		0,00 t		0,00 t	2,251 t	1,999 t	393,71 t	366,58 t	5 u	3 u	134 u	61 u
EPINAY	1,00 t	2,76 t	7,92 t	11,06 t	18,74 t	15,42 t	9,50 t	6,34 t	2,66 t	3,06 t	12,90 t	12,26 t		0,00 t		0,00 t	0,270 t	0,549 t	52,99 t	51,45 t	1 u	1 u	24 u	13 u
ETAMPES		0,00 t		0,44 t		0,00 t		0,00 t		0,50 t		0,00 t		0,00 t		0,00 t			0,00 t	0,94 t		0 u		0 u
ETRECHY	3,72 t	2,84 t	111,66 t	172,49 t	135,90 t	168,64 t	68,88 t	53,32 t	26,08 t	24,16 t	71,28 t	84,30 t	3,56 t	0,00 t		0,00 t	3,931 t	3,750 t	425,01 t	509,50 t	5 u	4 u	126 u	74 u
LARDY	1,26 t	2,36 t	24,98 t	39,04 t	21,02 t	27,32 t	21,46 t	20,36 t	6,32 t	8,34 t	17,82 t	26,98 t		0,00 t		0,00 t	0,941 t	0,740 t	93,80 t	125,14 t	1 u	0 u	36 u	18 u
MILLY LA FORET	3,62 t	3,64 t	81,16 t	91,78 t	92,48 t	110,04 t	80,88 t	71,50 t	22,54 t	18,22 t	98,70 t	78,74 t		0,00 t		0,18 t	1,740 t	1,460 t	381,12 t	375,56 t	3 u	3 u	55 u	53 u
MORANGIS	1,30 t	1,94 t	518,34 t	533,42 t	258,12 t	277,48 t	60,44 t	37,90 t	38,70 t	30,60 t	228,32 t	203,04 t	17,64 t	16,12 t		0,22 t	4,706 t	3,655 t	1 127,57 t	1 104,38 t	4 u	3 u		89 u
MONTGERON	4,12 t	4,20 t	128,48 t	167,60 t	77,24 t	112,54 t	34,08 t	42,70 t	17,78 t	15,14 t	129,52 t	195,34 t	17,14 t	14,56 t	0,18 t	0,12 t	2,308 t	2,644 t	410,85 t	554,84 t	2 u	2 u	64 u	75 u
MOIGNY SUR ECOLE							25,88 t	22,62 t								0,00 t			25,88 t	22,62 t		0 u		0 u
NOISY SUR ECOLE							46,40 t	23,10 t								0,00 t			46,40 t	23,10 t		0 u		0 u
NOZAY	2,08 t	0,96 t	134,58 t	225,68 t	118,02 t	100,80 t	46,94 t	23,62 t	18,28 t	19,98 t	68,96 t	74,66 t	4,08 t	0,00 t	0,36 t	0,00 t	2,879 t	1,652 t	396,18 t	447,35 t	2 u	2 u	93 u	28 u
RIS ORANGIS	1,90 t	2,76 t	294,20 t	284,16 t	156,50 t	143,52 t	27,50 t	24,20 t	17,58 t	20,64 t	194,94 t	260,06 t	14,80 t	20,24 t		0,00 t	2,691 t	2,570 t	710,11 t	758,15 t	2 u	2 u	32 u	70 u
SACLAS	1,02 t	0,00 t	41,76 t	70,74 t	46,04 t	60,18 t	21,08 t	29,90 t	12,38 t	7,66 t	27,94 t	16,94 t		0,00 t		0,18 t	1,778 t	1,564 t	152,00 t	187,16 t	2 u	2 u	58 u	38 u
SGLA	2,14 t	1,78 t	50,88 t	83,14 t	55,00 t	72,16 t	27,64 t	31,92 t	7,96 t	11,50 t	55,62 t	66,48 t		0,00 t		0,20 t	0,951 t	1,104 t	200,19 t	268,28 t	2 u	2 u	62 u	25 u
SGDB	2,36 t	0,00 t	432,08 t	0,00 t	193,14 t	0,00 t	79,44 t	0,00 t	28,58 t	0,00 t	149,34 t	0,00 t	17,08 t	0,00 t	0,10 t	0,00 t	3,816 t	0,000 t	905,94 t	0,00 t	4 u	0 u	40 u	0 u
SMSO	2,34 t	3,28 t	135,04 t	622,72 t	130,04 t	250,44 t	48,70 t	82,24 t	21,08 t	44,62 t	89,52 t	197,74 t		0,00 t	0,28 t	0,46 t	4,316 t	4,141 t	431,32 t	1 205,64 t	5 u	3 u	38 u	104 u
SPDP	1,54 t	5,44 t	100,36 t	204,74 t	88,30 t	95,28 t	65,58 t	57,04 t	11,00 t	10,76 t	32,04 t	58,58 t		0,00 t		0,00 t	1,299 t	0,775 t	300,12 t	432,62 t	2 u	2 u	17 u	17 u
VIGNEUX	1,70 t	1,22 t	224,96 t	178,52 t	149,80 t	124,34 t	23,56 t	20,24 t	21,70 t	16,12 t	95,78 t	85,78 t	17,26 t	13,82 t		0,00 t	3,393 t	1,959 t	538,15 t	442,00 t	1 u	1 u	31 u	23 u
VERT LE GRAND	6,46 t	6,78 t	151,66 t	168,86 t	112,60 t	114,50 t	39,16 t	23,58 t	18,64 t	18,20 t	55,72 t	64,80 t		0,00 t		0,00 t	1,133 t	2,057 t	385,37 t	398,78 t	3 u	1 u	37 u	79 u
TOTAL	61,28 t	75,86 t	3 199,80 t	3 688,89 t	2 158,18 t	2 249,90 t	1 280,56 t	985,16 t	330,84 t	294,80 t	1 719,32 t	1 812,58 t	115,48 t	69,98 t	1,70 t	1,76 t	45,850 t	37,567 t	8 913,01 t	9 216,50 t	56 u	43 u	1 145 u	927 u
EVOLUTION	14,58 t		489,09 t		91,72 t		-295,40 t		-36,04 t		93,26 t		-45,50 t		0,06 t		-8,283 t		303,49 t		-13 u		-218 u	

Apports dans les déchèteries au mois de janvier 2020 et 2021

JANVIER	CARTONS		TTV ENFOUISSABLE		TTV VALORISABLE		VEGETAUX		FERRAILLE		INERTE		PLATRE		PNEUS		DDS (poids)		TOTAL TONNAGE		PNEUS (pièces)		Total DDS (pièces)	
	2020	2021	2020	2021	2020	2021	2020	2021	2020	2021	2020	2021	2020	2021	2020	2021	2020	2021	2020	2021	2020	2021	2020	2021
AMPONVILLE	0,72 t	0,40 t	9,44 t	18,66 t	15,54 t	20,20 t	13,78 t	12,26 t	1,66 t	4,06 t	8,56 t	21,88 t					0,150 t	0,194 t	49,85 t	77,65 t	1 u	1 u		
ATHIS-MONS	1,78 t	1,04 t	172,44 t	92,86 t	64,42 t	106,42 t	22,82 t	11,66 t	9,86 t	3,36 t	82,52 t	92,36 t	7,24 t	5,24 t	0,32 t		1,563 t	1,725 t	362,96 t	314,67 t	2 u	2 u	41 u	21 u
BALLANCOURT	12,32 t	18,32 t	131,78 t	188,10 t	205,84 t	203,10 t	379,28 t	286,12 t	5,00 t	2,76 t	112,96 t	118,50 t			0,46 t	0,16 t	2,624 t	2,098 t	850,26 t	819,16 t	4 u	5 u	100 u	83 u
CORBAIL-ESSONNES	4,52 t	6,24 t	267,92 t	310,10 t	79,66 t	89,52 t	49,56 t	26,42 t	13,92 t	6,02 t	98,04 t	73,40 t	12,52 t				1,495 t	1,279 t	527,64 t	512,98 t	2 u	2 u	40 u	10 u
COUDRAY-MONTCEAUX	3,30 t	4,42 t	32,30 t	66,02 t	42,98 t	57,28 t	31,08 t	29,70 t	7,42 t	11,40 t	22,74 t	47,24 t	4,16 t			0,24 t	1,615 t	1,652 t	145,60 t	217,95 t	3 u	2 u	117 u	46 u
EGLY	2,08 t	5,48 t	147,86 t	158,76 t	96,80 t	100,72 t	56,92 t	48,42 t	21,70 t	17,70 t	66,10 t	33,50 t					2,251 t	1,999 t	393,71 t	366,58 t	5 u	3 u	134 u	61 u
EPINAY-SUR-ORGE	1,00 t	2,76 t	7,92 t	11,06 t	18,74 t	15,42 t	9,50 t	6,34 t	2,66 t	3,06 t	12,90 t	12,26 t					0,270 t	0,549 t	52,99 t	51,45 t	1 u	1 u	24 u	13 u
ETAMPES				0,44 t						0,50 t										0,94 t				
ETRECHY	3,72 t	2,84 t	111,66 t	172,49 t	135,90 t	168,64 t	68,88 t	53,32 t	26,08 t	24,16 t	71,28 t	84,30 t	3,56 t				3,931 t	3,750 t	425,01 t	509,50 t	5 u	4 u	126 u	74 u
LARDY	1,26 t	2,36 t	24,98 t	39,04 t	21,02 t	27,32 t	21,46 t	20,36 t	6,32 t	8,34 t	17,82 t	26,98 t					0,941 t	0,740 t	93,80 t	125,14 t	1 u		36 u	18 u
MILLY LA FORET	3,62 t	3,64 t	81,16 t	91,78 t	92,48 t	110,04 t	80,88 t	71,50 t	22,54 t	18,22 t	98,70 t	78,74 t				0,18 t	1,740 t	1,460 t	381,12 t	375,56 t	3 u	3 u	55 u	53 u
MORANGIS	1,30 t	1,94 t	518,34 t	533,42 t	258,12 t	277,48 t	60,44 t	37,90 t	38,70 t	30,60 t	228,32 t	203,04 t	17,64 t	16,12 t		0,22 t	4,706 t	3,655 t	1 127,57 t	1 104,38 t	4 u	3 u		89 u
MONTGERON	4,12 t	4,20 t	128,48 t	167,60 t	77,24 t	112,54 t	34,08 t	42,70 t	17,78 t	15,14 t	129,52 t	195,34 t	17,14 t	14,56 t	0,18 t	0,12 t	2,308 t	2,644 t	410,85 t	554,84 t	2 u	2 u	64 u	75 u
MOIGNY SUR ECOLE							25,88 t	22,62 t											25,88 t	22,62 t				
NOISY SUR ECOLE							46,40 t	23,10 t											46,40 t	23,10 t				
NOZAY	2,08 t	0,96 t	134,58 t	225,68 t	118,02 t	100,80 t	46,94 t	23,62 t	18,28 t	19,98 t	68,96 t	74,66 t	4,08 t		0,36 t		2,879 t	1,652 t	396,18 t	447,35 t	2 u	2 u	93 u	28 u
RIS ORANGIS	1,90 t	2,76 t	294,20 t	284,16 t	156,50 t	143,52 t	27,50 t	24,20 t	17,58 t	20,64 t	194,94 t	260,06 t	14,80 t	20,24 t			2,691 t	2,570 t	710,11 t	758,15 t	2 u	2 u	32 u	70 u
SACLAS	1,02 t		41,76 t	70,74 t	46,04 t	60,18 t	21,08 t	29,90 t	12,38 t	7,66 t	27,94 t	16,94 t				0,18 t	1,778 t	1,564 t	152,00 t	187,16 t	2 u	2 u	58 u	38 u
ST GERMAIN LES ARPAJON	2,14 t	1,78 t	50,88 t	83,14 t	55,00 t	72,16 t	27,64 t	31,92 t	7,96 t	11,50 t	55,62 t	66,48 t				0,20 t	0,951 t	1,104 t	200,19 t	268,28 t	2 u	2 u	62 u	25 u
STE GENEVIEVE-DES-BOIS	2,36 t		432,08 t		193,14 t		79,44 t		28,58 t		149,34 t		17,08 t		0,10 t		3,816 t		905,94 t		4 u		40 u	
ST MICHEL-SUR-ORGE	2,34 t	3,28 t	135,04 t	622,72 t	130,04 t	250,44 t	48,70 t	82,24 t	21,08 t	44,62 t	89,52 t	197,74 t			0,28 t	0,46 t	4,316 t	4,141 t	431,32 t	1 205,64 t	5 u	3 u	38 u	104 u
ST PIERRE DU PERRAY	1,54 t	5,44 t	100,36 t	204,74 t	88,30 t	95,28 t	65,58 t	57,04 t	11,00 t	10,76 t	32,04 t	58,58 t					1,299 t	0,775 t	300,12 t	432,62 t	2 u	2 u	17 u	17 u
VIGNEUX-SUR-SEINE	1,70 t	1,22 t	224,96 t	178,52 t	149,80 t	124,34 t	23,56 t	20,24 t	21,70 t	16,12 t	95,78 t	85,78 t	17,26 t	13,82 t			3,393 t	1,959 t	538,15 t	442,00 t	1 u	1 u	31 u	23 u
VERT LE GRAND	6,46 t	6,78 t	151,66 t	168,86 t	112,60 t	114,50 t	39,16 t	23,58 t	18,64 t	18,20 t	55,72 t	64,80 t					1,133 t	2,057 t	385,37 t	398,78 t	3 u	1 u	37 u	79 u
TOTAL	61,28 t	75,86 t	3 199,80 t	3 688,89 t	2 158,18 t	2 249,90 t	1 280,56 t	985,16 t	330,84 t	294,80 t	1 719,32 t	1 812,58 t	115,48 t	69,98 t	1,70 t	1,76 t	45,850 t	37,567 t	8 913,01 t	9 216,50 t	56 u	43 u	1 145 u	927 u
EVOLUTION	14,58 t		489,09 t		91,72 t		-295,40 t		-36,04 t		93,26 t		-45,50 t		0,06 t		-8,283 t		303,49 t		-13 u		-218 u	

Coût de collecte et traitement des apports dans les déchèteries

Année 2021

2021	CARTONS	TTV ENFOUISSABLE	TTV VALORISABLE	DECLASSEMENT VALORISABLE	VEGETAUX	FERRAILLE	INERTE	PLATRE	PNEUS	DDS	COLLECTE GRAPPIN	TOTAL HT hors TGAP	TGAP	TOTAL TTC hors TGAP	TOTAL TTC (TGAP include)
JANVIER	15 689,70 €	290 262,17 €	324 282,16 €	573,30 €	81 772,06 €	14 683,80 €	49 270,76 €	6 813,32 €	6 428,50 €	58 969,96 €	9 496,80 €	858 242,52 €	113 255,96 €	926 693,01 €	1 039 948,97 €
FÉVRIER															
MARS															
AVRIL															
MAI															
JUIN															
JUILLET															
AOÛT															
SEPTEMBRE															
OCTOBRE															
NOVEMBRE															
DÉCEMBRE															
TOTAL	15 689,70 €	290 262,17 €	324 282,16 €	573,30 €	81 772,06 €	14 683,80 €	49 270,76 €	6 813,32 €	6 428,50 €	58 969,96 €	9 496,80 €	858 242,52 €	113 255,96 €	926 693,01 €	1 039 948,97 €

remarques:

TVA 5,5% sauf sur enfouissable et plâtre (10%)